

## 22. Módszertani kötet



Központi Statisztikai Hivatal

**2011. ÉVI NÉPSZÁMLÁLÁS**  
**22. Módszertani kötet**

Budapest, 2016

---

© Központi Statisztikai Hivatal, 2016

ISBN 978-963-235-347-0ö

ISBN 978-963-235-491-0

Készült a Központi Statisztikai Hivatal Népszámlálási főosztályán  
a Tájékoztatási főosztály közreműködésével

**Felelős kiadó:**

Dr. Vukovich Gabriella elnök

**Összeállították:**

Bartha Karolina, Bartha Krisztián, Belák András, Bojer Anasztázia, Borbély András, Csordás Gábor,  
Erdei Virág, Eszenyi Orsolya, Hajnal-Toma Katalin, Hluchány Hajnalka, Kátainé Csincsák Éva,  
Kovács Marcell, Lakatos Gábor Miklós, Nagyné Forgács Eleonóra, Simor Éva, Szabó-Jankovics Noémi,  
Vörös Csabáné, Waffenschmidt Jánosné

**Közreműködtek:**

Csikány Bálint, Ecseri István, Ináncsi Zita, Vargáné Loch Márta, Vass Éva

**Lektorálta:**

Mag Kornélia

További információ: Kovács Marcell

Telefon: (+36-1) 345-6309, e-mail: Marcell.Kovacs@ksh.hu

Internet: [www.nepszamlalas.hu](http://www.nepszamlalas.hu)

[info@ksh.hu](mailto:info@ksh.hu)

(+36-1) 345-6789 (telefon), (+36-1) 345-6788 (fax)

Borítóterv: Lounge Design Kft.

Nyomdai kivitelezés: Xerox Magyarország Kft. – 2016.007

## TARTALOM

Köszöntöm az Olvasót! .....	7
<b>1. A 2011. ÉVI NÉPSZÁMLÁLÁS ADATFELVÉTELI MÓDSZERÉNEK KIVÁLASZTÁSA.....</b>	<b>9</b>
1.1. A regiszterek alkalmazásának lehetősége Magyarországon.....	9
1.2. A KSH címregisztere.....	10
1.3. A lakosság által preferált válaszadási módok.....	10
1.4. Az önköltés .....	11
1.5. Internetes adatgyűjtés .....	11
1.6. Döntés az adatfelvétel módjáról.....	11
<b>2. A TEMATIKA KIALAKÍTÁSA .....</b>	<b>15</b>
2.1. Felhasználói igények .....	15
2.2. Az EU által előírt adatkör.....	16
2.3. A tematika elfogadása .....	16
2.4. A kérdőívek kialakítása .....	16
2.5. Tematikai újdonságok .....	17
2.6. Tapasztalatok a kérdőívvel kapcsolatban .....	17
<b>3. AZ ADATFELVÉTEL ELŐKÉSZÍTÉSE .....</b>	<b>19</b>
3.1. Próbaszámlálások .....	19
3.1.1. A 2008. évi népszámlálási próbafelvétel .....	19
3.1.2. A 2009. évi próbafelvétel.....	21
3.1.3. Fókuszcsoportos tesztelés, 2009 .....	26
3.1.4. A 2010. évi tavaszi és őszi népszámlálási próbafelvétel.....	28
3.1.5. Fókuszcsoportos tesztelés, 2010 .....	29
<b>4. JOGI HÁTTÉR, A RÉSZTVEVŐK FELADATAI .....</b>	<b>33</b>
<b>5. A KÖZBESZERZÉSI ELJÁRÁSOK .....</b>	<b>37</b>
5.1. Informatikai közbeszerzések .....	37
5.1.1. A népszámlálás informatikai szakértői támogatása .....	37
5.1.2. Körzetesítés Támogató Alkalmazás és a kapcsolódó üzemeltetési szolgáltatások.....	38
5.1.3. Népszámlálási Adatgyűjtést Támogató és a kapcsolódó üzemeltetési szolgáltatások.....	38
5.2. Nyomdai közbeszerzés .....	38
5.3. Papír alapú kérdőívek adatbevétele .....	39
<b>6. A NÉPSZÁMLÁLÁS ADATFELVÉTELI MÓDSZERE, INFORMATIKAI TÁMOGATÓ RENDSZERE.....</b>	<b>41</b>
<b>7. KÖRZETESÍTÉS, TÉRINFORMATIKA.....</b>	<b>45</b>
<b>8. TERÜLETI IRÁNYÍTÓ HÁLÓZAT.....</b>	<b>51</b>
<b>9. OKTATÁSOK .....</b>	<b>53</b>
<b>10. KOORDINÁCIÓ A VÉGREHAJTÁS IDŐSZAKÁBAN .....</b>	<b>55</b>

11. KOMMUNIKÁCIÓ, TÁMOGATÓI CIVIL PROGRAM .....	57
11.1. A kommunikáció irányítása .....	57
11.2. A kommunikációs stratégia.....	57
11.3. A kommunikáció célcsoportjai.....	58
11.4. A kommunikáció lépései.....	58
11.5. Kommunikációs eszközök és formák .....	58
11.6. Direkt médiakampány .....	59
11.7. Kiadványok .....	59
11.8. Internetes kampány.....	59
11.9. Call Center .....	60
11.10. Sajtókapcsolatok, sajtótájékoztatók.....	61
11.11. Civil kapcsolatok.....	61
11.12. Egyebek .....	62
11.13. Sajtóvisszhang, eredmények .....	63
12. A FELDOLGOZÁSI PROGRAM .....	65
12.1. Az adatbeviteli rendszer kiválasztása.....	65
12.2. Az adatbeviteli rendszer munkafolyamatai .....	65
12.3. A kérdőívek és a feldolgozás fő jellemzői.....	66
12.4. A feldolgozás folyamata.....	66
12.5. Adatelőkészítés – laprevízió, előkódolás.....	68
12.6. Az adatbevitel- és feldolgozás folyamata .....	68
12.7. Az OCR-rendszer alrendszerei.....	70
12.8. Szakértői kódolás .....	73
12.9. Duplázódások kezelése .....	73
12.10. A központi feldolgozás .....	74
12.10.1. Javítás .....	74
12.10.2. Pótlás.....	74
12.10.3. Validálás .....	75
13. ELŐZETES KÖZLÉSEK.....	79
13.1. Az 1. <i>Előzetes adatok</i> című kiadvány .....	79
13.2. A 2. <i>Előzetes adatok – A népesség és a lakásállomány jellemzői</i> című kiadvány.....	79
14. VÉGLEGES KÖZLÉSEK, ÚJ KÖZZÉTÉTELI CSATORNÁK .....	83
14.1. Hazai adatközlés.....	83
14.2. Nemzetközi adatközlés .....	84
15. ADATVÉDELMI POLITIKA, ADATVÉDELMI GYAKORLAT .....	87
16. KÖLTSÉGVETÉS, PÉNZÜGYI LEBONYOLÍTÁS .....	89
16.1. Költséghatékonyság.....	89
16.2. A települési önkormányzatok forrásainak biztosítása .....	90
17. MINŐSÉGÉRTÉKELÉS, A METAADATOK ÉS A MINŐSÉGJELEN- TÉS ÁTADÁSA AZ EUROSTATNAK .....	91
17.1. Minőségértékelés .....	91
17.2. A metaadatok adatátadásának rendszere.....	92

17.3. A metaadatok átadásának megvalósítása.....	93
17.4. A metaadatok közzététele.....	93
<b>18. A 2011. ÉVI NÉPSZÁMLÁLÁS UTÓVIZSGÁLATI ADATFELVÉTELE .....</b>	<b>95</b>
18.1. Az utóvizsgálat célja .....	95
18.2. Az utóvizsgálati minta kialakítása .....	95
18.3. Az utóvizsgálat kérdőíve.....	96
18.4. Az utóvizsgálat adatfelvételének módszertana.....	96
18.5. Feldolgozás.....	98
18.6. Direkt összekapcsolás.....	99
18.7. Valószínűségi összekapcsolás (statistical matching).....	100
18.8. Becslési eljárás .....	100
18.9. Az eredmények értékelése .....	101
<b>19. SPECIÁLIS MINŐSÉG ELEMEEK.....</b>	<b>105</b>
19.1. A nemválaszolás a népszámlálási kérdőív szenzitív kérdéseire.....	105
19.1.1. A kitöltési mód hatása a nemválaszolásra .....	106
19.1.2. Az intézeti háztartásban élők és a nemválaszolás .....	106
19.1.3. A fontosabb demográfiai jellemzők és a nemválaszolás .....	107
19.2. A többszoros adatgyűjtés jellemzői, hatása az adatok minőségére ...	107
19.2.1. Válaszadási módok, válaszadói típusok .....	108
19.2.2. Az adatok minősége válaszadási módok szerint az induló és a végleges adatállomány összehasonlítása alapján.....	114
19.2.3. Az adatok minősége válaszadási módok szerint az utóvizsgálat adatai alapján .....	118
<b>20. VÉLEMÉNYEK A NÉPSZÁMLÁLÁSRÓL – A VÉGREHAJTÁSBAN RÉSZT VEVŐK OLDALÁRÓL .....</b>	<b>121</b>
20.1. A válaszadók bemutatása .....	121
20.2. A munkavállalás oka .....	121
20.3. Elégedettség .....	121
20.4. Együttműködés.....	122
20.5. A munkafolyamatokkal kapcsolatos problémák.....	122
20.6. Újbóli részvétel a népszámlálási munkában .....	124
<b>21. MELLÉKLETEK.....</b>	<b>125</b>



## KÖSZÖNTÖM AZ OLVASÓT!

*E módszertani kötet célja, hogy a 2011. évi népszámlálás adatainak felhasználói számára bemutassuk a népszámlálás minden fő folyamatát a tervezéstől a próbafelvételek eredményein, az adatfelvétel és feldolgozás jellemzőin keresztül az adatok hazai és nemzetközi közzétételéig. Úgy gondoljuk, ezeknek az információknak a megismerése hozzájárul a népszámlálás eredményeinek tájékozottabb felhasználásához, a felhasználás korlátainak megértéséhez, az adatok minőségének megítéléséhez.*

*A népszámlálás különböző folyamatainak tervezése és végrehajtása a Központi Statisztikai Hivatal minőségpolitikája alapján kidolgozott minőségi irányelvek mentén történt. A módszertani összefoglalót is e dokumentumnak a népszámlálás szempontjából releváns fő folyamatai szerint vesszük sorra. A fő szakaszokon belül kiemeljük és részletesen bemutatjuk a 2011. évi népszámlálás szervezési és tematikai újdonságait, a próbafelvételek tapasztalatai alapján az újdonságok bevezetésének előzményei és indokai is jól nyomon követhetők. A 2010 körüli népszámlálások legnagyobb technikai újdonsága számos országban, így Magyarországon is a többszörös adatgyűjtés volt. Ezzel a témával – főként a nem válaszolással és az adatminőséggel való összefüggéseit tekintve – külön elemzésben is foglalkozunk. A 2011. évi népszámlálást utóvizsgálat is követte, ennek eredményeit szintén külön tanulmányban elemezzük.*

*A 2011. évi népszámlálást a hazai jogszabályokon túl – a népszámlálások történetében első alkalommal – európai uniós rendelet is szabályozta. A végrehajtási jogszabályok közül a minőségrendelet kötelezővé tette, hogy a közzétett adatállományok mellett minden tagország bemutassa a legfontosabb jellemzőkre vonatkozóan az editált, pótoltt rekordok arányát, valamint előírás volt szöveges minőségjelentés készítése is. A módszertani kötet összeállításánál, azaz a magyar minőségjelentéshez ezeket a számításokat, illetve összeállításokat is felhasználtuk.*

*A korábbi évtizedek népszámlálásainak gyakorlata szerint általában a népszámlálási közlések sorozatának zárásául, utolsó kötetként adta ki a Központi Statisztikai Hivatal a módszertani összefoglalót, amely mindig a népszámlálásnak adott korban fontosnak tartott jellemzőiről, minőségi elemeiről tudósított, részletesen és pontosan. Ezt a hagyományt kívánjuk folytatni, reméljük, hogy a Tisztelt Olvasó megtalálja a kötetben az érdeklődésére számot tartó fejezeteket.*



Dr. Vukovich Gabriella  
a Központi Statisztikai Hivatal  
elnöke





## 1. A 2011. ÉVI NÉPSZÁMLÁLÁS ADATFELVÉTELI MÓDSZERÉNEK KIVÁLASZTÁSA

2011 előtt Magyarországon minden népszámlálás a hagyományos módszerrel zajlott: az adatokat a lakosság teljes körű kikérdezésével, papír kérdőívek számlálóbiztos által történt kitöltésével vették fel. Ugyanakkor Európa több országában – a lakosság ellenállása, illetve a magas költségek miatt – már korábban elkezdtek más módszereket is alkalmazni. Egyes országok a nyilvántartásokon alapuló módszerre tértek át, ami azt jelenti, hogy az alapadatokat személyes kikérdezés helyett igazgatási célra készült nyilvántartásokból, regiszterekből veszik át. A változás másik irányát az informatikai fejlődés indukálta: egyre több manuális feladat, munkaszakasz vált informatikai úton gyorsabban és jobb minőségben elvégezhetővé.

### 1.1. A regiszterek alkalmazásának lehetősége Magyarországon

A 2011. évi népszámlálás előkészítését a nyilvántartásokon alapuló módszer alkalmazási lehetőségeinek vizsgálatával kezdtük. Ennek megfelelően feltérképeztük a létező nyilvántartásokat, azok adattartalmát, az adatok frissítésének módját és gyakoriságát, az adatátvitel jogi és technikai/informatikai lehetőségeit.

A regiszter alapú népszámlálás előnye, hogy lényegesen olcsóbb lehet minden más adatfelvételi módnál.

Költségei elsősorban az új nyilvántartások felállításánál, a már meglévő nyilvántartások népszámlálási célra alkalmassá tételénél jelentkeznek. A megfelelő nyilvántartások rendelkezésre állása esetén a regiszteres népszámlálás töredékébe kerül a hagyományosnak. A módszer alkalmazásának további feltétele a jogi felhatalmazás, továbbá a lakosság egyetértését is meg kell nyerni a személyes adatok népszámlálási célú összekapcsolásához. Hátránya, hogy aktuális társadalmi problémákkal kapcsolatos adatok gyűjtésére csak akkor alkalmas, ha azokat a nyilvántartások tartalmazzák, ebből a szempontból tehát rugalmatlan. Ezért a relevancia biztosítására a regiszteres népszámlálást gyakran egészítik ki mintavételes adatfelvétellel valamely, a társadalom állapotát tekintve aktuális témában.

Az előkészítésnek ebben a szakaszában 13 hivatalos nyilvántartást vizsgáltunk. Ezek adatai a hagyományos magyar népszámlálási tematika (a 2001. évi adatkör) mintegy 40%-át fedték le. A legnagyobb hiányt az jelentette, hogy nem volt – és azóta sincs – nyilvántartás a lakosság egészének iskolai végzettségéről, a családok, háztartások leírását segítő adatokról, a teljes lakásállomány fizikai jellemzőiről. A lakcím-bejelentési kötelezettség teljesítésének problémái, a lakcímhez kapcsolódó érdekeltségek miatt a lakások és a ténylegesen

bennük lakók összerendezése gondot okozott volna. A nemzetiségi, vallási és más szenzitív információk nem szerepelhettek volna a tematikában. Egy regiszteres népszámláláshoz a hiányzó nyilvántartásokat létre kellett volna hozni, a meglevők statisztikai célú felhasználása pedig egyenként más-más, az eredeti cél által nem indokolt módosításokat igényelt volna.

A felhasználható nyilvántartások közül részletesen a személyiadat- és lakcímnnyilvántartásban szereplő információk népszámlálási célú hasznosításának lehetőségét vizsgáltuk meg. Az adattartalom, a működési mód elemzése után összehasonlítottuk a 2005 évi mikrocenzus során a lakásállomány 2%-ára kiterjedő mintán hagyományos módon felvett és az azonos időpontra vonatkozóan a személyiadat- és lakcímnnyilvántartásban szereplő adatokat.

A mikrocenzus és a személyiadat- és lakcímnnyilvántartás címeinek összehasonlításához a Közigazgatási Elektronikus Közszolgáltatások Központi Hivatalától (KEKKH) a mikrocenzusban érintett 806 település valamennyi közterületének, valamint a 2005. április 1-jei állapot szerinti cím- (település, közterület, házsám, épület, lépcsőház, emelet, ajtó) és személyi adatainak (nem, születési év és hónap, állampolgárság, családi állapot, bejelentkezés módja) átvételére került sor. A népesség-nyilvántartási adatokat, illetve állományokat több lépésben hasonlítottuk össze a mikrocenzus megfelelő adataival. Az első lépésben a mikrocenzusban részt vevő települések összes közterületét vetettük össze, majd ezt szűkítve már csak azokat a közterületeket egyeztetettük, amelyekhez tartozó címen a mikrocenzus adatfelvétele sikeres volt. A vizsgálat következő szakaszában a címeket hasonlítottuk össze, végül a címen összeírt személyek – demográfiai jellemzők alapján történő – megfeleltetése következett.

A próba szerint a két címnyilvántartás informatikai úton történő összekapcsolásával a lakások mindössze háromnegyede volt azonosítható, a lakásokban lakó népességnek pedig ennél is jóval kisebb hányada. Ilyen körülmények között a népszámlálás teljes körű mivolta, valamint az a követelmény, hogy kis földrajzi területekre is pontos adatokat eredményezzen, nehezen lett volna biztosítható. Ugyanakkor a „megtalált” népesség demográfiai jellemzőit meglehetősen nagy pontosság-

gal, a mikrocenzussal egyezően tartalmazta a népesség-nyilvántartás. A mindkét állomány által tartalmazott kor, nem, állampolgárság, családi állapot ismérveknél minimális eltérést tapasztaltunk.

E nehezen áthidalható tartalmi problémákon felül jogi és technikai akadályokkal is szembesültünk. Magyarországon egy regiszteres népszámlálást új törvénynek kell elrendelnie a személyes adatok összekapcsolása miatt. Másik jogalkotási szükséglet az ún. címszabvány elfogadása és bevezetése, hogy a nyilvántartásokban sokféleképpen alkalmazott lakcíMLEÍRÁSOK egységesítésével a lakás–lakó kapcsolat egyértelműen megteremthető legyen. (E téren 2014-ben a Központi Címregiszterről szóló 345/2014 (XII. 23.) kormányrendelet elfogadásával nagy előrelépés történt. Egy többéves átállási folyamat után megteremtődött a jogi és technikai lehetősége nyilvántartási adatok lakcím alapján történő összekapcsolásának.)

### **1.2. A KSH címregisztere**

2007 őszére elkészült a KSH címregisztere, amely a 2001. évi népszámlálás, a közigazgatási változásokat tartalmazó évenkénti statisztika, valamint a folyamatos lakásépítési, -megszűnési statisztika lakcímadatai alapján valamennyi magyarországi lakcímet aktualizálva tartalmazza. A címregiszter pontosabb, teljesebb induló címállományt biztosított a népszámláláshoz, mint a korábban használt címjegyzékek. Előnye volt továbbá, hogy más címjegyzékekkel – amennyiben azok is szabványosak – össze lehetett kapcsolni, segítségével át lehetett venni címekkel azonosítható adatokat.

A címregiszter minőségét a népszámlálást megelőző valamennyi próbafelvétel vizsgálta, és a próbák tapasztalatai alapján a népszámlálási körzetesítés megkezdéséig javítását folyamatosan végeztük.

### **1.3. A lakosság által preferált válaszadási módok**

A regiszteres népszámlálás lehetőségeinek vizsgálatával párhuzamosan zajlott a teljes körű összeírás előkészítése is. A 2008. évi próbafelvétel alkalmával egy kisebb részmintán megkérdeztük a válaszadókat, hogy a 2011. évi népszámláláskor milyen módon teljesítenék adatszolgáltatási kötelezettségüket. Az eredményeket a következő táblázat tartalmazza.

**1.1 tábla A válaszok megoszlása az adatszolgáltatás preferált módja szerint**

(%)

Az adatszolgáltatás preferált módja	Összesen	Ebből: Budapest, 11. kerület
Személyes interjúval	61,4	48,2
Telefonon	5,2	7,2
Interneten	19,3	31,0
Postán	10,9	10,9
Nyilvántartásból	3,0	2,6
Összesen	100,0	100,0

Tekintélyes volt a hagyományos népszámlálási interjú elutasítók, ezzel szemben az önkitöltést, ezen belül pedig az internetes válaszadást előnyben részesítők aránya. Ismerve a 2011. évi népszámlálás megvalósulását, megállapítható, hogy a próbafelvétel meg lehetőségen pontosan jelezte előre az egyes adatfelvételi módok arányát.

#### 1.4. Az önkitöltés

Népszámlálások alkalmával az adatszolgáltatás módja évtizedekig egységesen a kérdezőbiztos által kitöltött papír kérdőív volt – igaz, a gyakorlat már a korábbi népszámlálások során is kikényszerítette az önkitöltés engedélyezését, ennek aránya azonban minimális mértékű volt. Az önkitöltést azért igyekezte elkerülni a KSH, mert az adatgyűjtési tapasztalatok alapján erős volt a feltételezés, hogy az önkitöltés gyengébb minőségű adatokat eredményez, mint a számlálóbiztosi interjú. Az internetes önkitöltés kedvező lakossági fogadtatása és olcsósága azonban kikényszerítette ennek a módszernek az alkalmazását, ebből következően pedig a papír alapú önkitöltés engedélyezését is.

Az önkitöltéses adatszolgáltatást a 2009. évi próbafelvétel keretében teszteltük.

A próbafelvétel adatminőségének értékelése – amelyet a kérdőív egyes témáira, kérdéseire vonatkozóan végeztünk el – azt mutatta, hogy az internetes önkitöltés, ahol az elektronikus kérdőív több ellenőrző szabály beépítésére ad lehetőséget, jobb minőségű a hagyományos, interjú válaszadásnál, a papír alapú önkitöltés pedig valóban valamivel gyengébb minőségű adatokat eredményez, de az eltérés nem akkora, hogy amiatt az önkitöltést minden előnyével együtt el kellene utasítani.

#### 1.5. Internetes adatgyűjtés

A KSH a 2009. évi próbafelvételkor első alkalommal teremtette meg lakossági adatfelvétel esetén az internetes válaszadás háttérfeltételeit. A kísérlet legfőbb tapasztalata a rendkívül kedvező lakossági fogadtatás volt. A minta települései közül a szokásosan legkisebb arányban válaszoló budapesti adatszolgáltatók éltek a legnagyobb arányban az interneten történő válaszadás lehetőségével. A kísérlet számos szervezési tanulsággal szolgált, többek között azzal, hogy a kérdőív internetes formájának kialakításában a következő próbafelvételek során tapasztalatokat kell szerezni. A népszámlálási alkalmazáskor nagy mennyiségű internetes kérdőív esetén is a próbához hasonlóan stabil, üzembiztos működést kell biztosítani, ehhez pontos követelményrendszer kidolgozása szükséges.

Az eredményeket összegezve az a következtetés adódott, hogy a 2011. évi népszámlálás során az önkitöltés, ezen belül az internetes módszert alkalmazni kell, egyrészt az igény mértéke, másrészt egyes nehezen válaszoló lakossági csoportok közül a magasabb társadalmi státusúak elérésének reménye miatt.

A próbafelvételek eredményeképpen tehát az a javaslat született, hogy a 2011. évi népszámláláskor többféle adatgyűjtési módszer párhuzamos alkalmazására kerüljön sor. A későbbiekben ezért vizsgálni kellett az adatgyűjtés módszerének hatását a felvétel eredményeire.

A többcsatornás adatfelvételi mód alkalmazásával Magyarország nem volt egyedül: a költségcsökkentési kényszer, valamint a lakossági elutasítás miatt számos ország alkalmazta. Éppen emiatt ugyancsak több országban kezdődtek vizsgálatok annak a hatásnak a megismerésére, amit ez az adatfelvételi mód az eredményekre, azok minőségére gyakorol.

#### 1.6. Döntés az adatfelvétel módjáról

A hazai előkészítéssel párhuzamosan megszületett az első európai uniós rendelet a 2010 körüli népszámlálások végrehajtásáról, ami meghatározta a tagországok lehetőségeinek kereteit. A 763/2008. számú EK-rendelet outputorientált szabályozás, az átadandó adatkört előírja, de a megvalósítás módját nem határozza meg. Minden ország a saját lehetőségeit, hagyományait figyelembe véve dönt a népszámlálás módjáról.

1.2. tábla A közvetlen lakossági megkérdezést alkalmazó európai népszámlálások  
adminisztratív nyilvántartási adatok használata  
és internetes válaszadási lehetőség szerint, 2011

Megnevezés	Hagyományos népszámlálás		Kombinált (a lakosság teljes körű, közvetlen megkérdezése mellett admini- isztratív ada- tokat is közlő) népszámlálás	Internetes válaszadási lehetőség	
	adminisztratív adatokkal támogatott (keretként vagy ellenőr- zéshez)	adminiszt- ratív adatok nélkül		volt	aránya, %
1. Bulgária	X			X	41
2. Ciprus		X			
3. Cseh Köztársaság	X			X	27
4. Egyesült Királyság	X			X	16
5. Észtország			X	X	67
6. Franciaország		X			
7. Görögország		X			
8. Horvátország		X			
9. Írország	X				
10. Lengyelország			X	X	12
11. Lettország			X	X	32
12. Litvánia			X	X	34
13. Luxemburg		X			
14. Magyarország	X			X	19
15. Málta	X				
16. Németország			X	X	5
17. Olaszország	X			X	33
18. Portugália		X		X	50
19. Románia	X				
20. Spanyolország			X	X	37
21. Szlovákia	X			X	7
22. Svájc			X	X	1
23. Szerbia		X			
24. Törökország			X		
Összesen	9	7	8	14	

**1.3. tábla Az európai népszámlálások a végrehajtás módszere szerint**

Ország	1990–1991	2000–2001	2011
1. Ausztria	H	H	A
2. Belgium	H	K	A
3. Bulgária	H	H	H
4. Ciprus	H	H	H
5. Cseh Köztársaság	H	H	H
6. Dánia	A	A	A
7. Egyesült Királyság	H	H	H
8. Észtország	H	H	K
9. Finnország	A	A	A
10. Franciaország	H	H	G
11. Görögország	H	H	H
12. Hollandia	A	A	A
13. Horvátország	H	H	H
14. Írország	H	H	H
15. Izland	H	–	A
16. Lengyelország	H	H	K
17. Lettország	H	K	K
18. Litvánia	H	H	K
19. Luxemburg	H	H	H
20. Magyarország	H	H	H
21. Málta	H	H	H
22. Németország	–	–	K
23. Norvégia	K	K	A
24. Olaszország	H	H	H
25. Portugália	H	H	H
26. Románia	H	H	H
27. Spanyolország	H	K	K
28. Svájc	H	H	K
29. Svédország	K	–	A
30. Szerbia	H	H	H
31. Szlovákia	H	H	H
32. Szlovénia	H	K	A
33. Törökország	H	H	K

A: adminisztratív nyilvántartási adatokat használó népszámlálás

G: gördülő (évente változó mintán végrehajtott, kérdőíves) népszámlálás

H: hagyományos (a lakosság teljes körű, közvetlen megkérdezésén alapuló) népszámlálás

K: kombinált (a lakosság teljes körű, közvetlen megkérdezése mellett adminisztratív nyilvántartási adatokat is közlő) népszámlálás

A 2011. évi népszámlálás megvalósításának módjáról döntést kérő kormány-előterjesztés – a tisztán regisztreres népszámlálás kizárása után – két változatot tartalmazott:

- alapadatok biztosítása a KEKKH személyi adat- és lakcímnnyilvántartása és a KSH címregisztere alapján, kiegészítő adatok biztosítása reprezentatív lakossági összeírással,
- teljes körű összeírás önköltési lehetőséggel.

A kormány 2008. október 1-jén a második változat, a teljes körű összeírás mellett döntött, amelynek eredményeként valamennyi, az EU-rendelet által előírt jellemzőt településenként lehet biztosítani – az EU által csak régióként előírtakat is –, és amely lehetőséget ad az EU-kötelező programon felüli témák beemelésére is. A KSH-ban döntés született a törvényjavaslat tartalmáról, ennek alapján készült el a 2011. évi népszámlálásról szóló törvény tervezete.



## 2. A TEMATIKA KIALAKÍTÁSA

A népszámlálások eredményei a nemzeti adatvagyon részét képezik, egyedülállóan átfogó képet adnak a népesség nagyságáról, demográfiai összetételéről, iskolázottságáról, foglalkoztatottságáról, a lakáskörülményekről, a háztartások és a családok jellemzőiről, az utóbbi évtizedben e jellemzőkben bekövetkezett változásokról.

A népszámlálásból származó adatok alapul szolgálnak a társadalmi, gazdasági és politikai döntések előkészítéséhez, ezen belül is különösen nélkülözhetetlen segítséget nyújtanak a területfejlesztéssel, a lakás körülményekkel, a családdal, a szociális helyzettel, a foglalkoztatottsággal és a munkanélküliséggel kapcsolatos szakpolitikák alakításához. A népszámlálás az országos, a regionális, a megyei, a kistérségi és a települési szint mellett képes bármilyen más, akár a településnél kisebb területi egységekre adatot szolgáltatni, ezáltal elősegíti a helyi társadalmak összetételének, belső tagozódásának jobb megismerését, megalapozza a helyi közigazgatás döntés-előkészítési, döntéshozói tevékenységét. A népszámlálás adatai gyakran szolgálnak kiindulópontul tudományos kutatásokhoz, reprezentatív adatfelvételek mintáinak kiválasztásához, valamint információs bázist, összehasonlítási alapot nyújtanak más típusú országos és helyi vizsgálatokhoz, elemzésekhez.

### 2.1. Felhasználói igények

A népszámlálások tematikájának vannak hosszú idő óta ismétlődő, rendszeresen visszatérő adatkörei: a

népesség és lakásállomány alapvető jellemzőiként ugyanazok az adatkörök szolgálnak. Emellett időről időre az aktuális társadalmi jelenségeknek, problémáknak megfelelő kérdések kaptak helyet a tematikában. A 2011. évi népszámlálás előtti években a KSH-hoz érkező külső felhasználói igények alapján két súlyponti téma körvonalazódott. Az egyik a településnél kisebb területek adatai iránti fokozott érdeklődés, ami az európai uniós pályázatokkal van összefüggésben, mivel a pályázati célok alátámasztásához hiteles adatok és ezeken alapuló elemzések, összehasonlítások szükségesek. A másik, a társadalmi közfigyelem középpontjába került kérdéskör a szegregáció, a leszakadó, hátrányos helyzetű társadalmi csoportok életkörülményei, településeken belüli elhelyezkedése.

Az alaptermatikához képest egyik előbb említett témakör sem jelentett plusz adatigényt: az elemi adatokból bármilyen kisterületre leválogathatók, összeállíthatók csoportosítások, a szegregációs helyzet közelítésére pedig az évtized végére, a 2001. évi népszámlálási adatok felhasználásával kialakultak a foglalkoztatottsági és iskolázottsági adatokból képzett közelítő indikátorok, mutatók.

Az adatigények a felhasználók részéről szinte korlátlanok, a népszámlálás programjába számos társadalmi vagy gazdasági jelenség mérésének a beépítési igénye merül fel. A tematika bizonyos mértéken túli bővítésének azonban korlátot szab a lakossági tűrőképesség: az általánosan tapasztalható romló adatszol-



gáztatási készség mellett egy túlméretezett felvétel az egész népszámlálás sikeres lebonyolítását teheti kérdésessé.

A népszámlálás előkészítése során a felhasználói igények alapos átgondolására és szelektálására volt szükség abból a szempontból, hogy kiszolgáltatásukra valóban nincs-e más lehetőség (pl. olcsóbb reprezentatív adatfelvétel, nyilvántartási adatok statisztikai célú felhasználása).

A KSH-n belüli sokrétű adatigények közül a legfontosabb, hogy a népesség-továbbszámítás módszere a tízévenkénti népszámlálásokra épül. Az eljárás legérzékenyebb pontja a nemzetközi vándorlás méretének hatósági, tehát nem statisztikai célú nyilvántartási adatok átvételén alapuló megállapítása. A népszámlálásnak hozzá kellett járulnia ennek az adatkörnek a pontosításához. Mindezeket túl a népszámlálási adatokat számos szakstatisztika használja ellenőrző vagy hiánypótló adatként, és mintakeretként, valamint a minták súlyozásához a következő tízéves időszakban. A népszámlálási adatoknak ezt a feladatot is el kell látniuk.

## 2.2. Az EU által előírt adatkör

A magyarországi tematika kialakításában meghatározó szerepe volt az Európai Parlament és a Tanács nép- és lakásszámlálásról szóló rendeletének. A rendelet és a kapcsolódó végrehajtási rendeletek részletesen előírták a tagországok számára a népszámlálásból előállítandó adatok körét. Ez lényegesen szűkebb tartalom, mint a – bizonyos témakörökben meglehetősen részletes, sok kérdést felölelő – 2001. évi magyar népszámlálási tematika. A 2001. évi programmal összehasonlítva az EU-kötelező adatkör nem tartalmazza a házasságtörténet, a termékenység, a szakképzettségek, az ingázási körülmények, a munkáltató jellemzői, a munkavégzés körülményei, a nemzetiség, az anyanyelv, a vallás és az egészségi állapot témakörét. Ugyanakkor a szűkre szabott lehetőségek között is nagy szerepet kapott a nemzetközi vándorlás megfigyelése. Ez érthető, ha figyelembe vesszük, hogy elsősorban a régi tagállamok lakosságának egy részében jelentős arányt képviselnek a bevándorlók, és a vándorlási folyamat továbbra is élénk. Ez a témakör elsősorban az elvándorlásra tekintettel Magyarország számára is fontos.

## 2.3. A tematika elfogadása

A népszámlálási tematika meghatározásakor az adminisztratív terhek csökkentésére vonatkozó általános kormányzati és KSH-beli törekvésekre, valamint a biztosítható szűkös költségvetési forrásokra tekintettel az elsődleges cél az uniós kötelezettségek teljesítése volt. A gyűjtendő adatok eszerint összeállított programját tartalmazó népszámlálási törvényt első változatban az Országgyűlés elfogadta, a köztársasági elnök azonban megfontolásra visszaküldte. Az államfő nem értett egyet azzal, hogy a 2011. évi népszámlálás nem gyűjtene a termékenységre, az egészségi állapotra és fogyatékosagra, valamint a vallásra vonatkozó adatokat, holott a társadalom ezen fontos jellemzői 2001-ben még részét képezték az adatgyűjtési programnak. Az államfő azt is kifogásolta, hogy a nemzetiségi adatkör – az akkor érvényes jogi fogalomnak megfelelően – nemzeti és etnikai kisebbséghez tartozásként szerepelt a törvény szövegében, nem pedig az általános nemzetiség megfogalmazásban, amely független attól, hogy a személy kisebbségi vagy többségi nemzetiséghez tartozónak vallja magát. A végleges tematika ezen észrevételek messzemenő figyelembevételével alakult ki.

## 2.4. A kérdőívek kialakítása

A népszámlálási hagyományoknak megfelelően a kérdések egy része a lakásokra vonatkozott (lakáskérdőív), másik része pedig a személyekre (személyi kérdőív), és külön kérdőív készült az intézetek (kollégiumok, szociális otthonok stb.) összeírásához. A kérdésekre a törvény előírása alapján a válaszadás kötelező volt, kivételt képeztek ez alól az önkéntesen megválaszolható ún. szenzitív kérdések a nemzetiségről, anyanyelvről, vallásról és az egészségi állapotról.

A népszámlálás kérdőívei széleskörű, több menetben lezajlott egyeztetések eredményeképpen alakultak ki. A KSH-n belül az adatigények felmérése után az egyes témákban szakértői munkacsoportok jöttek létre a KSH társfőosztályai részvételével, az érintett kérdőívrészt e munkacsoportok alakították ki. Igazodni kellett az EU által előírt adatigényekhez is, a hazai jogszabályi előkészítés időszakában pedig az adatok felhasználói, a minisztériumok, a tudományos élet képviselői, és – főként a szenzitív kérdéseket il-

letően – a civil szervezetek is jelezték adatigényeiket, amelyekkel kapcsolatban sokszor hosszas egyeztetések után alakultak ki általában kompromisszumos megoldások.

A szakmai konszenzuson túl döntő szempont volt az adatminőség biztosítása érdekében, hogy a lakosság értse a kérdéseket, és a válaszlehetőségek is közérthetők legyenek. Olyan kérdőívekre volt szükség, amelyeket internetes vagy papír alapú önkitöltés esetén is meg tudnak válaszolni az adatszolgáltatók. A népszámlálást megelőző három próbafelvétel mindegyike során vizsgáltuk, értékeltük a kérdések sorrendjét, a megfogalmazás érthetőségét, a válaszlehetőségek sorrendjét, elhelyezését és mindazokat a tényezőket, amelyek a válaszadást segítették vagy akadályozták. Ennek eredményeként bizonyos korábban használt megoldások (pl. a háztartásban élők adatainak táblázatba bejegyzése) helyett újakat kellett találnunk. Az eredményeket a kérdőív következő változatában érvényre juttattuk.

## 2.5. Tematikai újdonságok

A kérdőívek tartalma igazodott a népszámlálási hagyományokhoz, fontos cél volt a kérdések egyszerűsítése az önkitöltés lehetősége, az adatszolgáltatói terhelés csökkentése továbbá a terjedelmi korlátok miatt. A kérdőív rövidebben kérdezte az iskolázottsági és a foglalkozásra vonatkozó adatokat, részletes iskolatörténet helyett csak a legmagasabb végzettséget tudakolta, illetve szűkült a munkáltatóra vonatkozó adatigény. A háztartás-, családinformációkat a próbafelvételek tapasztalatai alapján a korábbi táblázatos forma helyett az adatszolgáltatók számára egyszerűbb, kérdéses formában gyűjtöttük, a házasságtörténet kérdésére pedig kimaradt a programból. Más tekintetben azonban bővült a kérdőívek adattartalma. A szakértői egyeztetések hatására a nemzetiségre vonatkozó kérdés két külön kérdésben jelent meg (a kulturális kötődésre vonatkozó kérdés pedig elmaradt), részletesebben tudakolta a kérdőív az egészségi állapotot, és uniós igényre megjelent a legalább egy évig külföldön tartózkodás országára és a hazatérés időpontjára vonatkozó kérdés.

A tartósan, legalább egy évig külföldön tartózkodók nem tartoznak bele a népszámlálás összeírás-

si körébe, annak az országnak a népszámlálása veszi számba őket, ahol a népszámlálás idején élnek. A nemzetközi vándorlási adatok pontosításának igénye azonban indokolta, hogy a népszámlálás legalább a nagyságát meghatározza ennek a népességcsoportnak. Ezért kapott helyet további tematikai újdonságként a lakáskérdőíven a lakcímen élő tartósan külföldön tartózkodók számára vonatkozó kérdés.

A népszámlálás egyik módszertani újítása volt, hogy a korábbi gyakorlattal szakítva minden személyt egy lakcímen, az életvitelszerűen használt lakóhelyén írt össze. E szabály alól kivételt képeztek a háztartás azon tagjai, akik tanulás, munkavégzés stb. miatt más-  
hol (pl. kollégiumban, munkásszálláson, albérletben) laknak, de hetente, kéthetente, havonta hazajárnak. Ezekről az „időszakonként hazajáró” személyekről két helyen kellett kérdőívet kitölteni: az életvitelszerűen használt lakóhelyen (pl. a kollégista gyermekről a népszámlálás intézeti összeírása keretében a kollégiumban) és a családi otthonban is. Természetesen ezek a személyek is csak egyszer kerültek elszámolásra a lakónépességben, mégpedig az életvitelszerűen használt lakóhely településén, azonban a családi otthonban kitöltött kérdőívek fontos információval szolgálnak a lakossági adatfelvételek teljeskörűsítéséhez használt népességszám meghatározásához, illetve bizonyos háztartásvizsgálatokhoz.

## 2.6. Tapasztalatok a kérdőívvel kapcsolatban

Az adatfelvétel során a kérdőív tartalmával kapcsolatban felmerült észrevételeket két csoportba oszthatjuk.

Az előző népszámlálások alkalmával is nehéznek bizonyult, de el nem hagyható témák: az életvitelszerű lakóhely értelmezése (mert el kellett térni a közismert, bejelentettség alapú értelmezéstől), a foglalkozás, munkahely megfelelő bejegyzése, az iskolázottsági kérdések értelmezése.

A másik csoport az újonnan jelentkező problémák: az „időszakonként hazajáró” fogalma, valamint az „átmenetileg”, illetve „tartósan külföldön tartózkodó” fogalmak bevezetése. Ilyen volt a „bejegyzett élettárs” mint az azonos neműek együttélését kifejező új jogi kategória használata is. Ez a fogalom nem a relatíve kevés számú érintettet, hanem a hagyományos élet-társi kapcsolatban élőket bizonytalanította el. A fog-

lalkoztatási blokkban túltöltés jellemezte a foglalkoztatottak kérdőíveit: a munkanélküliekre vonatkozó kérdéseket is megválaszták, nem vették figyelembe az ugratásokat.

Az új problémák közül az „időszakonként hazajáró” és a foglalkoztatási blokkban a nyugdíjasok előző foglalkozása is későn, a próbák lezárása után került be a programba, ezeknél a témaköröknél már nem volt lehetőség a gyakorlati teszteredményeket beépíteni az éles kérdőívbe. Mindkét fogalom túlságosan bonyolultnak bizonyult ahhoz, hogy a lakosság – helyenként a számlálóbiztosok – számára röviden és jól magyarázható legyen.

A kérdőív formája és felépítése jól segítette a kitöltést, a nem kötelező, ún. szenzitív kérdések külön

oldalon szerepeltetése miatt egyetlen esetben sem merült fel kétely, hogy meddig tart a népszámlálás kötelező programja, és mely kérdésekre önkéntes a válaszadás.

A kérdőívek online változata azonos volt a papír kérdőívekével, a kitöltés annyiban különbözött, hogy a szabadszöveges válaszok egy részénél – ahol megfelelő nomenklatúrák álltak rendelkezésre – legördülő listából kellett kiválasztani a megfelelő választ, az egyszerűbb feldolgozhatóság érdekében. Ez a megoldás a kevésbé gyakorlott számítógép-használók számára nem volt magától értetődő. A vallásra vonatkozó kérdésnél pedig – ahol hivatalos nomenklatúra hiányában a 2001. évi kódlista kibővített változatát alkalmaztuk – reklamációra is okot szolgáltatott.

## 3. AZ ADATFELVÉTEL ELŐKÉSZÍTÉSE

### 3.1. Próbaszámlálások

A szakmai és technikai előkészítés során alapelv volt, hogy minden új, a teljes körű felvételben alkalmazandó szervezési, technikai megoldást, kérdésfelvetési módot, kérdéssorrendet előzetesen a gyakorlatban ki kell próbálni, tesztelés nélküli elem lehetőleg ne kerüljön be az éles programba. Az adatfelvételi módról született döntés előtt ugyancsak próbafelvételt végeztünk a regiszteres népszámlálás lehetőségeiről, ennek eredménye alapján tettük meg javaslatunkat az adatfelvételi módot illetően. A megelőző népszámlálásokhoz képest meglehetősen sok, összesen négy próbafelvételt hajtottunk végre, amelyből kettőt fókuszcsoportos tesztelés is követett.

A próbafelvételek céljai:

- 2008: a lakosság adatszolgáltatását legjobban segítő válaszadási módok keresése, a KSH Címregisztere és a KEKKH Személyi és lakcímnnyilvántartása címadatainak minőségellenőrzése
- 2009: a kétlépcsős adatfelvételi mód tesztelése, a KSH címregiszterének másodszori tesztelése, a népszámlálás EU-rendelet szerint kötelező kérdéscsoportjainak, kérdéseinek próbája, az önkitöltés adatminőségének megítélése, valamint az adatfelvétel-szervezés elemeinek tesztelése.
- 2009. évi fókuszcsoportos tesztelés: a 2010 tavaszán (munkaerő-felméréshez kapcsolódóan) illetve őszén (önállóan) végrehajtásra kerülő népszámlálási próbafelvétel kérdőíveinek önkitöltéses (papír

alapú és internetes) módszerrel történő előzetes tesztelése, a kérdések tartalmi és fogalmazásbeli megértésének, logikai sorrendjének vizsgálata.

- 2010. évi tavaszi próbafelvétel: a kérdéscsoportok érthetőségének és megválaszolhatóságának vizsgálata, az önkitöltés tesztelése.
- 2010. évi őszi próbafelvétel: az adatfelvételi rendszer próbája, valamint a kérdőíven szereplő kérdések tesztelése, ezen kívül a kérdőívek, a segédletek és a címjegyzék használhatóságának ellenőrzése.
- 2010. évi fókuszcsoportos tesztelés: az iskolázottsági és a foglalkoztatottsági blokk két különböző változatának összehasonlítása, e kérdéscsoportok véglegesítése, valamint a szenzitív kérdések tesztelése.

#### 3.1.1. A 2008. évi népszámlálási próbafelvétel

A 2008. évi próbafelvétel kettős célt szolgált: a lakosság adatszolgáltatását legjobban segítő válaszadási módok keresését, valamint a KSH és a KEKKH népszámlálási célra felhasználni tervezett nyilvántartásainak (KSH Címregisztere és a KEKKH Személyi és lakcímnnyilvántartásának címadatai) minőségellenőrzését.

Az adatszolgáltatás optimális módjáról kétféle módon nyertünk információkat: egyrészt a próbafelvétel keretében teszteltük a különféle változatokat, másrészt a kérdőíven (1.1. számú melléklet) megkérdeztük az adatszolgáltatóktól, hogy milyen módon kívánják 2011-ben a népszámlálási kérdőívet kitölteni.

A próbafelvétel mintája 6 településen összesen 15 333 laccíméből állt (14 966 címen valósult meg az összeírás), amelyet a felvétel céljának megfelelően két részre osztottunk: önkitöltős és interjú almintára.

A kérdőívnek a válaszadó által történő kitöltése Magyarországon ritkán alkalmazott adatgyűjtési módszer, néhány országban azonban (pl. Csehország, Szlovákia) a népszámlálás hagyományos módszerének számít. A 2001. évi népszámláláskor azonban már nálunk is jelentkezett ilyen igény, főként a magasabb társadalmi státusú, elfoglalt, a számlálóbiztossal szemben bizalmatlan, de állampolgári kötelezettségét teljesíteni akaró lakossági csoportok részéről.

Az önkitöltős almintából összesen 2223 kérdőívet kaptunk vissza. A válaszadó három lehetőség közül választhatott: a kitöltött kérdőív postai úton történő visszaküldése, telefonon történő adatbemondás és internetes válaszadás.

**3.1. tábla A kérdőívek megoszlása a válaszadás módja szerint, 2008, önkitöltős almintá (%)**

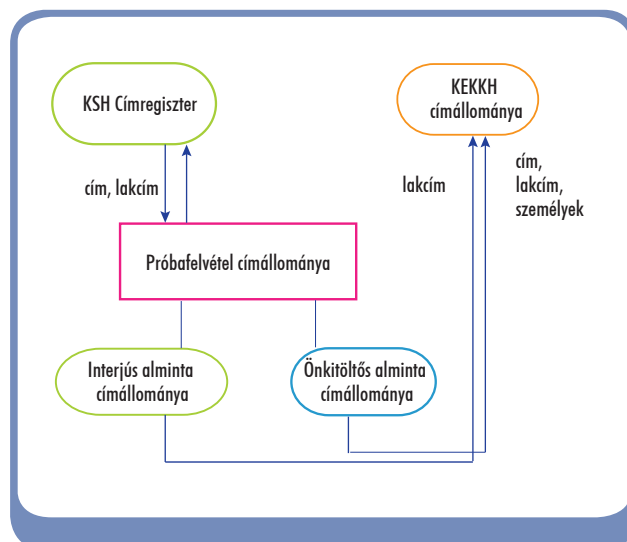
Terület	Telefonon	Interneten	Postán	Összesen
Összesen	4,8	9,0	86,2	100,0
Ebből: Budapest, 11. kerület	7,7	13,9	78,3	100,0

A válaszadók demográfiai összetétele és a válaszadás módjának összevetése alapján megállapítható, hogy a postai, válaszborítékos visszaküldés aránya túlnyomó többségű, az iskolázottság szerint valamennyi csoportban 75% felett van. E magas arányhoz hozzájárult, hogy ebben a mintarészben interjú kérdőívkitöltésre nem volt lehetőség. Nagyságrendileg kisebb, de a második leggyakoribb csatorna azonban az internet volt, amelyet legnagyobb arányban a budapestiek, a 30–59 évesek, a felsőfokú végzettségűek, a gazdaságilag aktívak választottak.

Annak mérésére, hogy a próbafelvételkor felvett címeket és adatokat melyik nyilvántartás milyen pontosan tartalmazza, összekapcsoltuk a rendelkezésünkre álló cím- és személyi állományokat. Az összekapcsolás címelemenként történt, a személyi állományok

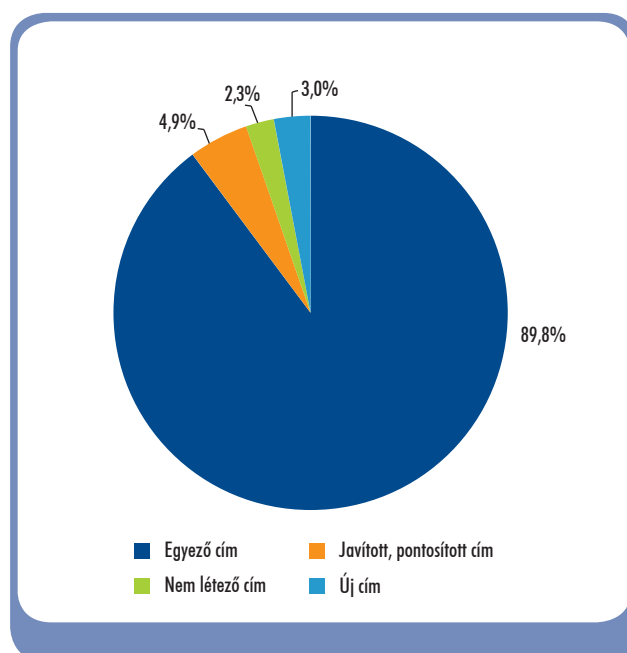
egyezőségét a címállományok összekapcsolódott halmozán vizsgáltuk.

**3.1. ábra Az adatállományok összekapcsolásának sémája**



A KSH címregiszterből kijelölt laccímek 90%-a a helyszínen találttal egyezően bizonyult. A KSH címregisztere a próbaszámlálás idején egy éves sem volt még, így ez igen jó eredménynek minősíthető, ami a folyamatos karbantartás révén tovább is javítható.

**3.2. ábra A címregiszterben szereplő laccímek pontossága, 2008, interjú almintá**

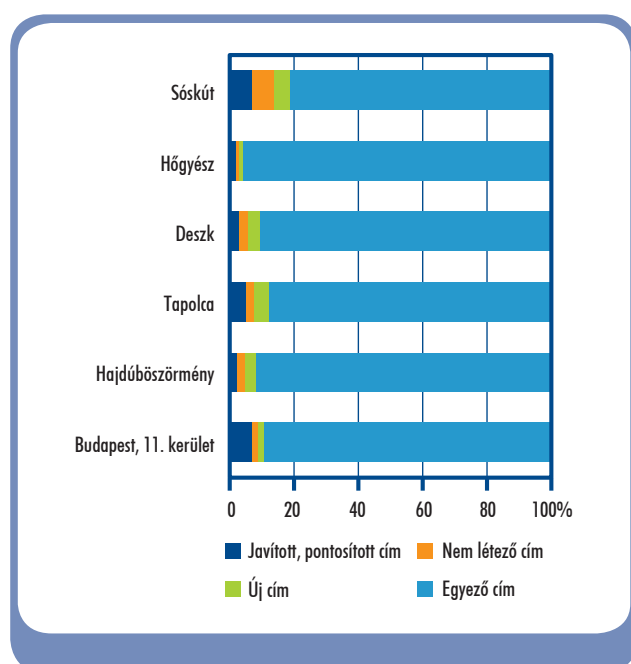


A lakcímekeket a címelemek sorrendjében (közterület, házszám, épület, lépcsőház, szint, ajtó) hasonlítottuk össze. A lakcímekekben a közterületnév mindössze két esetben változott meg (mindkettő Hőgyész településen). A következő javított címelem a házszám volt, amely 185 esetben volt hibás. Ebből a legtöbb (71) Hajdúböszörményben fordult elő (38%), majd Sósokút következett 46 házszám-javítással. (Sósokúton 28 hibás cím egy utcában volt, ahol házszámrendezést hajtott végre a polgármesteri hivatal az előző népszámlálás óta, azonban ez a típusú változás a címregiszter karbantartási rendszerébe nem jut el.) Budapesten és Tapolcán ez a hiba 39, illetve 25 esetben fordult elő.

A további címelemek javítására csak a városok és a főváros lakcímeiben volt szükség. Ebből az épület és a lépcsőház 32, illetve 53 esetben volt hibás, mindkettőt csak a vidéki városokban tapasztaltuk.

A szintet és az ajtószámot azonban már Budapesten is javítani kellett. A szintben volt a kevesebb korrekció (212 eset), amelyből Budapest 40, Hajdúböszörmény 26, Tapolca 34%-kal részesedett. Az ajtószám-hibák többsége (77%-a) Budapesten koncentrálódott.

### 3.3. ábra A címregiszterben szereplő lakcímek pontossága a kiválasztott településeken, 2008, interjú alminta



A 2008. évi próbafelvétel alapján összességében megállapítottuk, hogy az önköltésre irányuló lakossági igény olyan nagy, hogy nem hagyható figyelmen kívül 2011-ben, és az önköltés lehetősége a nehezen válaszoló lakossági csoportok egy részének együttműködését elősegítheti. Különösen igaz volt ez az először kipróbált internetes válaszadási mód esetén.

A KSH 2007-ben elkészült címregisztere jó minőségűnek bizonyult az összeírás során: összességében 90%-ban tükrözte a tényleges helyzetet a minta településein. Az előforduló hibák háromféle okból adódtak: kisebb mértékben abból, hogy hiányoztak lakcímek vagy nem létező lakcímek is szerepeltek benne, nagyobb mértékben abból, hogy a lakcím valamely eleme hibás volt. A népszámlálási felhasználásig folyamatos javításokkal törekedtünk a hibák minimalizálására.

A **KEKKH lakcímei** lényegesen kisebb arányban feleltek meg a tényleges helyzetnek. A 2011. évi népszámlálás nyilvántartásokon alapuló változatának megvalósítása esetén elengedhetetlen lett volna egy teljes körű, településenkénti, a jegyzők által irányított címpontosítás 2009 második félévében.

#### 3.1.2. A 2009. évi próbafelvétel

Az előző próbafelvétel eredménye azt mutatta, hogy jelentős lakossági igény van az önköltős válaszadási módra, amely olcsóbb is a hagyományos interjú kikérdezésnél. 2009-ben az önköltés beépítésével is teljeskörűséget biztosító **kétlépcsős adatfelvételi módot teszteltünk**: az adatfelvételi időszak elején csak önköltéssel lehet válaszolni, a második szakaszban pedig számlalóbiztos keresi fel azokat, akik önköltéssel nem válaszoltak. Az internetes kitöltéshez a KSH informatikusai által kifejlesztett internetes kitöltő felületet alkalmaztuk. Másodszor is teszteltük a KSH címregiszterét, amelynek felhasználása új elemként kiválthatta a teljes körű címbejárás költséges munkafázisát. Elkészültek, és fókuszcsoportos tesztelés (70 adatszolgáltató részvételével) után lekérdezésre kerültek a népszámlálás EU-rendelet szerinti kötelező **kérdéscsoportjai**. A próbafelvételnél háromféle kérdőívet használtunk (1.2. számú melléklet), ezek a 2011. évi népszámlálás témaköreit (A/1-2 – foglalkozás, B/1-2 – iskolázottság, C/1-2 – háztartás-család) külön tartalmazták, de valamennyin szerepelt

demográfiai, laccím- és vándorlási blokk. A próba célja volt mindezek felül az **önkitöltés adatminőségének megítélése**, valamint az **adatfelvétel-szervezés elemeinek tesztelése**.

A 2009. évi próbafelvételhez 10 településen összesen mintegy 30 és fél ezer cím került kijelölésre. Az adatfelvételhez zárt területi egységeket határoztunk meg. Az adatszolgáltatás önkéntes volt. A próbafelvétel megvalósulási aránya 81,1% volt, a címek hibája 5,1 %-os, az adatfelvétel elutasítása pedig 13,8%-os meghiúsulási arányt eredményezett. Az adatfelvétel kétlépcsős adatfelvételi technikával történt. Ennek lényege, hogy a teljes adatfelvétel két, egymásra épülő és egymást követő szakaszban valósul meg. A próbafelvétel során az első szakaszban önkitöltésre adtunk lehetőséget. Ezután egy összegzési szakasz következett, a körzetben dolgozó kérdezőbiztosnak jeleztük, hogy mely címekről nem érkezett be kérdőív. A második szakaszban pedig az addig nem válaszolók körében a kérdezőbiztos által végrehajtott interjúk kikérdezésre került sor.

A próbaszámlálás során 25 317 lakás adatának felvétele történt meg, a kérdőívek majdnem 90%-a hiánytalanul kitöltött volt, adathiány csupán 2796 kérdőív-nél merült fel. A hiányosan kitöltött kérdőívek 70%-ában mindössze egy kérdés maradt kitöltetlen. Önkitöltéssel 9531, ezen belül interneten 1263 kérdőív érkezett be, az interjúval készült kérdőívek száma 15 786 volt.

A demográfiai kérdésblokk 91%-a hiánytalanul kitöltött volt. Kérdésenként vizsgálva valamennyi, az alapvető demográfiai jellemzőre adott válasz 1% körüli hiányt mutat.

Az **iskolázottság** három kérdése 92,4%-ban teljesen kitöltött. Kérdésenként vizsgálva a legmagasabb

befejezett iskolai végzettség bejegyzése 697 esetben, azaz a válaszadók mintegy 4%-ánál hiányzik.

**3.2. tábla Az iskolázottságra vonatkozó kérdések kitöltöttsége, 2009**

(%)

Az adatfelvétel módja	A legmagasabb befejezett iskolai végzettség bejegyzés	Az elvégzett évfolyam száma	A megszerzési év vagy a tagozat, vagy mindkettő
	hiányzik		
Internet	4,3	0,4	0,3
Posta	5,9	5,2	0,9
Interjú	2,8	1,4	0,4
Összesen	4,0	2,6	0,5

Akiknél hiányzott a legmagasabb befejezett iskolai végzettség bejegyzése, azoknak közel 80%-a tanuló vagy iskolába nem járó gyermek, tehát az életkorral összevetve a hiány nagy biztonsággal pótolható. Az iskolázottsági kérdőívet kitöltők iskolarendszerben elvégzett legmagasabb szintjét az adathiányok és a rossz helyre beírt évfolyamok miatt 8,4%-ban nem lehetett megállapítani. Ez az arány az adattisztítás során jelentősen, 2,4%-ra volt csökkenthető, mindezek ellenére az iskolázottsági kérdéseket kitölthetőség szempontjából érthetőbbé és könnyebben kitölthetővé kellett tenni.

A **munkavégzéssel kapcsolatos kérdések** a postán visszaküldött kérdőíveken az átlagosnál nagyobb arányban maradtak megválaszolatlanul. Adatfelvételi módtól függetlenül kiugróan magas volt a kitöltetlenség a munkáltató ágazati besorolásához szükséges kérdések esetében.

**3.3. tábla A munkavégzéssel kapcsolatos kérdések adathiánya, 2009**

(%)

Az adatfelvétel módja	A foglalkozás	A vezetői tevékenység	A foglalkozási viszony	A munkáltató neve	A munkáltató főtevékenysége	A munkáltató dolgozói létszáma	A munkavégzés települése
	hiányzik						
Internet	2,0	1,0	1,8	7,6	6,1	2,2	0,8
Posta	9,9	10,4	10,0	17,6	16,2	13,1	9,1
Interjú	8,1	9,0	8,3	15,5	11,3	8,9	7,6
Összesen	8,2	8,8	8,4	15,6	12,4	9,7	7,6

**3.4. tábla A munkavégzéssel kapcsolatos kérdések adathiánya, 2009**

(%)

Az adat felvétel módja	Családi állapot	Házastársával együtt él-e	Házasságkötés éve	Élettársi kapcsolat kezdetének éve	Háztartások száma	Háztartás sorszám	Családi állás	Lakáshasználat jogcíme
	hiányzik							
Internet	0,8	0,3	1,5	0,5	8,9	1,5	5,2	3,8
Posta	1,4	1,5	0,3	0,1	3,5	0,0	0,8	3,1
Interjú	0,4	0,6	0,4	0,6	2,1	0,1	0,8	1,3
Összesen	0,6	0,6	0,8	0,6	4,5	0,6	2,3	2,2

A munkajövedelemmel rendelkező 7124 adatszolgáltató 6%-ánál teljesen kitöltetlenül maradtak a munkavégzés jellemzőire vonatkozó kérdések. A kérdéseket teljes egészében megválaszolatlanul hagyók jellemzően a fiatalabb (15–39 év közötti) korcsoportokhoz tartoztak, és többségük érettségivel vagy annál magasabb végzettséggel rendelkezett.

Az, hogy a foglalkozásukat és a munkáltatójukat nem szívesen adják meg az adatszolgáltatók, hosszú idő óta problémája a lakossági adatfelvételnek, a próbafelvétel adathiánya is elsősorban ezzel magyarázható. Ezek a kérdések jogi értelemben nem, de lakossági fogadtatás szempontjából „érzékeny” kérdéseknek minősülnek.

A próbafelvétel a **háztartás- és családadoatok** gyűjtésének és feldolgozásának módszerében jelentős változást hozott. A 2008-ban végrehajtott fókusz-csoportos tesztelés egyértelműen azt mutatta, hogy a háztartások és a családok kialakításához hagyományosan használt táblázatos módszer önkitöltés esetén nehezen érthető, ezért nem alkalmazható, a szükséges információkat kérdések formájában kell tudakolni. A valós háztartási és családi helyzet több ismérv együttes értékelésével állapítható meg, amit az adathiányok jelentősen megnehezítenek. Ezért a háztartások és a családok adatait tartalmazó háztartás- és családállomány kialakítása csak körültekintően kidolgozott ellenőrző és javító szabályrendszer alkalmazásával lehetséges.

Az adathiány a háztartások számánál volt a legnagyobb, de a családi állás és a lakáshasználat jogcíme esetében sem volt elhanyagolható. A háztartások száma és a családi állás kitöltésének hiánya az esetek

túlnyomó többségében az egyszemélyes háztartások körében fordult elő. A feldolgozásban ezek az adathiányok nem jelentkeznek problémaként, hiszen automatikusan pótolhatók. A lakáshasználat jogcíme azonban nincs ilyen kontroll lehetősége.

A megújult háztartás-család kérdéscsoportokról a próbafelvétel eredményei alapján elmondhattuk, hogy alkalmas a háztartás- és családadoatok előállításához mind az EU számára kötelező, mind pedig a hazai idősorok folytatásához szükséges formában. Az adathiányok arányát még érthetőbb, még hangsúlyosabban megfogalmazott kérdésekkel csökkenteni lehet.

A próbafelvétel eredményei alapján az egyes kérdéscsoportok működését megfelelően értékeltük. A kérdéseket úgy kell megfogalmazni, hogy az önkitöltést választók egyértelműen és könnyen megtalálják a rájuk vonatkozó válaszlehetőségeket. Különös figyelmet kell fordítani a kérdőív formai megjelenítésére. A szerkesztési mód, valamint a kérdőív megfelelő tördelése jelentős mértékben járul hozzá a pontos és hiánytalan kitöltéshez.

A **különböző adatfelvételi módokon beérkezett adatok minőségét** több dimenzióban elemeztük. Egyrészt – amint a fentiekben látható – a javítatlan állományokon az adathiányok mértékét vizsgáltuk, másrészt az adatpótlások, adatjavítások után a felvett adatok teljességét, az adatok szerkezetét elemeztük, harmadrészt utóvizsgálattal az adatok egyezőségét ellenőriztük.

A próbaszámlálás végrehajtására a Címregiszterből 30 438 lakás rendeltetési kódú cím lett kijelölve. A **teljeskörűség** biztosítása céljából az adatfelvétel második szakaszában a kérdezőbiztosoknak az ösz-



szeírásra kijelölt területen lévő valamennyi lakcímet fel kellett keresniük, a címekkel el kellett számolniuk (kitöltött kérdőív vagy meghíúsult adatfelvétel). A kérdezőbiztosok a kijelölt területen lévő, de a címjegyzéken nem szereplő lakáscímeken is végrehajtották az adatfelvételt. Ezzel a módszerrel a felvétel során további 777 lakás adatának összeírása történt meg, amivel biztosítható volt a lakások teljes körű felvétele.

A lakáskérdőíven jelezni kellett, hányan laknak ott. Ez alapján 50 797 fő használja ténylegesen az adott lakásokat, de ebből 581 (1,1%) személy valamilyen oknál fogva nem szolgáltatott adatot.

Az interneten válaszolók közül 45 (1,4%) adatszolgáltató személyi kérdőíve hiányzik, vélhetően a kitöltésre fordítható időszak rövidege, illetve a kitöltés megszakítása esetén programzárolás miatt. A postai önkitöltést választók közül 328 (1,9%) adatszolgáltató személyi kérdőíve hiányzik, ennek egyrészt az az oka, hogy a kérdésekre válaszoló csak saját magáról töltötte ki a személyi kérdőívet, a lakásban lakó többi személyről nem. Másrészt, ha négy főnél többen laktak a lakásban, csak a kiküldött négy darab személyi kérdőívet töltötték ki (91 fő), plusz kérdőívet nem kértek. Az interjú adatfelvételi szakaszban 208-an (0,7%) megtagadták a kérdések megválaszolását.

Ezek az adathiányok az internetes program módosításával, illetve megfelelő kommunikációval csökkenthetők. Négynél több személy esetén megoldásra váró feladat volt a még szükséges kérdőívek biztosítása (pl. önkormányzatoknál elhelyezett üres kérdőív, fénymásolási lehetőség, honlapon lévő üres kérdőív).

Az **adatminőséget a már feldolgozott adatok validálásával**, az eredményeknek a meglévő adat-

forrásokkal történt összevetésével is ellenőriztük, valamennyi témacsoportban. A témacsoportok közül a legnagyobb változáson átment háztartás-család validálás eredménye volt, hogy az eredmények a legutóbbi népszámlálás vonatkozó adataihoz nagymértékben hasonlítottak, a változások iránya az eltelt időszak jellemző folyamataival egyező volt. Az eredmény a téma új típusú kérdésének működőképességét bizonyította. Az új módszer igazolására a feldolgozás előrehaladtával további hasonló összehasonlításokra volt szükség.

A próbaszámlálás alkalmával azoknak az adatszolgáltatóknak kellett a legtöbb időt (a kérdőív típusától függően 16–18 percet) fordítaniuk a kérdések megválaszolására, akik úgy döntöttek, hogy kérdezőbiztos segítségével nélkül töltik ki a kérdőíveket, és azokat postai úton juttatják el hozzánk. Az interjú adatszolgáltatás kevésbé volt időigényes, az egy címre jutó **átlagos kitöltési idő** itt 16–17 perc volt. A legkisebb időráfordítással (14–15 perc alatt) azok tölthették ki a kérdőíveket, akik az interneten válaszoltak. Figyelembe kell venni ugyanakkor, hogy az elektronikus kérdőív kitöltésére fordított időt maga az adatbeviteli program regisztrálta, ez tehát „tisztá” kitöltési idő, míg a papír kérdőívet kitöltők, illetve a kérdezőbiztosok által beírt idő-adatok esetenként kevésbé objektívek is lehetnek. A címenkénti kitöltési idő magában foglalja azt az időt is, amelyet a lakáskérdőív kérdéseinek megválaszolására kellett fordítani. Azokon a címeken, amelyekeken nem kellett személyi kérdőívet kitölteni, interneten történő adatszolgáltatás esetén átlagosan 4, postán érkezett kérdőívek esetében nem egészen 9, interjú felvételnél pedig valamivel több

3.5. tábla **A munkavégzéssel kapcsolatos kérdések adathiánya, 2009**

(%)

Adatfelvétel	Egycsaládos háztartások és nem családháztartások				
	egycsaládos háztartás			nem család-háztartás	összesen
	házas páros családdal	élettársi kapcsolattal	egyszülő családdal		
Internet	2,0	1,0	1,8	7,6	6,1
Posta	9,9	10,4	10,0	17,6	16,2
Interjú	8,1	9,0	8,3	15,5	11,3
Összesen	8,2	8,8	8,4	15,6	12,4

mint 7 percet fordítottak átlagosan a lakáskérdőív kitöltésére, valamint a címadatok ellenőrzésére, esetleges pontosítására.

A 2009. évi próbafelvétel különböző kérdőívei a 2011. évi népszámlálás témaköreit külön tartalmazták, de valamennyin szerepelt demográfiai, lakcím- és vándorlási blokk. A népszámláláskor valamennyi tematikus blokkot egyetlen személyi kérdőívnek kellett tartalmaznia, és egy kérdéskörrel (a nemzetiségi témával) még bővült is a program. A próbaszámlálás erre vonatkozó adatai alapján az EU kötelező minimál-programot véve figyelembe úgy volt becsülhető, hogy 2,5 fős átlagos háztartásban legfeljebb fél órát vesz majd igénybe a népszámlálási kérdőív kitöltése.

A próbafelvétel alkalmával a végrehajtás **szervezési elemeit** is teszteltük. Az interjú szakasz elején igen sok energiát kellett arra fordítani, hogy a késve beérkezett postai kérdőívekről mielőbb értesüljön az érintett kérdezőbiztos. A **kétlépcsős adatfelvétel** csak akkor lehet sikeres, és akkor válthat ki pozitív visszhangot a lakosságban, ha a lehető legritkábban fordul elő, hogy a kérdezőbiztos olyan címet keres fel, ahonnan már visszaküldték a kérdőívet. Az önköltés szakasz lezárulása és az interjú adatfelvétel kezdete között tehát mindenféleképpen megfelelő időt kell biztosítani arra, hogy a határidő lejártakor, esetleg néhány napos késéssel feladott (vagy egy esetleges postai torlódás miatt késve beérkezett) kérdőívek is bekerülhessenek az érkeztető rendszerbe. A próba tapasztalatai alapján az ehhez szükséges idő kb. két hét, ez az időszak nem rövidíthető le.

A kézbesítői, illetve összeírói **körzetek kialakítására** a próbaszámlálásban érintett települések aktualizált, tömbönként csoportosított címállományából, a 2001. évi népszámláláskor használt, tömbazonosítókat is feltüntető digitális térkép segítségével került sor. Ezt követően kapták meg a területi szervezők a szükséges nyomtatványokat (segédletek, útmutatók, borítékok, etikett, felkérő levél), valamint a nevesített kérdőíveket, melyek tömbök szerint rendezve érkeztek meg a nyomdától. Az előnyomtatás nélküli kérdőívekből is mindenütt elegendő mennyiség áll rendelkezésre. A körzetesítéssel és a nyomtatványellátással kapcsolatosan egyértelműen pozitívak voltak a tapasztalatok.

A **címjegyzék** tömbönkénti rendezettsége megkönnyítette a kézbesítendő kérdőív-garnitúrák összeállítását. A címjegyzék címsorrendje azonban mind a kézbesítésnél, mind az összeírásnál problémát jelentett azokban a körzetekben, amelybe több tömb címei tartoztak. Az utca, házszám sorrendben haladó összeírók munkája így sokkal nehezebb volt. Gondot jelentett, hogy az emeletes házakban lévő lakások címeinek rendezettsége nem volt megfelelő. Az összeírási szakaszban jelentkezett az a probléma, hogy a címjegyzékekről lemaradt az összeírt személyek számának feltüntetésére szolgáló rovat. Felmerült az is, hogy a jegyzék egy-egy oldalára kevesebb címet, jobban olvasható betűnagysággal kellene nyomtatni. Elmondható tehát, hogy a próbafelvételnél használt címjegyzék nem segítette kellő mértékben az összeírók és az adatfelvétellel foglalkozó kollégák munkáját. A következő próbafelvétel alkalmával ezeket a hibákat korrigálni kellett.

A címek azonosítására szolgáló tízjegyű **címazonosító** használata több vonatkozásban is problémát jelentett. A szám hosszu, az előnyomtatás nélküli kérdőíveken sok hibás azonosító szerepelt. (A számjegyek felcserélésének, elütésének a veszélye érkeztetéskor is jóval nagyobb, mint egy rövidebb szám esetén.) Ez a hosszú számsor a számlálókörzeti anyag rendezésekor, a teljesség ellenőrzésénél nem adott semmiféle segítséget, a visszaérkezett címjegyzékekről látható volt, hogy munkájuk megkönnyítése érdekében a kérdezőbiztosok sok esetben folyamatos sorszámmal látták el a címeket és a kérdőíveket. A postán beérkezett kérdőívek körzetenkénti rendezése is sokkal nehezebb, egy-egy kérdőív visszakeresése pedig szinte lehetetlen volt a címazonosító alapján. A címek, valamint a hozzájuk tartozó lakás- és személyi kérdőívek azonosítására megfelelőbb módszernek tűnt egy összeírási azonosító használata (területi azonosító – számlálókörzet száma – folyamatos címsorszám). Ez egyúttal az új, a címjegyzéken nem szereplő lakások besorolását is egyszerűbbé tenné. A címek címregiszterbeli azonosítását továbbra is a címazonosító biztosítaná, az összeírási azonosító és a címazonosító összekapcsolása informatikai úton egyszerűen megoldható.

A sajtó szerepe kifejezetten pozitívan értékelhető. Mind az **országos, mind a helyi média**, továbbá a te-

lepülések honlapjai is hírt adtak a próbaszámlálásról. Ez már a kézbesítési szakaszban segítette a kérdezőbiztosok munkáját. A lakók a legtöbb helyen szívesen adtak eligazítást, tájékoztatást, ha a kézbesítő nehezen igazodott el az ajtószámok között. A kérdőívek visszaküldésére nyitva álló időszakban pedig észrevehetően megugrott az önkitöltést választók száma, ha valamelyik helyi lapban közlemény jelent meg az adatfelvételtől, vagy szó esett róla a helyi kábeltelevízió műsorában.

A **kézbesítés** a kisebb településeken általában nem ütközött semmiféle nehézségbe, Budapesten és a városokban viszont nem volt könnyű a megfelelő címekre eljuttatni a kérdőíveket. Sok esetben nem voltak kint házszám táblák, az emeletes házakra jellemző volt, hogy rendszertelen mind az ajtószámozás, mind a postaládák számozása, és gyakran csupán a név volt kiírva, ajtószám nélkül. Előfordultak kézbesítési hibák, amelyeket a kérdőívek beérkezését követően korrigálni kellett. Megállapítottuk, hogy mérsékelni a hibalehetőséget, ha a kézbesítést minden körzetben ugyanaz a személy végezné, akinek a feladata lesz majd az interjú adatfelvétel lebonyolítása.

### 3.1.3. Fókuszcsoportos tesztelés, 2009

A vizsgálat célja a 2010 tavaszán (a munkaerő-felméréshez kapcsolódóan), illetve őszén (önállóan) végrehajtásra kerülő népszámlálási próbafelvétel kérdőíveinek (1.3. számú melléklet) önkitöltéses (papír alapú és internetes) módszerrel történő előzetes tesztelése, a kérdések tartalmi és fogalmazásbeli megértésének, logikai sorrendjének vizsgálata. A tesztelés eredményének szakértői értékelése segítette a kérdőívek végző kialakítását.

A fókuszcsoportos tesztelés 70 adatszolgáltató részvételével történt, 55 budapesti és 5-5 fő debreceni, szekszárdi, illetve szolnoki lakos bevonásával. A tesztelés 2009. október 22. és 2009. november 16. között zajlott.

A tesztelés két szakaszból állt:

- a kérdőív papír alapú vagy elektronikus kitöltése, az egyes kérdések, illetve a teljes kérdőív értékelése;
- a kérdőív interjú lekérdezése és az adatszolgáltatóval közös értékelése.

A válaszadók kiválasztása életkor, gazdasági ak-

tivitás és iskolai végzettség szerint történt úgy, hogy a lehető legjobban tükrözze a népesség megoszlását. A tesztelésben résztvevő személyeknek statisztikai kötődésük nem volt, laikus adatszolgáltatóknak tekinthetők. A tesztelés eredményeit nem tekintettük reprezentatívnak, de fontos támpontot jelentettek a későbbi kérdőívek kialakítása során.

A válaszadók közül negyvenen papíron töltötték ki a kérdőívet, harmincan pedig elektronikus formában rögzítették adataikat, majd e-mailen küldték el a hivatalnak. A vidéki helyszínek közül Debrecenben és Szekszárdon elektronikusan, Szolnokon papíron választottak az adatszolgáltatók.

Az adatszolgáltatók önállóan töltötték ki a kérdőívet önmagukról és háztartástagjaikról. A kérdőívekhez rövid kitöltési útmutató készült. A válaszadóknak valamennyi kérdést minősíteniük kellett, aszerint, hogy miben látják annak esetleges gyengeségét.

A fókuszcsoportos tesztelés második szakaszában az elektronikus módon válaszolókat telefonon kerestük meg, a papír alapon válaszolók személyes interjúban vettek részt. Az interjú során ismét sorra vettük a Lakásadatokat, valamint a Személyi kérdőív(ek) kérdéseit. A kérdezés során a válaszadó részletesebben kifejthette az egyes kérdéseknél felmerülő problémákat, ily módon fény derülhetett arra, hogy mi okozhatta az esetleges félreértést. A visszacsatolás során rákérdeztünk arra is, hogy 2011-ben a válaszadók melyik válaszadási módszert preferálnák.

A tesztelés lezárásaként az eredményeket rögzítettük, összegeztük. Szakértői értekezletet tartottunk az eredmények hasznosításáról, írásbeli összefoglalót készítettünk a javaslatokról.

Szakmai összegzés és értékelés a tesztelés eredményeiről

Formai észrevételek, javaslatok:

- a címadatok ellenőrzése sok esetben elmaradt;
- a címadatok integrálása a kérdőív többi részéhez. Ezt az irányvonalat követve, az általános tájékoztatóval kezdődne a kérdőív, majd ezt követnék a címadatok és a Lakásadatok;
- gyakori a túltöltés, illetve az ugratások figyelmen kívül hagyása (pl. Élt-e külföldön?, foglalkoztatási kérdések);

- fontos ezen utasítások élénk színnel, egyéb formai eszközökkel való kiemelése;
- nagyarányú a „nem” válaszok kitöltetlensége;
- fontos külön felhívni a figyelmet az adott kérdéseknél a nemleges válaszok kitöltésére;
- a laccímadatakra, valamint a foglalkoztató székelyére irányuló kérdéseknél a válasz formázása nem megfelelő, sokakat megzavar a zárójelbe tett budapesti kerület;
- szükséges az adott kérdés átszerkesztése;
- több helyen problémás volt, hogy a személyi kérdőívénél mely kérdéseket kell kitölteni a kisgyermekre vonatkozóan;
- az útmutatóban egyértelművé kell tenni, hogy a kisgyermek számára is kitöltendő a teljes kérdőív;
- a táblázatszerű válaszok több helyen hiányos válaszokat eredményeztek;
- az eredményesebb kitöltéshez a válaszstruktúra átszerkesztése szükséges.

### **A Lakásadatok kitöltésének tapasztalatai**

A Lakásadatoknál leginkább a szobák számánál, illetve az egyéb helyiségeknél jelentkezett adathiány: az adatszolgáltatók 17 %-a nem válaszolt arra a kérdésre, hogy van-e 4 m<sup>2</sup>-nél kisebb főzőfűlke a lakásban, 11% a 12 m<sup>2</sup>-él kisebb szobára, 10% a konyhára irányuló kérdéseket hagyta válasz nélkül. Ezek az adathiányok a nemleges válaszok figyelmen kívül hagyásából származnak, vagyis a válaszlehetőségek formai átalakításra szorultak. Az adatszolgáltatók elsősorban a szobák, illetve a felszobák számának meghatározásánál hibáztak.

A válaszadóknak összesen 12 alkalommal akadt valamiféle problémájuk a lakásadatok kitöltése során, ezek fele abból eredt, hogy a kitöltő az adott kérdésre nem tudott válaszolni (Mikor épült a lakás?, A lakás alapterülete). A hibák nagy részére (9 eset) a kérdőív ellenőrzésekor és az interjú során derült fény. A lakásadatokra vonatkozó problémákat és javaslatokat a 6. melléklet részletesen kifejti.

### **A Személyi adatok kitöltésének tapasztalatai**

A személyi kérdőíveknél először a kitöltő személyre vonatkozó hiányzó és hibás adatokat vettük számba. A legtöbb adathiány a személyi kérdőív 30. kérdésénél, az ellátástípusok besorolásánál jelentkezett (minden

4. kérdőív adathiányos volt ennél a kérdésnél). A probléma itt a „nem” válaszok üresen maradásával magyarázható. Jelentős kitöltetlenség jellemzi a születés kori lakóhely (6.) kérdést is, ennek oka a bonyolult megfogalmazás, valamint a kitöltők figyelmetlensége volt.

A legtöbb hibát a kitöltés során az adatszolgáltatók a legfontosabb szakképesítés iránt érdeklődő kérdésnél vétették. A válaszadók szerint ennek a kérdésnek a megfogalmazása nehezen volt értelmezhető és nem volt egyértelmű. Jelentős volt a hibák aránya a legmagasabb iskolai végzettségénél és a családi állásnál is.

A személyi kérdőív kérdéseinél, ahol már minden kitöltött személyi kérdőívet (187 darab) figyelembe vettünk, az ellenőrzés és az interjúk során összesen 259 esetben merült fel valamilyen probléma, egy kérdőívre átlagosan 1,27 hiba jutott. A felmerülő problémák legnagyobb része itt is a formázási megoldásokból eredő figyelmetlenségnek tulajdonítható. A megjegyzések 12%-ánál a kérdések, 11,5%-ánál a válaszok megfogalmazását kritizálták a megkérdezettek. A hozzászólások alapján aggályos az iskolázottságra vonatkozó kérdések megfogalmazása, érthetősége valamint az ellátásokra vonatkozó kérdés (30.), ahol, mint már korábban láttuk, alapvetően a kérdőív formázásából eredő probléma okozta a nemleges válaszok kihagyását. Félreérthetőek voltak továbbá a munkáltató székhelyére és fő tevékenységére vonatkozó kérdések, valamint érzékelhetően nem volt egyértelmű a háztartás fogalma a válaszadók számára.

### **Visszacsatolás**

Minden adatszolgáltatóknak a kérdőívek kitöltését követően válaszolt a Visszacsatoló kérdőíven szereplő kérdéseinkre. A Visszacsatoló kérdőíven szereplő kérdésekkel arra kerestük a választ, hogy az adatszolgáltatók milyen segítséget igényelnek a kérdőívkitöltés során, valamint milyen módon teljesítenék adatszolgáltatási kötelezettségüket 2011-ben.

A legfontosabb kitöltést segítő anyag a kitöltési útmutató. Az útmutatót a válaszadók kétharmada használta a kitöltés során. Az összes megkérdezett 44%-a még a kitöltés előtt a teljes útmutatót elolvasta, 26%-a a problémás kérdéseknél keresett megoldást az útmutatóban, 30%-a egyáltalán nem használta ezt a segédletet. A megkérdezettek 10%-a használt va-

lamilyen személyes iratot a kitöltéshez (pl.: születési anyakönyvi kivonat, tervrajz), 26% pedig egy családtag vagy rokon segítségét kérte a kitöltéshez. A kérdőívben csupán 6 válaszadó talált logikai sorrendbeli hibát, a nagyrésztük a gyerekekről kitöltendő személyi kérdőíveknél hiányolta az ugratásokat az irreleváns kérdéseknél.

A 2011. évi népszámlálás során a lehetséges válaszadási módok közül 30-an választanák az internetet, 20-20 válaszadó jelölte meg a postai önkitöltést illetve a személyes interjút. Fontos tapasztalata volt ennek a próbának, hogy a megkérdezettek 93%-ánál **minden, azonos háztartáshoz tartozó személy azonos módon** kívánta kitölteni a személyi kérdőívet 2011-ben. Az éles internetes kitöltő alkalmazás kialakításakor is felmerült az a kérdés, hogy az egy címen élők lehetőleg csak egyféle módon szolgáltatassanak adatot, ellenkező esetben az egy lakcímen lakók összerendezése, a teljeskörűség biztosítása nehéz lenne. Ezt a feltételt a próbafelvétel eredménye miatt fogadtuk el a népszámlálás adatfelvételi szabályai között

A döntést igénylő kérdéseket a szakértők áttekintették. A javaslatokat átgondolva került sor a 2010-es próbakérdőív módosítására.

### 3.1.4. A 2010. évi tavaszi és őszi népszámlálási próbafelvétel

A tavaszi felvétel a munkaerő-felméréshez (MEF) kapcsolatosan, 2010. február 8. és február 28. között került végrehajtásra, 1350 címen.

Célja a kérdőívek végleges tartalmának, illetve formájának kialakítása előtt a kérdéscsoportok érthetőségének és megválaszolhatóságának vizsgálata, az önkitöltés tesztelése volt.

A MEF februári összeírásának kijelölt címein a népszámlálási kérdőív (1.4. számú melléklet) tesztelése kettős adat-felvétellel valósult meg:

- egyrészt felkértük a lakosságot a 2010. évi próbafelvétel (1)-es jelű kérdőíveinek kitöltésére;
- másrészt a kérdezőbiztos a MEF lekérdezését követően saját otthonában – díjtétel ellenében – a MEF kérdőívei alapján kitöltötte a (2)-es jelű kérdőíveket.

A cél annak vizsgálata volt, hogy az önkitöltéssel keletkezett (1) jelű kérdőívek és a MEF azo-

nos kérdéseire adott válaszok [(2) jelű kérdőívek] mennyire egyezők vagy eltérők; azaz, az önkitöltés illetve interjú válaszadási szituáció milyen hatással van a válaszok tartalmára.

A tavaszi próbafelvétel eredményeit az őszi próbafelvétel kérdőíveinek kialakításához használtuk fel.

Az **őszi felvétel** célja az adatfelvételi rendszer próbája, valamint a kérdőívben szereplő kérdések tesztelése, ezen kívül a kérdőívek a segédletek, és a címjegyzék használhatóságának ellenőrzése.

Az adatfelvétel két szakaszból állt. Az első, kézbesítési szakaszban az adatszolgáltatók megkapták a számlálóbiztosoktól a kérdőívcsomagokat (1.5. számú melléklet), valamint döntöttek arról, hogy milyen módon kívánnak válaszolni a kérdésekre: választhattak az internetes önkitöltés, a papír alapú önkitöltés és az interjú módszer között. A második szakasz a kérdőívkitöltés szakasza volt. Az időszak elején október 10. és 17. között lehetőséget biztosítottunk az internetes kitöltésre és megkezdődött az interjú adatfelvétel is azokon a címeneken, ahol ezt az adatfelvételi módszert választották. Október 18-tól csak interjú kikérdezés zajlott azokon a címeneken, ahol megadott időpontig nem éltek az internetes adatszolgáltatás lehetőségével, valamint a papíron kitöltött kérdőíveket gyűjtötték össze a számlálóbiztosok.

A próba nyolc településen zajlott, a kis települések teljes területe, a nagyobbak egy kijelölt területe került be a felvételbe.

A körzetek elméleti nagyságát 100–120 összeírandó címben határoztuk meg. A címeket a címregiszterből választottuk ki. A próbára kijelölt területen kb. 22 000 összeírás körébe tartozó cím volt. A munkában 42 felülvizsgáló és 187 számlálóbiztos vett részt.

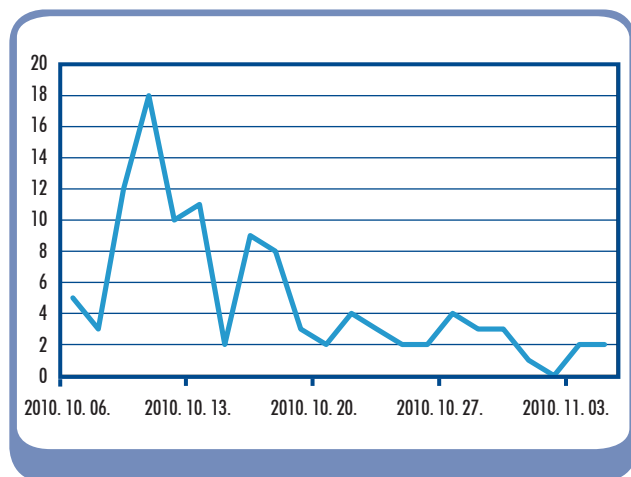
Akkori becsléseink szerint a 2011. évi népszámlálásnál legalább 35 000–40 000 **számlálóbiztosra** volt szükség. A próba tapasztalatai alapján olyan legalább középfokú végzettségű munkatársakat próbáltunk találni, akik a következő készségekkel rendelkeznek:

- jó kapcsolatteremtő- és kommunikációs készség,
- pontos, alapos és kitartó munkavégzés,
- meggyőző fellépés,
- más lakossági adatfelvételben való részvétel, illetve adatfelvételhez köthető elvégzett vagy folyamatban lévő tanulmányok előnyt jelentenek.

A 2010. évi őszi próba esetében az egy címre kézbesítendő személyi **kérdőívek számának** kialakításához a KEKKH népesség-nyilvántartása és a KSH Címregiszterének adatait vettük alapul. A két adatállományt címenként párosítottuk, és ahol egyezés volt a címekben, ott a népesség-nyilvántartás szerint állandó, illetve ideiglenesen ott lakó személyek számának összege adta ki az adott címhez tartozó személyi kérdőívek számát. Ahol a kapcsolatot a két adatállomány között nem tudtuk kialakítani, ott címenként négy személyt becsültünk. Ezzel az eljárással, a 2009-ben alkalmazott módszernél 20%-kal kevesebb személyi kérdőívre volt szükség, azonban még így is sok felesleges kérdőív keletkezett. A 2011-ben használandó módszer kialakítása közben meg kellett találni azt az optimális megoldást, amikor a fölöslegesen legyártott kérdőívek száma nagymértékben lecsökken, ugyanakkor kérdőívhiány sem merül fel.

Teszteltük a lakossággal való közvetlen telefonos **kommunikációt** is.

#### 3.4. ábra A népszámlálási próbafelvétel alatt beérkezett hívások száma, 2010



A hívások 40%-a a számlálóbiztos és az adatszolgáltató közötti kapcsolatfelvételt irányult. Az adatszolgáltatók azt kérdezték, hogy mikor viszi a kérdezőbiztos a kérdőíveket, illetve mikor megy a kitöltött csomagért, vagy kérték a kérdezőbiztos elérhetőségét, mert a bedobott értesítőn nem volt telefonszám vagy nem mindig volt olvasható a számlálóbiztos neve.

Minden harmadik telefonáló a próbafelvétellel kapcsolatos általános tudnivalók után érdeklődött, pl. kötelező-e kitölteni a kérdőívet, kisgyerekről is ki

kell-e tölteni a személyi kérdőívet. Számos hívás érkezett a kérdőív tartalmával kapcsolatban is.

#### 3.1.5. Fókuszcsoporthozos tesztelés, 2010

A fókuszcsoporthozos vizsgálat kiemelt feladata az **iskolázottsági és a foglalkoztatottsági** blokk két különböző változatának összehasonlítása, ezen **kérdéscsoportok véglegesítése**, valamint a szenzitív kérdések tesztelése volt. A személyi kérdőív-nél (1.6. számú melléklet) a mintában szereplő 100 személy kétféleképpen válaszolt az egyes iskolatípusokban elvégzett évfolyamok számára („A” és „B” jelű kérdőívek) és a foglalkoztatási blokk kérdéseire („1” és „2” jelű kérdőívek). A munkáltatóra irányuló kérdésekre a résztvevők egyik felének a munkáltató főtevékenységének bejegyzésével és megnevezésének beírásával kellett válaszolnia, míg a másik csoportnak csak a munkáltató főtevékenységét kellett bejegyeznie, és az előnyomtatott válaszlehetőségek alapján a főtevékenységet besorolni a megfelelő ágazatba.

A fókuszcsoporthozos tesztelés második szakaszában a válaszadók személyes interjúban vettek részt. Az interjú során ismét sorra vettük a Lakásadatok, valamint a Személyi kérdőív(ek) kérdéseit. A kérdezés során a válaszadó részletesebben kifejtette az egyes kérdéseknél felmerülő problémákat, ily módon fény derülhetett arra, hogy mi okozhatta az esetleges félreértést, valamint elmondhatta véleményét a különböző módon feltett kérdésekről.

A **lakás kérdőívek** ellenőrzése, és a visszacsatoló kérdőívek válaszai alapján a kérdőív kitöltése alapvetően nem okozott gondot a válaszadóknak. A kérdések többségénél 1–2 esetben fordult elő adathiány. Csak két kérdésnél volt számottevő a hiány mértéke, hét esetben a 12 m<sup>2</sup>-nél kisebb szobákra, 24 esetben a főzőfülkére vonatkozó kérdés maradt kitöltetlenül. A kitöltetlenség okaként a figyelmetlenséget jelölték meg a válaszadók. Jellemző válaszadói magatartás volt a nemleges válasz kihagyása azoknál a kérdéseknél, amelyek az adatszolgáltatóra nem vonatkoznak.

A **demográfiai kérdésblokkban** a születés kori lakóhely, valamint a *Mikor költözött ténylegesen Magyarországra?* kérdésnél 6–6% volt a hiányzó adatok aránya, aminek oka a bonyolultnak tartott megfogalmazás, valamint a kitöltők figyelmetlensége volt.

Szakértői értekezleten javaslatként merült fel, hogy az azonos neműekre vonatkozó három családi állapot kategóriát összevontan (egyéb családi állapotú) kérdezzük, ami viszont nem tette volna lehetővé az EU-követelmények teljesítését. Ezt a problémát a válaszlehetőségek egy oszlopban történő felsorolásával lehetett megoldani, így a bejegyzett élettársi kategóriák – az érintett népesség elenyésző arányának megfelelően – nem voltak annyira hangsúlyosak.

A vizsgálat egyik fő célja volt annak eldöntése, hogy az **iskolázottsági kérdésblokkon** belül az elvégzett évfolyamok kérdésének feltevése hogyan történjen, illetve ezzel összefüggésben az elvégzett évfolyamok beírására hány kódkockát nyomtassunk elő, valamint a bővebb vagy a rövidebb iskolatípusok/képzések felsorolása szerepeljen-e a kérdőíven.

Az elvégzett évfolyamokra vonatkozó kérdést kétféle módon tettük fel: az egyik esetben *Hány évfolyamot végezett el?*, míg a másik kérdőíven a *Hányadik évfolyamot végezte el?* kérdés szerepelt. Az eredmények szerint a *Hány évfolyamot végezett el?* kérdés feltevése, valamint az egy kódkockás válaszlehetőségek szerepeltetése bizonyult érthetőbbnek, így célszerűbbé vált a kérdőíven ilyen formában szerepeltetni azokat.

Azt a kérdést, hogy a bővebb vagy a rövidebb iskolatípusok/képzések felsorolása az érthetőbb, csak azoknak tettük fel, akik a középfokú képzések közül elvégeztek legalább 1 évfolyamot. A vizsgálat eredményeként a résztvevők többsége a bővebb felsorolást tartotta jobbnak, könnyebben kitölthetőbbnek, így a kérdőívekre a bővebb iskolatípus/képzés kérdése került rá.

A fókuszcsoport tesztelés másik fő célja a foglalkoztatottsági kérdésblokkon belül a **gazdasági aktivitási kérdések sorrendjének meghatározása**, valamint a **munkáltató főtevékenységére való kérdés formájáról** való döntés volt. A kérdések sorrendje szerint kétféle kérdőívet töltöttek ki a fókuszcsoportos vizsgálatban résztvevők. Többségük a gazdasági aktivitási kérdések sorrendjét illetően azt tartotta jobbnak, amikor az önbesorolás (*„Jelölje meg, hogy Ön a következő csoportok közül melyikbe tartozik!”*) a blokk elején szerepel, nem pedig a munkáltató adatait követően.

A kérdőívek kitöltöttségében a kérdések sorrendje nem okozott észrevehető különbséget. Az adathíányok főleg figyelmetlenségből adódtak.

A kérdőívek egyik részén a munkáltató főtevékenységét és megnevezését kérdeztük, másik részükön a munkáltató jellemző tevékenységét kellett szövegesen bejegyezni, majd ezt a főtevékenységet az előnyomtatott válaszlehetőségek segítségével megfelelő ágazatba besorolni.

A résztvevők többsége a bejegyzést ítélte jobbnak. Az aláhúzásos válaszadás mellett felsorolt érvek között elsősorban az szerepelt, hogy egyszerűbb, ellene pedig az, hogy nehéz eldönteni, melyik ágazatba tartozik az adott tevékenység, nem elég részletes a felsorolás, össze vannak vonva a megnevezések, nem találják meg a felsorolásban azt, ami az ő munkáltatójukra jellemző. A fókuszcsoportos tesztelés eredménye is azt mutatja, hogy az aláhúzásos módszerrel adott válaszok között igen sok (nagyjából egyharmad) volt a helytelen besorolás, míg a munkáltató jellemző tevékenységének és megnevezésének bejegyzése szinte kizárólag csak az egyéni vállalkozóknál okozott problémát. Mindez azt igazolta, hogy önkitöltés esetén célszerűbb a bejegyzési módszert alkalmazni.

A szenzitív kérdésblokkban a fogyatékoságra vonatkozó kérdések hibájának kis része figyelmetlenségből adódott. Ennél lényegesebb probléma a 31. kérdésnél (*„Mely nemzetiséghez tartozónak érzi magát másodszorban?”*) jelentkezett. Itt ugyanis a hibás és a hiányzó válaszok aránya meghaladta az összes válasz felét. Ez a nagyarányú hiba arra utalt, hogy a kérdés ebben a megfogalmazásban nem érthető. A végleges kérdőíven a „másodszorban” szót elhagytuk.

A tesztelés során számos **formai észrevétel** is felmerült:

- A szürke mezőkbe írt javaslatok túl hosszúak, bonyolultak. A kérdőíven tömörebb, lényegre törőbb, vázlatosabb segítségre van szükség.
- Az ugratások elkerülik a figyelmet, nem emelkednek ki a kérdőívből. Hatásosabb kiemelésre van szükség.
- Általában elmondható, hogy azoknál a kérdéseknél, amelyekben az adatszolgáltató nem érintett (pl.: hol tanul, dolgozik?, van-e fogyatékosága?),

a nemleges válaszlehetőséget nem jelölték. Az ilyen válaszlehetőségeket jobban ki kell emelni.

- A kérdőív zsúfolt, tagolatlan. A kérdőív átszerkesztését fontolóra kell venni, megoldás lehet az egyes kérdéscsoportok közötti tagolás, kiemelve a kérdések közötti, téma szerinti eltérést. Pl. a szenzitív kérdések elé kerüljön: „A KÖVETKEZŐ KÉRDÉSEKRE A VÁLASZADÁS NEM KÖTELEZŐ! Kérjük, válaszaival azonban segítse adatgyűjtésünket!”
- A „más magyarországi településen, a település (budapesti kerület) megnevezése” típusú válaszlehetőség nem működőképes, feltétlenül szükséges az átfogalmazása.

A visszacsatoló kérdőív lekérdezésével felmértük, mennyire használják az adatszolgáltatók a kitöltés során a **kitöltési útmutatót**, van-e szükségük egyéb segítségre (pl.: hivatalos iratok, családtag, rokon segítsége). Kérdés volt, hogy mennyire tartják logikusnak a kérdőív felépítését, mennyire használták a kérdőív nyújtotta segítségeket, és hogy használhatóak-e a léptetések, ugratások. Az interjúk során kiderült, hogy a résztvevők 55%-a olvasta el teljes egészében az útmutatót a kitöltés előtt, 30% részben, 15% egyáltalán nem olvasta. Az adatszolgáltatók csupán 40%-a nyilatkozott úgy, hogy nem okozott problémát a kérdőívek kitöltése. 44% használta és 16% nem használta az útmutatót a problémás kérdéseknél. Azok közül, akik használták az útmutatót, csupán 8-an kaptak választ a felmerülő problémára. Az

útmutató hiányossága elsősorban az iskolázottságra vonatkozó kérdéseknél jelentett komoly gondot. Ezen kívül számos esetben bizonyult alkalmatlannak az útmutató a születéskori lakóhelyre utaló kérdésnél, a munkáltató megnevezésénél és a családi állás meghatározásánál is.

Az útmutatón kívül 26 esetben kérték **családtag vagy rokon segítségét**, elsősorban a lakásadatok kérdéseinek megválaszolásához (van rá esély, hogy adott háztartásnál nem a majdani adatszolgáltatót találtuk meg), 7 esetben **használtak személyes iratokat**. Ezekre a forrásokra is leginkább a lakásadatok kérdéseinél volt szükség.

Az útmutatón kívül fontos segítséget jelentenek a szürke mezőkben megfogalmazott iránymutatások, fogalommagyarázatok. Ezek a többség (80%) számára érthetőek voltak, 13% nem használta őket, a többi esetben nehézkes volt a mezők értelmezése (szobák meghatározása, törvényes családi állapot és a háztartás fogalma).

A kitöltőket vezető **ugratások, léptetések** az esetek 67%-ában voltak egyértelműek és követhetőek, 10% hagyott ki kérdést (elsősorban a foglalkoztatottsági blokknál és a fogyatékosra irányuló kérdéseknél), 27%-ban volt túltöltés, ami formai okokra vezethető vissza.

A **kérdések sorrendjét** a résztvevők 95%-a logikusnak találta. Javaslatként felmerült a kérdések sorrendjét az életúttal párhozamba állítani (demográfia, iskola, munka, család).





## 4. JOGI HÁTTÉR, A RÉSZTVEVŐK FELADATAI

A népszámlálási törvény és a népszámlálással kapcsolatos feladatokról szóló kormányrendelet értelmében a népszámlálás előkészítéséről és az adatfelvétel végrehajtásáról a települési (fővárosban kerületi) önkormányzat jegyzője, körjegyzője gondoskodott, a KSH szakmai irányítása mellett. A feladatok végrehajtásának részletes tudnivalóiról és a határidőkről a KSH több részletben, az aktuális feladatokhoz kapcsolódóan útmutatókat adott ki.

A 2011. évi népszámlálásról a 2009. évi CXXXIX. törvény rendelkezett. A törvény értelmében a Magyar Köztársaság területén 2011. október 1-jén 0 órakor fennálló állapot alapulvételével a természetes személyekről és a lakásokról nép- és lakásszámlálást (a továbbiakban: népszámlálás) kellett tartani. A népszámlálás végrehajtásáról a kormány 305/2010. (XII. 23.) számú rendelete intézkedett.

A népszámlálási törvény szerint az adatszolgáltatás – a nemzetiségre, az anyanyelvre, a vallásra, a tartós betegségekre és a fogyatékosagra vonatkozó kérdések kivételével – kötelező volt. Az adatszolgáltatók kötelesek voltak a népszámlálás körébe tartozó adatokat a valóságnak megfelelően megadni.

A népszámlálás adatfelvételének eszmei időpontja 2011. október 1. 0 óra volt, az adatszolgáltatónak erre az időpontra jellemző állapot szerint kellett megválaszolnia a kérdőív kérdéseit. Az összeírás 2011. október 1. és 2011. október 31. között, a póttösszeírás 2011. november 1. és 2011. november 8. között történt.

A számlálóbiztosok előzetesen összeállított adatszolgáltatói csomagot kaptak, amely összeírandó címenként tartalmazta a tájékoztató levelet, a kérdőíveket (Lakáskérdőív és 1 darab Személyi kérdőív), valamint a kitöltést segítő útmutatót.

A számlálóbiztos összeírással kapcsolatos első feladata volt, hogy az eszmei időpont előtt bejárja a számlálókörzetét, ellenőrizze a számlálókörzet címlományának teljességét, és a számlálókörzetébe tartozó valamennyi, összeírás körébe tartozó címre eljuttassa az adatszolgáltatói csomagokat, és pontosítsa a címeket.

A lakosság az adatszolgáltatási kötelezettségét három módon teljesíthette:

- A kérdések megválaszolhatók voltak az interneten keresztül. Ehhez a [www.enepszamlalas.hu](http://www.enepszamlalas.hu) honlapra kellett belépni, ahol egy azonosító és egy egyedi kód megadásával lehetővé vált a népszámlálási kérdőívcsomag online felületen történő kitöltése. Ez az azonosító és az egyedi kód az adott címre szóló adatszolgáltatói csomagban eljuttatott lakáskérdőív első oldalán, az „Azonosító” és az „Internetes belépési kód” mezőben volt megtalálható. Internetes kitöltés esetén valamennyi ott lakó személynek ezt a kitöltési módot kellett választania. A kérdések internetes megválaszolására 2011. október 1–16. között volt lehetőség.
- Az adatszolgáltató a kérdéseket megválaszolhatta a borítékban lévő kérdőívek kitöltésével. Ebben az esetben a kitöltött papír kérdőíveket a kapott bo-

rítékba visszahelyezve a számlálóbiztosnak kellett átadnia, amikor az ismét felkereste az adott címet. Amennyiben az adatszolgáltatói csomagban található egy darab személyi kérdőív nem volt elegendő az adatszolgáltatási kötelezettség teljesítéséhez, a számlálóbiztos ellátta a válaszadót a megfelelő mennyiségű kérdőívvel. A papír alapú önkitöltésre a felvétel első két hetében, 2011. október 1–16. között volt lehetőség.

- Az adatszolgáltató a kérdéseket megválaszolhatta személyesen a számlálóbiztosnak is, aki az összeírás céljából 2011. október 1. és 2011. október 31. között kereste fel. Ehhez szükséges volt a borítékban található kérdőívek megőrzése.

**Az összeírás köre:** a népszámlálási adatfelvétel során össze kellett írni a számlálókörzetbe tartozó – a címjegyzéken szereplő, illetve a térképvázlaton jelölt vagy a számlálókörzeti leírásban megadott területen található – valamennyi lakóegységet, továbbá a számlálókörzet területén élő személyeket az alábbiak szerint.

#### **Lakások, lakóegységek összeírása:**

**Össze kellett írni** a számlálókörzetbe tartozó valamennyi

- **lakott lakást**, akkor is, ha a lakhatási (használatbavételi) engedélyt még nem adták ki, beleértve az összeírás körébe nem tartozó külföldi személyek által lakott lakásokat, üdülőket is;
- **nem lakott (üresen álló) lakást** (pl. a használatbavételi engedéllyel már rendelkező, de még igénybe nem vett lakásokat, vagy a csak ideiglenesen, illetve másodlagosan használt falusi, tanyai lakásokat);
- nem lakás céljára (irodának, rendelőnek stb.) használt lakást;
- **üdülőt**, ha azt az összeírás eszmei időpontjában legalább egy fő életvitelszerűen lakta;
- **lakott egyéb lakóegységet**, vagyis a gazdasági, ideiglenes, mozgó vagy egyéb létesítményt (üzlet, műhely, mosókonyha, garázs, raktár, présház, putri, kunyhó, lakókocsi stb.), amelyben legalább egy fő életvitelszerűen élt a népszámlálás eszmei időpontjában;
- **intézetet** (csecsemő- és gyermekotthont, diákotthont, kollégiumot, nevelőotthont, munkásszállást és alkalmazotti szálláshelyet, kórházat, szállodát, panziót, vállalati üdülőt, szociális otthont, szere-

tetházat stb.), függetlenül attól, hogy az adatfelvételi eszmei időpontjában lakott volt-e vagy sem;

- otthonházban levő lakóegységet, ha lakóik az intézménytől független magánháztartást vezettek.

#### **Nem volt szabad összeírni**

- a nem lakóépületeket, pl. templom, városháza, iskola (ha az épületben lakás volt, azt természetesen össze kellett írni);
- az építés alatt álló vagy a műszakilag már átadott, de használatbavételi engedéllyel még nem rendelkező, nem lakott lakásokat;
- a bontás alatt álló, vagy bontási engedély alapján erre váró, nem lakott lakásokat;
- a bármilyen okból (pl. elavulás, elemi kár miatt) lakhatatlan, használhatatlan, romos (tető, ajtó, ablak nélküli, leomlott külső falú) nem lakott lakásokat;
- azokat az üdülőket, a társasüdülők azon üdülőegységeit, melyeket üdülésre, pihenésre használtak a felvétel eszmei időpontjában;
- az eredetileg lakásnak épített, de az eszmei időpontban más célra használt, és oly mértékben át is alakított helyiségeket, helyiségek csoportját, amelyek közvetlenül, visszaalakítás nélkül már nem használhatók lakásként, függetlenül attól, hogy azt átminősítették-e új funkciójának megfelelően vagy sem;
- az eszmei időpontban nem lakott és a lakás fogalmának nem megfelelő helyiségeket, helyiségek csoportját (pl. a korábban lakóhelyként használt üzlet-, műhely-, raktárhelyiséget, mosókonyhát).

#### **Személyek összeírása, összeírandó személyek meghatározása:**

##### **Össze kellett írni**

- a lakóegységben élő minden olyan magyar és három hónapnál hosszabb ideje Magyarországon tartózkodó külföldi állampolgárt, aki életvitelszerűen élt a lakásban, lakott üdülőben, lakott egyéb lakóegységben, intézetben, függetlenül attól, hogy ez a lakóegység neki
  - lakóhelye (bejelentett állandó lakcíme),
  - tartózkodási helye (bejelentett ideiglenes lakcíme), vagy
  - nem bejelentett lakcíme volt;
- akkor is, ha az eszmei időpontban átmenetileg pl. gyógykezelés, üdülés, rokonlátogatás miatt távol volt;

- azokat a személyeket, akiknek ez a lakás, lakott üdülő, lakott egyéb lakóegység volt az állandó otthonuk, de átmenetileg külföldön tartózkodtak, és a külföldi tartózkodás teljes időtartama várhatóan nem érte el a 12 hónapot;
- azokat, akiknek az adott lakcímen volt az állandó otthonuk, de tanulás, munkavégzés stb. miatt máshol (pl. kollégiumban, munkásszálláson) laktak, és csak hetente, kéthetente, havonta tértek vissza családjukhoz erre a címre;
- azokat a személyeket, akik az eszmei időpont és az adatok felvétele közötti időszakban meghaltak, vagy elköltöztek.

**Nem volt szabad összeírni** azokat a személyeket

- akik turizmus, kirándulás, pihenés, vendégség, gyógykezelés stb. miatt tartózkodtak az adott lakásban, üdülőben, lakott egyéb lakóegységben, de életvitelszerűen máshol laktak;
- akik 2011. október 1-jén vagy később születtek, illetve költöztek be a lakásba;
- akiknek ezen a címen volt az állandó otthonuk, de tartósan külföldön tartózkodtak és a külföldi tartózkodásuk teljes időtartama már elérte, vagy várhatóan eléri a 12 hónapot;
- akik csak bejelentkeztek a lakásba, ám ténylegesen nem laktak ott, a lakást egyáltalán nem használták (pl. a teljes lakást bérbe adták);
- a külföldi diplomáciai testületek tagjait és családtagjaikat.

### A résztvevők feladatai

A népszámlálások a világ minden országában a legnagyobb statisztikai célú adatgyűjtést jelentik. A végrehajtás Magyarországon mindig a helyi közigazgatási szervek feladata volt, s a népszámlálásról szóló 2009. évi CXXXIX. törvény most is így rendelkezik.

A népszámlálás sikerének kulcsa az adatgyűjtés országosan egységes elvek szerinti végrehajtása volt. A végrehajtás szereplőinek feladatai a népszámlálási törvényben és a végrehajtásról szóló kormányrendeletben rögzített felelősségi rendben és munkamegosztáson alapultak.

A KSH a népszámlálás előkészítésével, illetve végrehajtásával kapcsolatos feladatok részletes leírását útmutatókban rögzítette. Ezen útmutatók tematikus

csoportosításban és a végrehajtáshoz igazodó ütemezésben jelentek meg.

A népszámlálás előkészítéséről és az adatfelvétel végrehajtásáról a települési (fővárosban kerületi) önkormányzat jegyzője, körjegyzője gondoskodott, a KSH szakmai irányítása mellett.

A KSH feladata volt a népszámlálás előkészítésével és az adatfelvétel végrehajtásával kapcsolatos feladatok szakmai irányítása. Ennek területi megvalósítása a **megyei és területfelelősök, illetve felülvizsgálók közreműködésével** történt.

A **megyei, fővárosi kormányhivatal** (korábban közigazgatási hivatal) vezetője az összeírás előkészítése és végrehajtása időszakára megyei, fővárosi **közigazgatási népszámlálási felelőst** nevezett ki. Feladata az adatfelvétel törvényes lefolyásának ellenőrzése volt, szoros együttműködésben a megyei felelőssel.

A népszámlálás helyi előkészítéséről és az adatfelvétel végrehajtásáról a települési, a fővárosban a kerületi **önkormányzat jegyzője mint települési népszámlálási felelős** gondoskodott. A települési népszámlálási felelős feladata az adott településen a szükséges számlálóbiztos létszámról való gondoskodás, a végrehajtás technikai feltételeinek biztosítása, az összeírás előrehaladásának felügyelete, az adatszolgáltatók által jelzett problémák kezelése, a póttösszeírás megszervezése volt. A népszámlálás előkészítése és végrehajtása során a települési népszámlálási felelős szorosan együttműködött a KSH területfelelősével.

A **települési népszámlálási felelős** 5000 főnél népesebb települések és körjegyzőségek népszámlálással kapcsolatos feladatainak segítésére népszámlálási előadót jelölt ki. A 20 000 főnél népesebb településeken a szervezési és adminisztratív feladatokat a települési népszámlálási felelős által kijelölt **népszámlálási ügyintéző** végezte.

Az adatszolgáltatókkal közvetlen kapcsolatban a számlálóbiztos állt. Feladata az adatszolgáltatói csomagok eljuttatása a lakcímekre, az interjúk lebonyolítása, az önköltők papír kérdőíveinek összegyűjtése, a címek pontosítása volt. Munkáját közvetlenül a felülvizsgáló irányította, ellenőrizte.

A számlálóbiztosok toborzásáról a települési népszámlálási felelős gondoskodott, aki a kiválasztást a

KSH által megadott szempontok alapján végezte. A számlálóbiztosokkal szemben támasztott követelmények meglétének felmérése személyes beszélgetés során történt. Ezt követte a három lépcsős kiválasztási folyamat, ami a jelentkezést, az előzetes felkészülést és az ezt bizonyító teszt után a tantermi oktatást jelentette.

A számlálóbiztosok kiválasztásánál speciális helyzeteket is figyelembe kellett venni. Abban a számlálókörzetben, ahol **különböző nemzetiségű** lakosság élt, lehetőleg olyan számlálóbiztosot kellett megbízni, aki az ott jelentősebb számban élő nemzetiség nyelvét beszéli, szokásait ismeri. Kiválasztásukba célszerű volt bevonnani a **kisebbségi önkormányzatokat vagy civil szervezeteket** (ha a településen működött ilyen, illetve ha ilyen szervezet jelezte együttműködési szándékát). Adott esetben a települési népszámlálási felelős mérlegelése alapján gondoskodni kellett arról, hogy a számlálókörzetben dolgozó számlálóbiztos a munkája során **elkísérje ilyen segítőt**. Az **intézeti háztartások** esetében célszerű volt az intézet vezetőjével előzetesen egyeztetni a számlálóbiztos szemé-

lyét, nagyobb létszámú intézetekben az alkalmazottak közül felkérni, illetve kijelölni a számlálóbiztosot. A **védett intézeti számlálókörzetek** (laktanyák, büntetés-végrehajtási intézetek, menekülteket befogadó állomások, stb.) számlálóbiztosait biztonsági okokból minden esetben az adott intézet vezetője jelölte ki. Az otthoni felkészülést követően nekik is részt kellett venniük a számlálóbiztosok képzésén. Ezekben az esetekben az intézetvezető volt felelős az intézetben lakók összeírásának végrehajtásáért, együttműködve az adott település jegyzőjével. A **hajléktalanok összeírásával** olyan személyeket kellett megbízni, akik szót tudnak érteni a hajléktalanokkal, illetve akikkel a hajléktalanok is hajlandók kommunikálni. A hajléktalanokat ellátó intézményekben – hasonlóan az intézeti összeírás előkészítéséhez – az **intézet alkalmazottai** közül volt célszerű számlálóbiztosokat szervezni. A szállást igénybe nem vevő hajléktalanok esetében szintén közülük vagy a polgármesteri hivatalok **szociális munkásai, illetve a hajléktalanokkal foglalkozó szervezetek, civil szervezetek tagjai** közül kellett az alkalmas számlálóbiztosokat kiválasztani.

## 5. A KÖZBESZERZÉSI ELJÁRÁSOK

A népszámlálások tízévente a KSH legnagyobb erőforrás igényű feladatát jelentik. A KSH két népszámlálás között nem rendelkezik folyamatosan a szükséges mennyiségű informatikai, informatikai szakértői, kommunikációs és nyomdai kapacitással. Ezt a hiányt 2011-ben – az előző népszámláláshoz hasonlóan – külső források igénybevételével pótoltuk. A népszámlálás előkészítési szakaszában a KSH három informatikai tárgyú és egy nyomdai szolgáltatások igénybe vételéről szóló nyílt közbeszerzési eljárást folytatott le. Kommunikációs témában (promóciós anyagok, számlálóbiztosok, felülvizsgálók technikai eszközeinek beszerzése, médiastratégia, médiatervezés és mediavásárlás) egy meghívásos és két egyszerű közbeszerzési eljárást követően került sor szerződéskötésre. A népszámlálás lebonyolításához szükséges hardver eszközök központosított közbeszerzés keretében kerültek megrendelésre. A papíralapú kérdőívek adatbeviteli rendszerének kialakítására, megvalósítására és működtetésére a 254/2011.(XII.6) sz. kormányrendelet által kijelölt Educatio Nonprofit Kft.-vel vállalkezési szerződést kötöttünk.

A nyílt eljárások esetén a beérkezett ajánlatok értékelése a KSH-ban létrehozott Bíráló Bizottság feladata volt. A bizottság az egyes eljárásokban az összességében legkedvezőbb ajánlat elfogadására tett javaslatot. A kiválasztott pályázóval minden alkalommal sikerült szerződést kötni, az eljárás megtámadására nem került sor.

### 5.1. Informatikai közbeszerzések

#### 5.1.1. A népszámlálás informatikai szakértői támogatása

A népszámlálás informatikai előkészítése olyan speciális szakértelmet, naprakész ismereteket igényelt, ami szükségessé tette külső szakértők bevonását. A szakértői közbeszerzés ezen kapacitás pótlására irányult.

A szakértői támogatás a következő tevékenységeket foglalta magába:

- az informatikai feladatok megvalósításához és a hardverkörnyezet kialakításához szükséges közbeszerzési eljárások műszaki tartalmának kidolgozása;
- a népszámlálás végrehajtása során alkalmazandó informatikai rendszerek tervezésével és megvalósításával kapcsolatos elvárások összeállítása;
- a hardver környezet tervezésével és az üzemeltetéssel kapcsolatos elvárások megfogalmazása;
- tesztrendszer tervezése, megvalósítása és a tesztelés végrehajtása;
- az informatikai projekt egységes minőségbiztosítása;
- szakértői támogatás nyújtása a KSH informatikai projektvezetőjének a projekt teljes időtartama alatt.

A kiírt közbeszerzésre 4 cég nyújtott be pályázatot, közülük a KSH, 2010. április 8-án, a népszámlálás informatikai szakértői feladatainak ellátására a Stratis Kft.-vel kötött szerződést. Az eredeti feladat a papír kérdőívek tömeges feldolgozásának munkáival kiegészítve

szült, ezért 2011. március 7-én a Stratis Kft.-vel új szerződés került aláírásra.

### 5.1.2. Körzetesítés Támogató Alkalmazás és a kapcsolódó üzemeltetési szolgáltatások

A népszámlálás lebonyolítása kapcsán a munkaszervezés alapját képező címeket számlálókörzetekbe kell sorolni. A közbeszerzés tárgya a Népszámlálás Körzetesítés Támogató Alkalmazás elkészítése, üzemeltetése, a népszámlálást követően az összeírt címállomány geokódolása, valamint a népszámlálási adatokat megjelenítő Önálló Térképi Alkalmazás elkészítése.

A közbeszerzés a következő feladatok megoldására terjedt ki:

- a KSH címregiszterében tárolt címekből képzett népszámlálási címállomány és a vállalkozó térkép állományán szereplő címek megfeleltetése;
- a címek fizikailag jól bejárható tömbökbe sorolása;
- a címek automatikus körzetbe sorolása;
- az elkészült automatikus körzetek manuális ellenőrzéséhez szükséges alkalmazás elkészítése;
- a megszemélyesített kérdőívek nyomtatásához nyomdai állomány generálása, körzetenként nyomtatható címjegyzék és térképszelvény készítése;
- a Népszámlálási Adatgyűjtést Támogató Rendszer számára induló címállomány előállítás;
- a népszámlálást követően a címmódosításokat tartalmazó címállomány földrajzi-koordinátáinak meghatározása és átadása a KSH számára;
- az Önálló Térképi Megjelenítő Alkalmazás elkészítése.

A kiírt közbeszerzésre 7 cég nyújtott be pályázatot, közülük a KSH, 2010. december 1-jén, a népszámlálás körzetesítési feladatainak ellátására a BULL Magyarország Kft.-vel kötött szerződést.

### 5.1.3. Népszámlálási Adatgyűjtést Támogató és a kapcsolódó üzemeltetési szolgáltatások

A népszámlálás első 16 napjában egy időben három különböző módon zajlott az adatgyűjtés. Ez jelentős mértékben növelte és bonyolította a szervezéssel kapcsolatos feladatokat. Az adatgyűjtési folyamat követése, az internetes adatbeviteli felület megvalósítása

és működtetése céljából közbeszerzési pályázat került kiírásra.

A közbeszerzés a következő feladatok megoldására terjedt ki:

- Az internetes önkitöltési alkalmazás kiépítése és működtetése;
- Az adatgyűjtést támogató monitoring rendszer kiépítése és működtetése:
  - törzsadatok kezelése, törzsadatok induló feltöltése;
  - papír kérdőívek érkeztetése, minősítése;
  - címjegyzék kezelése, címjavítás;
  - előzetes adatok rögzítése;
  - az óránként frissülő riportok az egyes munkafolyamatokról a népszámlálás irányítói és végrehajtói részére;
  - laprevízió, kódolás támogatása;
  - szállítási egységek képzése.
- A rendszer felhasználóinak (felülvizsgálók, területfelelősök, megyei felelősök, települési népszámlálási felelősök) e-learning oktatása a Moodle oktatási keretrendszerben.
- A papír alapú kérdőívek adatrögzítéséhez adatrögzítő és minőségellenőrző felület kialakítása –kialakítására nem került sor.
- A tárolt adatok átadása.

### 5.2. Nyomdai közbeszerzés

A népszámlálás segédleteinek és egyéb nyomtatványainak nyomdai előállítására, csomagolására, valamint a népszámlálási irodákba történő szállítására közbeszerzés került kiírásra. A közbeszerzés keretében közel 90 millió A/4-es nyomat készült.

A közbeszerzés a következő feladatok megoldására terjedt ki:

- 35 különböző tételből álló nyomtatvány/dokumentum előállítás;
- 4.350 ezer címmel, azonosító adattal és internetes belépesi kóddal ellátott lakáskérdőív nyomtatása;
- 15 850 ezer személyi kérdőív nyomtatása
- számlálókörzetenként egyedi dokumentumok nyomtatása (címjegyzék, körzettérkép, körzettelírás);
- a nyomtatványokból csomagok képzése:
  - adatszolgáltatói csomagok;
  - oktatási csomagok;

- körzetcsomagok;
- települési szállítási egységek;
- az elkészített csomagok eljuttatása a települési és a megyei népszámlálási irodákba.

A kiírt közbeszerzésre 4 cég nyújtott be pályázatot, közülük a KSH, 2011. június 28-án a népszámlálás nyomdai feladatainak ellátására az Állami Nyomda Nyrt.-vel kötött szerződést.

### 5.3. Papír alapú kérdőívek adatbevitel

A 2011. évi népszámlálás papír alapú kérdőívei adatbeviteli rendszerének kialakítására, megvalósítására és működtetésére a kormány a 254/2011. (XII.6.) rendeletben foglaltak szerint az Educatio Társadalmi Szolgáltató Nonprofit Kft.-t jelölte ki. A feladat ellátására a KSH az Educatio Kft.-vel vállalkozási szerződést kötött.

A szerződés szerint az Educatio Kft.-nek a következő feladatokat kellett megoldania:

- adatbeviteli központban raktárterület kialakítása, raktárnyilvántartás megszervezése, papír kérdőívek fogadása, biztonságos tárolása;
- az adatbeviteli rendszer kialakítása:
  - a népszámlálás kérdőíveinek megfelelően az alap optikai karakterfelismerő szoftver testre szabása;
  - szkennelő modul, felismerő modul, ellenőrző modul (teljesség- és logikai ellenőrzések) felismerési és logikai hibák esetére javítómodul fejlesztése;
  - minőségbiztosítási rendszer kifejlesztése;
  - szakértői alrendszer kifejlesztése;
  - adatvédelmi rendszer kialakítása, mentések készítése;
- az adatbevitel megvalósítása, a termelési rendszer működtetése:
  - hardver- és szoftvereszközök telepítése, számítógépes hálózat kialakítása és működtetése;
  - a kérdőívek előkészítése feldolgozásra;
  - szkennelés minőségellenőrzése;
  - felismerés optikai karakterfelismerési technikával, szöveges mezők rögzítése, a felismerési, rögzítési hibák javítása, teljességellenőrzés;
  - logikai ellenőrzés, javítás;
  - KSH-szakértői javítást lehetővé tevő informatikai rendszer üzemeltetése;
  - teljes körűen javított és feldolgozott számlálókörzetek átadása adathordozón;
  - a KSH által hibásnak talált számlálókörzetek újraellenőrzése, javítása;
- archiváló rendszer kialakítása, archivált képek és adatok átadása;
- a papír kérdőívek megsemmisítése újrahasznosítható módon.





## 6. A NÉPSZÁMLÁLÁS ADATFELVÉTELI MÓDSZERE, INFORMATIKAI TÁMOGATÓ RENDSZERE

A népszámlálás első 16 napjában egy időben három különböző módon zajlott az adatgyűjtés. Ez jelentős mértékben növelte és bonyolította a szervezéssel kapcsolatos feladatokat. A KSH az adatgyűjtési folyamat követése, az internetes adatbeviteli felület megvalósítása és működtetése céljából közbeszerzési pályázatot írt ki, melynek győztese az IQSYS Informatikai és Tanácsadó Zrt. lett. Ők készítették el a Népszámlálási Adatgyűjtést Támogató Rendszert.

A rendszer a KSH 2011. évi népszámlálási adatgyűjtési feladatai közül az adatgyűjtési és a manuális kódolási szakaszhoz kapcsolódó tevékenységek informatikai támogatását látta el. A folyamat során felmerülő informatikai feladatok makroszinten a következők voltak:

- az internetes önkitöltési lehetőség kiépítése és működtetése,
- az adatgyűjtést támogató monitoring rendszer kiépítése és működtetése,
- a rendszer felhasználóinak (felülvizsgálók, területfelelősök, megyei felelősök, települési népszámlálási felelősök) e-learning oktatása a Moodle oktatási keretrendszerben,
- a tárolt adatok átadása.

A monitoring egyik fő feladata a felhasználói törzsadatok kezelése, karbantartása volt. A végrehajtás szereplőinek teendői a népszámlálási törvényben és a végrehajtásról szóló kormányrendeletben rögzít-

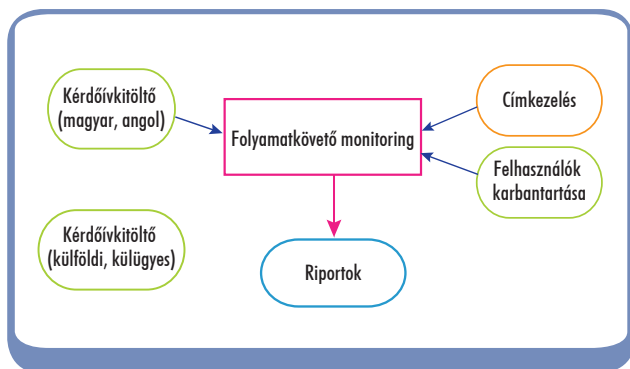
tett felelősségi rendben és munkamegosztáson alapultak. A népszámlálást egy piramisszerűen felépülő, hierarchikus szervezet hajtotta végre. A KSH képviselői (felülvizsgáló, területfelelős, megyei felelős) szoros együttműködésben dolgoztak a települések jegyzőivel, valamint a többi felelős közigazgatási szervvel (a Kormányhivatal által delegált közigazgatási népszámlálási felelőssel, valamint a védett intézetek vezetőivel). Az imént vázolt együttműködés és hierarchikus irányítás segítségével körülbelül 40 000 számlálóbiztos dolgozott a terepen. A monitoring rendszeren folyamatosan követhető volt, hogy mely körzetben, mely számlálóbiztos dolgozik, ki a felülvizsgálója, milyen elérhetőségekkel rendelkezik (telefon, e-mail). Ez jelentős mértékben megkönnyítette a feladatban résztvevők között az információáramlást.

A felülvizsgálók a monitoring rendszeren keresztül követték az internetes adatgyűjtés megvalósulását, itt tudták érkeztetni a papír alapú kérdőíveket, valamint rögzítették az első adatközléshez szükséges adatokat. Szintén ez a rendszer szolgált a címek pontosítására, javítására is.

Az óránként frissülő riportok (szervezési oldalról ez volt a monitoring rendszer egyik leghasznosabb funkciója) folyamatos adatokat biztosítottak az egyes munkafolyamatokról a népszámlálás irányítói és végrehajtói részére. A rendszeren keresztül látható volt az adatgyűjtés végrehajtásának előrehaladása, nyomon

lehetett követni a számlálóbiztosok és a felülvizsgálók munkájának ütemességét. A riportokból nyert információk alapján lehetőség nyílt a felmerülő problémák feltárására, a szükséges döntések meghozatalára, a folyamat finomhangolására.

### 6.1. ábra A Népszámlálási Adatgyűjtést Támogató Rendszer részelemeinek kapcsolata



Az internetes alkalmazásnak a kitöltők eltérő célcsoportjai miatt több ága volt, amelyek leginkább az autentikációt (az azonosítás módját) tekintve tértek el egymástól. Ennek oka, hogy a teljes körű felvétel során olyan személyekről is információt kellett gyűjteni, akik nem magyarországi címen tartózkodtak, ezáltal magyarországi cím teljes hiányában nem rendelkeztek a belépéshez szükséges címazonosítóval, és így nem is kaptak internetes belépési azonosítót, vagy rendelkeztek magyarországi címmel, de a szükséges belépési jelszavakhoz nem férhettek hozzá az internetes kitöltési időszak végéig (egy évnél rövidebb ideig külföldön élők, akik a hazai népességbe tartoznak). Emiatt a következő célcsoportokat különböztettük meg:

- Magyarországon élők, akik címazonosítót kaptak, magyar nyelven töltötték ki a kérdőívet, a kitöltést követően az adatok azonnal bekerültek az internetes adatbázisba, és a monitoring rendszerben megjelent, hogy a címről interneten töltötték ki a kérdőívet.
- Magyarországon élő külföldiek, akik a magyar felhasználói felületet nem tudták értelmezni, ezért számukra angol kitöltő felületet alakítottunk ki, amely csak a nyelvben tért el az első csoporttól.
- A Külügyminisztérium külképviseleti dolgozói, akik diplomáciai státusuk miatt a magyar népes-

séghez tartoztak. Ezek a személyek előre definiált technikai azonosítókat kaptak, ezzel töltötték ki a kérdőívet. A kitöltött adatok az adatfelvételi szakaszban nem kerültek be a végleges adatbázisba, hanem ezeket elkülönítetten kezeltük, amit a technikai azonosító tette lehetővé. Az adatokat a népszámlálás feldolgozási szakaszában kapcsoltuk össze a népszámlálási adatbázissal.

- Külföldön 12 hónapnál rövidebb ideig tartózkodók, akik a magyarországi címhez tartozó címazonosítóval nem rendelkeztek, és előzetes regisztráció után kaptak az internetes felület használatához technikai azonosítót. Ennél a csoportnál a kitöltő alkalmazás szabályrendszere lazább volt, mivel azt feltételeztük, hogy jellemzően nem az egész háztartásról, hanem csak egy háztartástrólról érkezik ezen az ágon adat. A kitöltött adatok szintén külön adatbázisban tárolódtak, amelyet a népszámlálás feldolgozási szakaszában kapcsoltunk a népszámlálási adatbázishoz.

A négy elkülönülő ág kitöltő felülete nem különbözött egymástól, a lapok váltása azonos volt a papír kérdőívek tördelésével, felépítésével. A kérdésekre adható válaszok is követték a kérdőívek logikáját, így voltak szabad szöveges, valamint check-box (feleletválasztós) típusú mezők, továbbá bizonyos kérdések választát legördülő kódlistából lehetett kiválasztani.

Az internetes önköltés bevezetése megteremtette annak a lehetőségét, hogy az így kitöltött kérdőívek minőségét a rögzítő programba beépített szabályok javítsák. Több mint 300 szabály ellenőrizte a kitöltés helyességét. A kitöltés közben futtatható szabályok optimális mennyisége az éles kérdőívkitöltő alkalmazás hivatalon belüli próbái során alakult ki: ennél több szabály beépítése az adatszolgáltató számára elfogadhatatlan mértékben lassította volna a kérdőív kitöltését. A szabályok egyrészt vizsgálták az egyes kérdéseken belül megadott értékek helyességét, másrészt figyelték a kérdések közötti logikai összefüggéseket, valamint néhány, a kérdőívek (pl. személyi kérdőívek száma és a lakásban élő személyek száma) közötti összefüggést. A kérdőívcsomag véglegesítésekor a teljes szabályrendszer újból lefutott, kiegészítve a kérdőívek közötti összefüggés-vizsgálatokkal.

Az ellenőrzések során észlelt hibákat az alkalmazás táblázatos formában jelenítette meg. Ez a táblázat listázta, hogy az adott kérdőívcsomag melyik kérdésénél észlelt hibát az alkalmazás, ugyanakkor megjelent a hiba részletes leírása is. A hibalista elemeire kattintva a felületen azonnal a hibás kérdés jelent meg, így az adatszolgáltató könnyedén javíthatta a hibás bejegyzést. A hibafigyelés kétszintű volt. A kötelezően javítandó hibák esetén a rendszer a véglegesítés előtt elvárta a hiba kijavítását. A figyelmeztető jellegű hibatípus esetén nem kényszerítettük ki a javítás elvégzését.

A sikeres kitöltést követően, azaz miután a véglegesítés során lefutó ellenőrzések nem találtak kötelezően javítandó hibát, a kérdőívek adatai bekerültek az adatbázisba. Ekkor a felhasználó kapott egy visszaigazolást, amin szerepelt egy igazolászám és az internetes kérdőív véglegesítésének dátuma. Az igazolás menthető vagy igény szerint nyomtatható volt, és a kitöltő ezzel tudta igazolni, hogy interneten már teljesítette adatszolgáltatói kötelezettségét.



## 7. KÖRZETESÍTÉS, TÉRINFORMATIKA

A 2011. évi népszámlálás végrehajtásának első állomása az összeírás alapegységeinek, a számlálókörzeteknek a kialakítása volt. Az optimális körzetbeosztás a népszámlálás sikeres lebonyolításának előfeltétele. Ez biztosítja, hogy az adatszolgáltatókat csakis egyszer, a megfelelő helyen keressék fel a számlálóbiztosok, hogy ne maradjanak ki címek az adatfelvételtől, valamint hogy a számlálóbiztos a rendelkezésére álló időszak alatt el tudja végezni valamennyi feladatát. A körzetesítés alapját a Címregiszterből származó geokódolt címek képezték és az úgynevezett cím nélküli közterületek, ahol csak a közterület nevét ismerjük, de a rajta található házsámokat nem.

A körzetek kialakítását a népszámlálási körzetesítők végezték. A körzetesítés elektronikus alapon, az interneten keresztül elérhető Népszámlálás Körzetesítést Támogató Alkalmazás segítségével volt elvégezhető. Az alkalmazás internetes felületen, a felhasználó azonosítása után, a KSH-n kívülről is elérhető volt. A körzetesítést a település és településrész megadását követően lehetett megkezdeni.

A manuális körzetesítést megelőzően sor került a címek automatikus körzetesítésére, amit a körzetesítés szabályai alapján, számítógépes algoritmusok felhasználásával a körzetesítő program végzett el. A körzetesítők első feladata volt a központilag létrehozott körzetstruktúra felülvizsgálata. Az alkalmazás által be nem sorolt címeket a manuális körzetesítés

során kellett körzetekbe sorolni. Erre kétféle módon volt lehetőség: egyrészt térképes felületen, másrészt szöveges felületen is. A program monitorozási funkciója lehetőséget biztosított a körzetesítés állapotának követésére. A manuális körzetesítés 2011. május 16-a és 2011. június 30-a között zajlott.

A körzetesítés végrehajtásában, a területi kompetenciák hierarchikus szintjei alapján, a KSH három szerepkört különített el:

- körzetesítő,
- megyei felelős,
- VIR (Vezetői Információs Rendszer) felhasználó.

A körzetesítő az egyes települések körzetstruktúrájának kialakításáért, valamennyi cím körzetbe sorolásáért, a körzetek lezárásért, véglegesítéséért volt felelős. A körzetesítő feladata volt a kialakított körzetek egyeztetése a települési népszámlálási felelőssel (jegyző, körjegyző). A megyei felelős feladata volt a körzetesítő munkájának ellenőrzése, koordinálása, a szakmai igazolások és pénzügyi elszámolások elkészítése, valamint a megye és a megyébe tartozó települések lezárása, véglegesítése. A VIR-felhasználó feladata volt a megyében illetve az ország egészében folyó munka előrehaladásának figyelemmel kísérése, valamint a körzetesítés végső ellenőrzése, lezárása.

A manuális körzetesítés során a következő feladatokat kellett ellátni:

- a. a rendszer által kialakított körzetek ellenőrzése, felülvizsgálata, ha szükséges módosítása;
- b. a be nem sorolt címek körzetbe sorolása;
- c. a cím nélküli közterületek körzethez rendelése;
- d. a problémás címek egyeztetése a település jegyzőjével;
- e. a kész körzetek lezárása;
- f. a körzetesítés eredményeinek továbbítása jóváhagyás céljából a településekre;
- g. jóváhagyást követően a települések körzeteinek lezárása,
- h. a megye körzetesítésének lezárása.

A népszámlálás végrehajtása területi egységeként történt. A legkisebb területi egység a körzet. A körzet címek és közterületek, közterület részletek halmaza, melynek térképi megjelenése van.

A körzet típusa szerint lehetett:

- B:** belterületi normál körzet, amelyben belterületen található címek voltak, kivéve az intézetek címeit.
- K:** külterületi normál körzet, amelyben a külterületen található címek voltak, kivéve az intézetek címeit.
- I, V:** intézeti vagy védett intézeti körzet. Minden intézet önálló körzetet kapott. Automatikusan generálódtak, a körzetek alapja a 2001-es népszámlálás alatt összeírt intézetek címei voltak.
- H:** hajléktalankörzet. Minden településhez tartozott egy hajléktalankörzet, amelynek körzetazonosító sorszáma minden településen „0000”.

A manuális körzetesítés mindig településenként vagy településrészenként volt elérhető, két település címei vagy településrészek címei nem keveredhettek.

A körzeteknek a helység teljes területét átfedések nélkül és hézagmentesen le kellett fedniük. A körzeteket a helység (város, község, fővárosi kerület) közigazgatási határán belül településrészenként (központi és egyéb belterületek, külterületi lakott helyek, és üdülőterületek szerint) külön-külön kellett kialakítani. Ez azt jelenti, hogy egy-egy körzetben mindig csak egy településrész címei lehettek. Ez a kis népességszámú külterületi lakott helyek esetén külön-külön körzeteket jelentett. Szélsőséges esetben 1 fő vagy

1 üres lakás is alkotott egy-egy külterületi számlálókörzetet.

A körzetek javasolt nagysága belterületen, sűrűbb beépítésű területeken, általában 100–150 az összeírás körébe tartozó cím volt. Ez az átlagos laksűrűséggel számolva általában 250–300 személyt jelentett. Az ideális körzet nagysága 125 lakáscím. A körzethez tartozhatott még egyéb cím is, melynek száma maximum 150 lehetett. A két csoport címeinek száma nem haladhatta meg a 220-at. A ritkább beépítésű területeken a bejárasi, megközelíthetőségi körülmények figyelembe vételével, kisebb körzetek is kialakíthatók voltak.

A szétszórt, nehezen bejárható külterületi részen legfeljebb 50–70 lakás (150 személy) nagyságú körzeteket volt célszerű kialakítani. Itt is az optimális körzet nagyság az 50 cím volt, de az egyéb címekkel együtt 110 címnél többet nem lehetett egy körzetbe rakni. A külterületen több külterületi lakott hely, illetve körzet is tartozhatott egy számlálóbiztoshoz, de lehetőség szerint egymás melletti, illetve egymás közelében fekvőket kellett ugyanannak a számlálóbiztosnak kiadni összeírásra.

A tömb földrajzi egység, címek szabályokkal meghatározott halmazából áll és a körzetkialakítást segíti. Másképpen tömbnek nevezzük a közterületekkel, vagy természetes (pl. patak, sétaút stb.), vagy mesterséges (pl. vasút, közút stb.) határral körbevett területet.

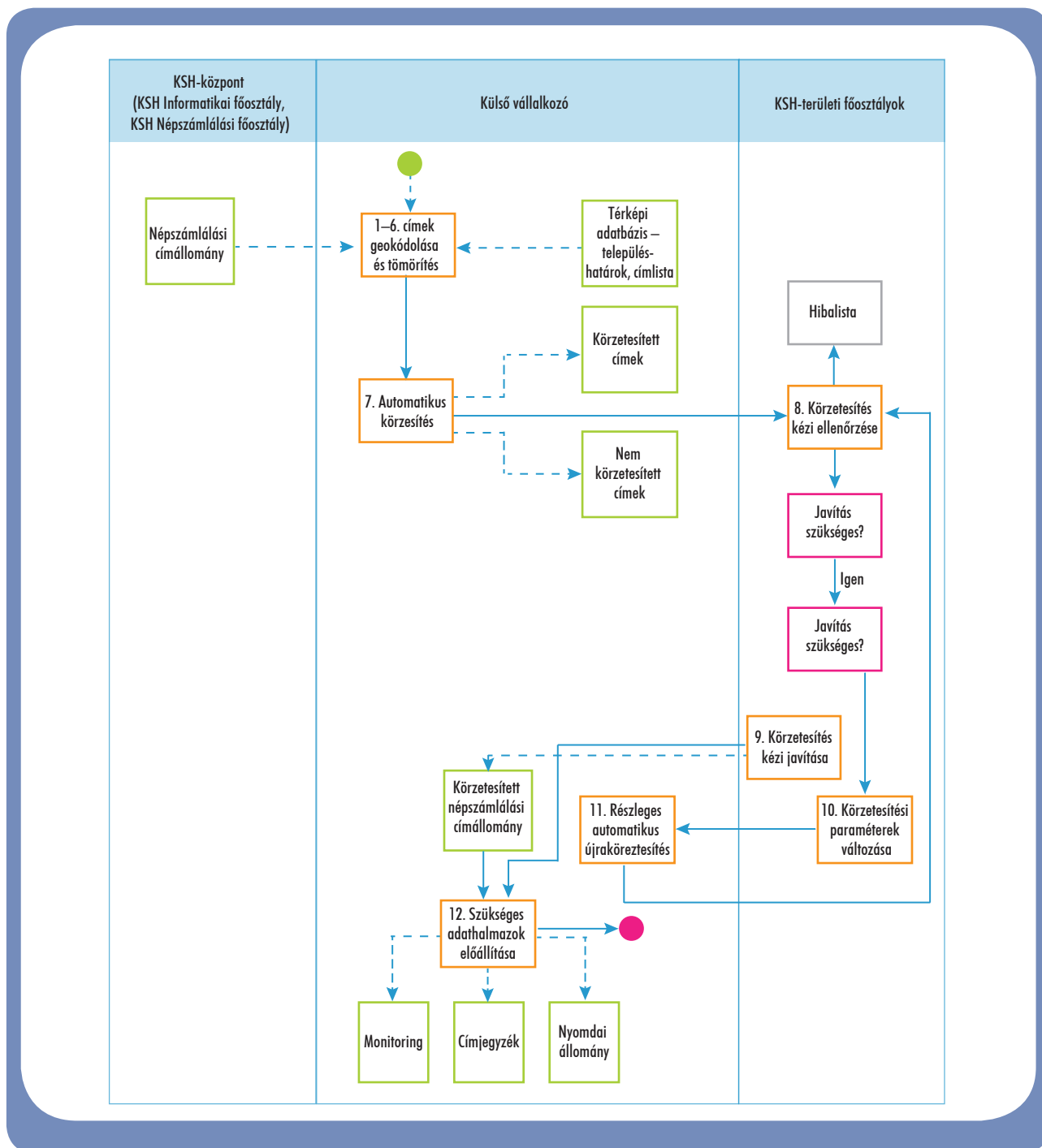
Belterületen a körzetesítés alapja a tömb volt. Belterületi körzet tömbök egyesítésével vagy egy tömb bontásával jön létre. Egy körzet területe mindig összefüggő kell, hogy legyen, azaz egymással szomszédos tömbök alkossák.

Minden településrészen generálódtak egy technikai körzet (9999 számú körzetek), amelybe a vélhetően hibás címeket és fölösleges házszám nélküli közterületeket lehetett elkülöníteni

Lezárás előtt minden körzetet meg kellett vizsgálni

- összefüggőség szerint,
- bejárhatóság szerint,
- határainak egyértelműsége szerint,
- nagyság szerint.

7.1. ábra A körzetesítés folyamata



A körzetesítés után a következő dokumentumok keletkeztek automatikusan:

- címjegyzék,
- körzetleírás (jegyzőnek),
- körzetlista,
- térképszelvény.





## 7.2. ábra Címjegyzék és körzetlista

2011. évi népszámlálás		CÍMJEGYZÉK ÉS GYÚJTÓV (Belterületi körzet)										népszámlálás 2011						
Megye neve: <b>Hajdú-Bihar</b>		Területi kód: <b>15130</b>		Település neve: <b>Debrecen</b>		Oldal: <b>1/15</b>												
Településrész neve: <b>Központi belterület</b>		Településrész jellege: <b>Központi belterület</b>		Körzet: <b>0572</b>														
Fehérvizsgáló neve:		Számalábiztos neve:																
Cím										Interjú és papír alapú önkéntes			Megjegyzés					
Sor-szám	Hátszám	Helyrajzi szám	Epu-let	Lép-cső-ház	Szint	Ajtó	Rendeltetés	Alla-pot-kód	Tömb-azonosító	Megva-losulás, meghi-úsulás kódja	Kérdővek száma			Az előzetes adatok közléséhez				
											Lakás	Sze-mély		Lakás alap-területe	Személyek száma (lakás kérdőív 15.1 + 15.2 kérdés)	Férfi	Nő	Isme-retlen
1	2	3	4	5	6	7	8	9	10	11	12	13	14	15	16	17	18	19
<b>Akadémia utca</b>																		
001	50																	
002	52																	
003	54																	
004	56																	
005	58																	
006	58/I																	
007	60																	
008	62						2											
009	62				FS	3												
010	64																	
Oldal összesen																		

2011. évi népszámlálás		Körzetlista		népszámlálás 2011	
Település: <b>15130 Debrecen</b>		Körzet: <b>0572</b>		Körzet típusa: <b>B</b>	
Településrész neve: <b>Központi belterület</b>					
Köztérítlet		Páratlan		Páros	
neve		jelleg		hátszám (től-ig)	
<b>Akadémia</b>		utca		-	
<b>Babits Mihály</b>		utca		27-81	
<b>Gulyás Pál</b>		utca		1-3/B	
<b>Kiss Sámuel</b>		utca		-	
<b>Kosztolányi Dezső</b>		utca		51-89	
<b>Összeírás körébe tartozó címek</b>				<b>124</b>	
<b>Összeírás körébe nem tartozó címek</b>				<b>7</b>	
<b>0572 körzet összes címe</b>				<b>131</b>	
<b>* helyrajzi szám is szerepel</b>					
<b>Körzet csomag</b>					
Adatszolgáltatói csomag				124	
Magyar nyelvű lakáskérdőív (azonosító adat és cím nélkül)				17	
Magyar nyelvű személyi kérdőív (azonosító adat és cím nélkül)				155	
Értesítés az adatfelvétel időpontjáról (címe)				68	
Tájékoztató az adatszolgáltatók részére				6	
Ablakos boríték a kérdőív-garnitúrák címenkénti csomagolásához				6	
Számalálókörzeti címjegyzék				1	
Tájékoztató a népszámlálásról (16 nyelven)				1	
Számalálókörzeti térképszelvény				1	
Számalálókörzet-leírás (körzetlista)				1	
Számalálókörzeti címkével ellátott szalagos irományfedél				1	

7.3. ábra Körzetterkép

		Körzetterkép	
Megye:	Hajdú-Bihar	Területkód:	15130
Település:	Debrecen	Településrész:	Központi belterület
Településnév:	Debrecen	Oldal:	1 / 1
Településrész:	Központi belterület	Körzet:	0572
Körzet száma, típusa:	0572, B		
Összes címek száma:	131		
Összeírandó címek száma:	124		
Nem összeírandó címek száma:	7		



3.2.21\_15130\_0572

Ebben a szakaszban képződött meg az internetes kitöltéshez szükséges azonosító, ami a lakásokhoz rendelve lehetővé tette a kitöltő felületre való belépést.

A 2011. évi népszámlálás végrehajtásával kapcsolatos kormányrendelet értelmében a kialakított számlálókörzeteket a települési népszámlálási felelősnek (jegyző és körjegyző) ellenőriznie kellett abból a szempontból, hogy valamennyi ismert cím a megfe-

lelő számlálókörzetben szerepel-e, és hogy a település teljes területét lefedik-e a számlálókörzetek. Így a körzetesítőknek a település körzeteinek végleges lezárását megelőzően egyeztetniük kellett a hozzájuk tartozó települések jegyzőivel, illetve körjegyzőivel. Erre a program külön kimenetet biztosított, ami a település összes körzetének körzotleírását tartalmazta (jegyzői körzotleírás).

## 8. TERÜLETI IRÁNYÍTÓ HÁLÓZAT

A népszámlálás sikerének kulcsa az adatgyűjtés országosan egységes elvek szerinti végrehajtása. A végrehajtás szereplőinek feladatai a népszámlálási törvényben és a végrehajtásról szóló kormányrendeletben rögzített felelősségi rendben és munkamegosztáson alapulnak.

A végrehajtásban közreműködők munkamegosztása: szakmai felelős a KSH, a végrehajtás területi feladatait az önkormányzatok végezték.

A KSH kiemelt feladata a statisztikai törvényben is deklarált, időközönkénti népszámlálások végrehajtásának szakmai irányítása, előkészítése és az adatfelvétel végrehajtásához a feltételek megteremtése. A feladatot mindig több éves előkészítő munka előzi meg. A szakmai irányítási szervezet hierarchiájának csúcán a hivatal **Népszámlálási főosztálya** állt. A **megyei felelőst** a KSH elnöke nevezte ki a megyék és a főváros valamennyi népszámlálási feladatának irányítására. A **területfelelős** a településeken a KSH-t képviselte. A KSH a szakmai szempontok érvényesítését a **területfelelősi hálózaton** keresztül biztosította. A területfelelős szoros kapcsolatot tartott fenn a települési népszámlálási felelőssel (jegyzővel). A területfelelősök feladata volt – a települési népszámlálási felelőssel együttműködve – a felülvizsgálói hálózat megszervezése, munkájának támogatása, ellenőrzése, a számlálóbiztosok munkájának szakmai felügyelete. A számlálóbiztosok munkájának közvetlen irányítója, ellenőrzője, támogatója a **felülvizsgáló**. Feladata

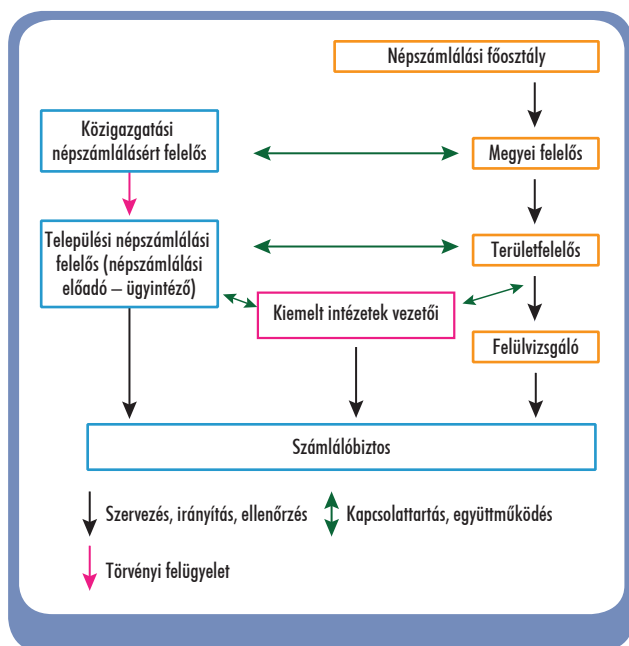
volt a beérkezett kérdőívek minőségének értékelése, érkeztetése, az elektronikus monitoring rendszer által kért információk rögzítése.

A **megyei (fővárosi) közigazgatási népszámlálási felelőst** a népszámlálás idejére a megyei (fővárosi) közigazgatási hivatal vezetője nevezte ki. Feladata volt – a megyei felelőssel szoros együttműködésben – az adatfelvétel törvényes lefolyásának ellenőrzése.

A **települési népszámlálási felelős** a népszámlálás helyi előkészítéséről és az adatfelvétel végrehajtásáról gondoskodott. Ezt a feladatot a települési (a fővárosban a kerületi) önkormányzat jegyzője látta el. Nagyobb települések esetén munkáját a népszámlálási előadó és/vagy népszámlálási ügyintézők segítették. Feladata volt, hogy gondoskodjon az adott településen a szükséges számlálóbiztos létszámáról, biztosítsa a végrehajtás technikai feltételeit, felügyelje az összeírás előrehaladását, kezelje az adatszolgáltatók által jelzett problémákat, valamint hogy megszervezze a pótösszeírást. A népszámlálás előkészítése és végrehajtása során a települési népszámlálási felelős együttműködött a KSH területfelelősével.

Az adatfelvétel tényleges lebonyolítója a települési népszámlálási felelős által megbízott **számlálóbiztos** volt. Munkáját írásbeli megbízás alapján végezte. Feladata az adatszolgáltatók tájékoztatása, az interjúk lebonyolítása, az önköltők papír kérdőíveinek összegyűjtése, valamint a címek pontosítása volt.

## 8.1. ábra A népszámlálás szervezete



### A népszámlálás résztvevői és létszámuk

- A KSH részéről
  1. Megyei népszámlálási felelősök, 20 fő
  2. Népszámlálási területfelelősök, 373 fő
  3. Felülvizsgálók, 7453 fő
- A települési önkormányzatok részéről
  4. Jegyzők, körjegyzők (települési népszámlálási felelős), 1870 fő
  5. Számlálóbiztosok, 37 263 fő
- A Magyar Honvédség és a rendvédelmi szervek által fenntartott intézetek vezetői
- Megyei (fővárosi) közigazgatási népszámlálási felelősök

Az összeírás minőségében kulcsszerepet játszó mintegy **40 ezer számlálóbiztos** kiválasztása a települési jegyzők feladata volt, a KSH **alkalmassági, szakmai szempontjai** szerint. A népszámlálási útmutatókban foglaltak elsajátítására való képességen túl fontos volt a megfelelő kapcsolatteremtő és kommunikációs készség is. A nemzetiségek, etnikai közösségek lakta területeken elsősorban az adott közösség tagjai közül választottak számlálóbiztosokat.

Az őket ellenőrző **felülvizsgálókat** a KSH szervezte saját munkatársaiból, illetve önkormányzati dolgozókból. A számlálóbiztosok és felülvizsgálók között

jelentős számban voltak diákok és munkanélküliek is. Munkájuk megkezdése előtt kötelező oktatáson vettek részt, melynek feltétele volt az előre megkapott tananyag áttanulmányozása, valamint a népszámlálási kérdőívek, illetve az ismereteket mérő tesztlap kitöltése. Ez a **kiválasztási eljárás**, tekintve, hogy a települések csaknem mindegyikében túljelentkezés volt, jól szolgálta azt a célt, hogy a legalkalmasabbak kapják meg a munkát.

A végrehajtási hierarchia következő szintjén a **területfelelősök** álltak, összesen mintegy 400 fő, ők a KSH hasonló feladatokban jártas munkatársai közül kerültek ki. A fővárosban és a megyékben **megyei felelősök** szervezték az adatfelvétel végrehajtásának előkészítését, irányították a végrehajtást, az adott megyéhez, fővároshoz tartozó területfelelősök munkáját, valamint kapcsolatot tartottak a megyei közigazgatási népszámlálási felelőssel és a KSH Népszámlálási főosztályával.

A megyei, fővárosi kormányhivatal (korábban közigazgatási hivatal) vezetője az összeírás előkészítése és végrehajtása időszakára megyei, fővárosi **közigazgatási népszámlálási felelőst** nevezett ki. Feladata volt – a megyei felelőssel szoros együttműködésben – az adatfelvétel törvényes lefolyásának ellenőrzése. A népszámlálás helyi előkészítéséről és az adatfelvétel végrehajtásáról a települési – a fővárosban kerületi – önkormányzat jegyzője mint **települési népszámlálási felelős** gondoskodott. Nagyobb települések esetén munkáját a népszámlálási előadó és/vagy népszámlálási ügyintéző segítette. A települési népszámlálási felelős feladata volt az adott településen a szükséges számlálóbiztosi létszámról való gondoskodás, a végrehajtás technikai feltételeinek biztosítása, az összeírás előrehaladásának felügyelete, az adatszolgáltatók által jelzett problémák kezelése, a póttösszeírás megszervezése. A népszámlálás előkészítése és végrehajtása során a települési népszámlálási felelős szorosan együttműködött a KSH területfelelősével. A **védett intézetek** (a Magyar Honvédség és a rendvédelmi szervek által fenntartott intézetek) esetében az **intézetvezető** volt a felelős az intézetben lakók összeírásának végrehajtásáért, együttműködve az adott település jegyzőjével.

## 9. OKTATÁSOK

A számlálóbiztosok, az őket irányító felülvizsgálók és a települési népszámlálási felelősök részletes oktatás keretében készülhettek fel az adatfelvétellel kapcsolatos feladatok ellátására. A felkészítés két lépcsőben történt. Először a Népszámlálási főosztály témafelelős munkatársai kétnapos oktatásokon, régióról régióra járva ismertették a szakterületükhöz tartozó kérdőívrészeket és az azok felvételével kapcsolatos tudnivalókat. Ezeken a KSH területi igazgatóságainak e tudnivalók továbbadására alkalmas, a számlálóbiztosok oktatására kiválasztott munkatársai vettek részt. A második lépcsőben az így kiképzett területi oktatók egynapos (kb. hatórás) előadáson ismertették a számlálóbiztosokkal és a felülvizsgálókkal, valamint a népszámlálás helyi felelőseivel a kérdőívek kitöltéséhez szükséges tudnivalókat és az egyéb teendőket.

Az oktatás mindkét szakaszában a résztvevők már előzetesen megkapták a felvételi utasítást és a kérdőívek mintapéldányait, hogy tájékozódni tudjanak az előttük álló feladatról.

A KSH a népszámlálás adatgyűjtési és feldolgozási feladatainak informatikai támogatására monitoring rendszert hozott létre.

A települési népszámlálási felelős – szükség esetén az általa kijelölt népszámlálási előadó és/vagy népszámlálási ügyintéző – és a felülvizsgáló egyaránt felhasználói voltak az internetes elérésű monitoring rendszernek, melynek működését távoktatás formá-

jában (e-learning) ismerték meg. Az elektronikus tananyag folyamatosan elérhető volt, így az összeírás folyamatába később bekapcsolódóknak is lehetőségük volt a szükséges ismeretek elsajátítására.

Az oktatást a KSH által kijelölt, kiképzett területi oktatók végezték. Az oktatók szakmai felkészültségét hosszú adatgyűjtés-szervezési és végrehajtási gyakorlat, oktatástechnikai ismeretek, valamint a KSH Népszámlálási főosztálya által tartott felkészítő értekezlet és konzultáció biztosította. Az oktatókat a KSH területileg illetékes igazgatója, főosztályvezetője írásban bízta meg az oktatások megtartásával. Az adatfelvétel minőségét alapvetően meghatározta a végrehajtásban résztvevők szakmai felkészítése. Központilag készített előadások mentén egységes oktatási anyagok alapján folyt az oktatás, ezzel is biztosítva az azonos tudásátadást. Emellett a Népszámlálási főosztály kijelölt kollégái a megyei oktatásokat ellenőrizték a helyszínen.

Az oktatásokat maximum 50 fős csoportokban szervezték, hogy lehetőség nyíljon a szakmai ismeretek interaktív elsajátítására. Ahol lehetőség volt rá, a **felülvizsgáló és az irányítása alá tartozó számlálóbiztosok ugyanazon az oktatáson** vettek részt. A települési népszámlálási felelős, a népszámlálási előadó és az ügyintézők is kötelesek voltak egy számlálóbiztos oktatáson részt venni.

Az **oktatási helyeket és időpontokat** a települési népszámlálási felelősök és a KSH megyei felelősei

együttműködve jelölték ki. A lakás- és népességszámok alapján viszonylag pontosan megbecsülhető volt a számlálóbiztosok és felülvizsgálók létszáma. Ennek ismeretében megállapították a szükséges oktatások számát és összeállították az oktatási tervet. A KSH igazgatósága az oktatók beosztásával véglegesítette a tervet és 2011. augusztus 25-ig megküldte a települési népszámlálási felelősöknek. Az oktatás helyéül kijelölt településeken a települési népszámlálási felelős **gondoskodott az oktatásra alkalmas helyiségről és az előadáshoz szükséges eszközökről (pl. projektor, számítógép)**. A számlálóbiztosoknak és felülvizsgálóknak készített **oktatási anyagok elektronikus formában** előzetesen elérhetőek voltak a megadott

**internetes felületen** (vagy igény szerint e-mailen keresztül). Így a munkára jelentkezők már időben megismerhették a rájuk váró feladatokat és elsajátíthatták a szükséges ismereteket, illetve önellenőrző és ellenőrző kérdések segítségével készülhettek a munkára.

Az oktató az oktatási tanúsítvány **aláírásával** igazolta, hogy a számlálóbiztos, a felülvizsgáló oktatásban részesült és megfelelt a **minősítés** követelményeinek. Az adatfelvételt csak olyan személy végezhetette, aki a számlálóbiztosok részére szervezett oktatáson részt vett. Az **oktatások ellenőrzésére** a KSH területi igazgatója, a KSH megyei, fővárosi felelőse és a KSH Népszámlálási főosztályának munkatársa volt jogosult.

## 10. KOORDINÁCIÓ A VÉGREHAJTÁS IDŐSZAKÁBAN

A Népszámlálási főosztály munkatársaiból kialakított **megyei felelősi** hálózat az adatfelvétel időszaka alatt 2-3 alkalommal valamennyi megyében a helyszínen szerzett tapasztalatokat a végrehajtó hálózat működéséről. A népszámlálás ilyen módon történő felügyeletének hosszú hagyománya van, korábban – a fogalmak helyes használata, a felmerülő egyedi helyzetek kezelésében történő segítségnyújtás mellett – elsősorban az előrehaladás, a határidőre történő befejezés biztosítása volt a feladata. 2011-ben azonban – mivel az előrehaladás az elektronikus monitoring rendszer alapján országosan és területi részletezésben is követhető volt – főként az előbbieken leírt egységes minőség-biztosítási funkció volt a fő feladata.

A 2011. évi népszámlálás egyik kommunikációs újdonsága volt, hogy az adatszolgáltatóknak lehetőségük volt a KSH-val közvetlenül, telefonon vagy e-mailben kapcsolatba lépni, hogy a felmerült kérdéseikre, adatszolgáltatási problémáikra választ kapjanak. A **lakossági telefonhívások** fogadására Call Centert szerveztünk, azonban ennek kétműszakos munkarendje mellett sem volt elegendő a kapacitás valamennyi hívás megválaszolására. A Call Centerbe beérkező kérdéseket – amelyek az adatfelvétel folyamán változtak – tipizáltuk, a **válaszok kidolgozása** a Népszámlálási főosztály szakembereinek feladata volt.

A terepmunkát végző számlálóbiztosok, valamint a felülvizsgálók esetleges, azonnal megoldandó prob-

lémáinak segítésére a Népszámlálási főosztályon **telefonügyeletet** tartottunk.

A megyei népszámlálási felelősök, illetve a régiós **igazgatók minden héten írásbeli összefoglalót** írtak a helyi tapasztalatokról.

Intenzív munkát jelentett a **sajtó** megkeresések, érdeklődések kielégítése. A népszámlálás idején sajtósóvivő képviselte a KSH-t a különböző nyilvános fórumokon, a hozzá érkező kérdések, **interjúk háttérének biztosítása** a Népszámlálási főosztály szakembereinek feladata volt.

A fenti csatornákon összegyűlt információk alapján a **KSH elnöksége** mindegyik heti ülésén tájékozódott a népszámlálás előrehaladásáról, és meghozta a szükséges döntéseket.

A koordináció által kezelt számos kisebb-nagyobb, helyi vagy országos jelentőségű **ad hoc ügy** közül a legnagyobb erőforrást az internetes kérdőív kitöltéshez szükséges belépési azonosító kódok pótlólagos kiadása jelentette. A kódot a kialakított rendszer szerint az adatszolgáltató a számlálóbiztos által a postaládákba kézbesített, vagy a lakásban átadott, az üres mintakérdőíveket is tartalmazó borítékban kapta meg. Részben címhibák, részben számlálóbiztosfigyelmenlenség miatt azonban – a Call Centerbe érkezett telefonok, beérkező e-mailes reklamációk, megyei felelősi jelzések szerint – ezres nagyságrendben hiányoztak belépési azonosítók, e nélkül pedig nem lehetett az



internetes kérdőívet kitölteni. A helyzet kezelésére pótlólagos kódokat kellett generálni – és ennek következményeit az informatikai rendszerben, később a feldolgozásban kezelni –, és néhány nap alatt e-mail küldő hálózatot szervezni. Az elektronikus adatgyűjtő rendszer – amely az adatfelvétel alatt végig megbízhatóan, jól működött – apró elemeinek módosítására két ízben volt szükség. A betű és szám kombinációból álló internetes belépési kódokat – amelyeket véletlenszám-generátor képzett – nyomtatásban olyan betűtípussal állították elő, ahol a kis „l” és a nagy „I” nem volt megkülönböztethető. Mivel nem lehetett tudni, hogy ez hány esetben fogja meghiúsítani az interne-

tes kérdőív kitöltését, az első adatszolgáltatói jelzések után a vállalkozó javította a programot.

A másik esetben a Magyar Katolikus Egyház kérésére a vallás kódlistájának kiegészítésére került sor. Az internetes kérdőív kódlistáján – amely legördülő listaként jelent meg, amiből az adatszolgáltató kiválasztotta a vallási hovatartozását – ugyanis, a többi kérdés kódjegyzékénél is alkalmazott általános elv szerint a legrészletesebb bontásban jelentek meg a választható vallások, illetve egyházak megnevezései (pl. római katolikus, görög katolikus, Magyar Katolikus Egyház stb.). A Magyar Katolikus Egyház kérésére az általános „katolikus” megnevezés is bekerült a kódjegyzékbe.

## 11. KOMMUNIKÁCIÓ, TÁMOGATÓI CIVIL PROGRAM

A census sikeres végrehajtásának egyik alapvető feltétele, hogy a lakosság minél nagyobb hányada szerezzen tudomást a népszámlálás céljáról, az adatfelvétel időszakáról, témaköréről, teljeskörűségéről, valamint a felkeresettek kötelezettségeiről, e kötelezettségek teljesítésének lehetséges módjairól, a gyűjtött információk személytelenségéről és az adatok hasznosulásáról.

Fontos a folyamatos tájékoztatás és kommunikáció amiatt is, hogy a nyilvánosság számára egyértelművé váljon a népszámlálás lebonyolítására rendelkezésre álló közpénz célszerű felhasználása, a feladatra elkülönített keretösszeg nem túlzott, reális nagyságrendje.

A népszámlálás az a statisztikai adatfelvétel, amely a legszélesebb adatszolgáltatói felületen érintkezik a társadalommal, a közvéleménnyel, a lakosság közvetlen kapcsolatba kerül a statisztikával. Ez az összeírás a KSH megítélése szempontjából is rendkívüli jelentőségű, nemcsak a sikeres és eredményes népszámlálás lebonyolítása és a jó minőségű adatok előállítása a cél, hanem közvetve ekkor nyílik alkalom, lehetőség arra, hogy erősítsük a lakosságban a statisztika iránti bizalmat és fokozzuk az érdeklődést.

### 11.1. A kommunikáció irányítása

A 2011. évi népszámlálás kommunikációs centruma a Sajtó- és kommunikációs osztály volt. Fontos, új kommunikációs eszköz volt a népszámlálási szóvivő

tiszttségének létrehozása. A népszámlálás sajtószóvivője a „népszámlálás arcaiként” képviselte a KSH-t a kommunikációban a sajtóval.

A költségek csökkentése érdekében a kommunikációs feladatok tervezésével nem külső céget bízunk meg, hanem az teljes mértékben a Sajtó- és kommunikációs osztály feladata volt.

### 11.2. A kommunikációs stratégia

A népszámlálás kommunikációs stratégiáját a KSH Sajtó- és kommunikációs osztálya állította össze.

A stratégiát a 2010. évi próbanépszámlálás részben tesztelte. Elkészültek a próbanépszámlálás legfontosabb kommunikációs anyagai, tesztelték a számlálóbiztosok felszerelését (toll, táska), megtörtént a kapcsolatfelvétel az országos és helyi médiával. Kipróbáltuk a legfontosabb kommunikációs technikákat. Mivel az országos média is foglalkozott a népszámlálással, az ország lakossága ekkor értesült először a közelgő népszámlálásról.

A kommunikáció célja, üzenetei

A kommunikációs tevékenység céljai:

- a népszámlálás ismertségének növelése;
- a census teljeskörűségének elősegítése, vagyis a válaszadási hajlandóság növelése;
- a valós, megbízható adatok, információk közzétételének elősegítése;

- az adatvédelem/adatbiztonság hangsúlyozása;
- az elektronikus válaszadás ösztönzése;
- hiteles, közérthető tájékoztatás;
- a statisztikai kultúra javítása;
- a hivatal presztízsének emelése.

A kommunikációs tevékenység főbb üzenetei:

- a hivatal kommunikációs nyitottsága;
- költséghatékony, szakszerű, nemzetközileg elismert működés;
- általános felhívás, tájékoztatás;
- online kitöltés lehetősége, költség és időhatékony-sága;
- adatvédelem teljes körű biztosítása;
- adathasznosítás maximális kihasználása;
- népszámlálás hazai és nemzetközi jelentősége;
- feldolgozás és adatgyűjtés technikája/biztonsága;
- költséghatékonyság az összes munkafázisban.

A kommunikációs stratégia középpontjában a részletes tájékoztatás mellett az intézményünk iránti bizalom megerősítése állt. Stratégiánkban mindkét elem egy időben, egymástól elválaszthatatlanul jelen volt.

### 11.3. A kommunikáció célcsoportjai

A népszámlálás közvetlen célcsoportja Magyarország lakossága.

A kommunikációs tevékenység a lakosság alábbi korcsoportjaira fókuszált:

- 10–25 évesek;
- általános iskolások, középiskolások, egyetemisták, fiatal felnőttek;
- 26–49 évesek;
- fővárosi, városi, valamint vidéki, aktív és inaktív bontásban;
- 50 évesek és idősebbek;
- fővárosi, városi, valamint vidéki, aktív és inaktív bontásban.

A népszámlálás közvetett célcsoportjai:

- önkormányzatok, jegyzők;
- a média képviselői;
- az országos, regionális és helyi (elektronikus, nyomtatott és köztéri) média szereplői;
- civil és egyházi szervezetek;
- egyházi hivatalok, vallási közösségek, alapítványok, egyházi szerkesztőségek, érdekvédelmi

szervezetek, jogvédő szervezetek, civil kiadványok szerkesztőségei;

- szakmai és társadalmi szervezetek;
- kutatóintézetek, közvélemény-kutatók, akadémiai intézetek, állami hivatalok, gazdasági és szociális intézetek, szervezetek munkatársai.

### 11.4. A kommunikáció lépései

**Ütemezés:**

Előkészítés: 2011. február–március

Felvezető kampány: 2011. március–augusztus

Intenzív kampány: 2011. szeptember–november

Levezető kampány: 2011. december–2012. február

**A népszámlálás arculata:**

- A 2011. évi népszámlálás szimbóluma:



- A népszámlálásnak két szlogenje volt: az általános, mindenkit megszólító „Feleljen a jövőért!”, és az internetes kitöltést népszerűsítő, fiataloknak szóló „Add hozzá magad!”.
- Hivatalos hirdetések készültek
- Internetes oldal készült ([www.nepszamlalas.hu](http://www.nepszamlalas.hu)). A külön népszámlálási honlap létrehozása a 2011. évi cenzusnál kiemelt jelentőségű volt, egyrészt azért, mert jelentősen megnőtt az internetről tájékozódók aránya, másrészt pedig a többszörös választási lehetőség miatt ezen a felületen lehetett elérni az internetes önkitöltő alkalmazást is.

### 11.5. Kommunikációs eszközök és formák

A számos rendelkezésre álló kommunikációs eszköz, csatorna felhasználásával arra törekedtünk, hogy figyelembe vegyük a célcsoportok sokféleségét, valamint az új technikák, módszerek alkalmazását és a különféle eszközök hatékony vegyítését. A kommunikációs eszközpark összeállításánál a teljes körű, egymásra épülő és rétegzett információátadás lehetőségeit vettük figyelembe. Az eszköztervezési és választási szempontjaink a célcsoport hatékony elérése, az üzenetközvetítés minősége és hatékonysága, a kommunikációs eszköz minősége és megítélése, valamint a lehetséges kommunikációs partnerek együttműködési hajlandósága, kreativitása volt.

Elektronikus média

- Internet
- TV (országos, regionális)
- Rádió (országos, regionális)

Nyomtatott média

- Napilapok, hetilapok
- Regionális sajtó
- Szaksajtó
- Játékok
- Játékok, reklámajándékok
- Nyomtatott eszközök
- Plakát (metró, citylight, óriásplakát, járműreklám)
- Szórólap, információs kiadvány, saját lap, matrica
- Rendezvények
- Fórumok, kerekasztal-beszélgetések
- Sajtótájékoztatók, sajtórendezvények

A kommunikációs megjelenési formák meghatározásánál arra törekedtünk, hogy a fontos információkat és az általunk meghatározott üzeneteket a választott forma pontosan és egyértelműen közvetítse. Olyan formákat választottunk, amelyekkel az üzeneteket irányított módon, tervezhetően, az elvárt eredménnyel és a legkisebb kommunikációs kockázattal tudtuk közvetíteni.

### 11.6. Direkt médiakampány

Kiemelkedően fontos volt, hogy a népszámlálással kapcsolatos információk a lakosság minél szélesebb rétegeihez jussanak el. Médiakampányunk egyik fontos elemét az óriásplakát jelentette. A népszámlálást népszerűsítő óriásplakátok az egész országot lefedték, a más kommunikációs eszközökkel nehezen elérhető helyeken (például tömegközlekedési csomópontok) is láthatók voltak. A népszámlálási kommunikáció klasszikus eszköze volt a Hirdetmény, amely tájékoztatta a lakosságot a népszámlálás időpontjáról, céljáról, a fontosabb kérdésekről, az összeírás menetéről, az adatok védelméről, a népszámlálást elrendelő törvényről és az adatok hasznosításának módjáról. Kihelyezése önkormányzati feladat volt. A kampány intenzív szakaszában nemcsak a plakátok és a hirdetmények kihelyezésén túl rádiós és televíziós reklámok is segítettek a lakosságot a tájékozódásban. Propagandaanyagaink (beleértve rövidfilmjeinket is) az internet videómegosztó, közösségi és hírportáljain is megjelentek. Az internetező fiatalok érdeklődésének felkeltése érdekében meglehetősen

szokatlan és provokatív „vírusfilmeket” is megosztottunk. Ezek fogadtatása, visszhangja vegyes, esetenként negatív volt, de összességében eredményesen szolgálta a kitűzött célt. Média megjelenésünkben a fizetett sajtóhirdetés is szerepet kapott. Hirdetések tartalmazták az összeírás pontos időpontját, a főbb jellemzőket, ismertette azt az ingyenesen hívható ún. zöld számot, amelyen keresztül a lakosság közvetlenül is információkhoz juthatott a népszámlálással kapcsolatban.

### 11.7. Kiadványok

Nyomtatott kiadványaink célja egyrészt a szakigazgatás, másrészt a lakosság tájékoztatása volt. A Népszámlálás 2011 című, körülbelül húszezer példányban megjelent kötet a népszámlálás történetéről, céljáról, szükségességéről, az összeírás menetéről és az adatvédelmi vonatkozásokról tájékoztató. A lakosság tájékoztatását szolgálta továbbá a 800 ezer példányban megjelent CENZUS c. újságunk, amely hasznos információkkal szolgált a népszámlálás menetéről, a kérdőívről és adatvédelmi kérdésekről – tehát a lakosságot érdeklő témákról.

A korábbi népszámlálások tapasztalataiból kiindulva az ifjúság népszámlálással kapcsolatos ismereteit növelni, motivációit erősíteni szándékoztunk. Ezért számukra a Diákzsebkönyv, 2011–2012 című diáknaplót kiadását terveztük. Ennek kézírata elkészült, azonban időbeli és technikai problémák miatt megjelenéséről le kellett mondanunk.

### 11.8. Internetes kampány

Kommunikációs programunk tervezésekor fontos volt gondolnunk azokra, akik a kérdőíveket interneten kívánják kitölteni. Az adatgyűjtés oldaláról az elektronikus kitöltés a leginkább költségtakarékos megoldás, amit igyekeztünk ösztönözni. Legalább 10%-os elektronikus beérkezési arányt tűztünk ki célul. (A remélt eredményt sikerült majdnem megdupláznunk a 18,6%-os visszaküldési aránnyal.) Üzeneteink tervezésekor számításba vettük, hogy az összeírás időszakát megelőző napokban, szeptember végén a számlálóbiztosok minden háztartásba eljuttatnak egy azonosító- és egy belépési kódot. Ezek segítségével lehetett a kérdőíveket interneten kitölteni, október 1. és október 16. között. A feladat komplexitását az

is jelzi, hogy azokra is gondolnunk kellett, akik nem rendelkeznek internettel, de mégis szeretnék on-line visszajuttatni a kitöltött kérdőíveket. Nekik lehetőségként több nyilvános közintézmény, pl. könyvtárak, faluházak, stb. internetkapcsolódási helyét kellett felkínálnunk. (Ezért kötöttünk együttműködési megállapodást a Magyar Könyvtárosok Egyesületével.)

A Sajtó- és kommunikációs osztály 2011 áprilisában beüzemelte, majd tartalommal feltöltötte a [www.nepszamlalas.hu](http://www.nepszamlalas.hu) honlapot, amely felhasználóbarát megjelenésével tömegeket vonzott. Ennek illusztrálására említjük meg, hogy volt olyan nap (2011. október 16.), amikor a látogatók száma elérte a 106 224 főt. Minden, a népszámlálással kapcsolatos részletes információt megjelentettünk a honlapon. Oldalunkról hozzáférhető volt a KSH szintén általunk szerkesztett Facebook-oldala, amely remek platform volt a lájkolás kapcsán a népszámlálás pártfogói táborának építésére és munkánk népszerűsítésére. Mindkét webes felületen szisztematikusan folyt a bizalomépítés is. (Például e helyen is felhívtuk a figyelmet arra, hogy az adatvédelem teljes biztosítása mellett nyílik lehetőség a népszámlálási kérdőívek internetes kitöltésére. Továbbá arra is, hogy a számlalóbiztosok sorszámával ellátott hivatalos okmánnyal kötelesek igazolni, hogy megbízatásuk e munkára szól. Az igazolvány garancia volt arra, hogy az illető a lakásba kizárólag a népszámlálás miatt szándékozik bejutni. Honlapunkon az igazolvány képét publikáltuk.) A [nepszamlalas.hu](http://www.nepszamlalas.hu) oldalunk az elektronikus kitöltés ([www.enepszamlalas.hu](http://www.enepszamlalas.hu)) kapujaként is hibátlanul működött.

### 11.9. Call Center

A 2011. évi népszámlálás során a KSH történetében először az adatszolgáltatókkal, a lakossággal intenzív, élő kapcsolatba került a hivatal. Ennek a feladatnak nem volt előzménye, ezért nehéz volt mindenre kiterjedő figyelemmel megszervezni a munkát. A feladat nagyságrendjéhez, különlegességéhez mérten a szükséges emberi erőforrások és technikai feltételek biztosításával sikerült jól működő Call Center-rendszert felállítani.

A Call Center a KSH Könyvtár Bibó István termében működött. A Call Center munkatársi csoportjai az alábbiak voltak:

- Fogyatékossgal élő munkatársak, akiket erre a célra toborzott a KSH. Megfelelően motiváltak voltak a feladat ellátására, rövid idő alatt elsajátították a munkához szükséges szakmai ismereteket.
  - A KSH-ból a közelmúltban nyugdíjba ment kollégák. Többségük hosszú éveket töltött a KSH-ban, szakmai ismeretük külön segítség volt, valamint régi munkahelyük iránti elkötelezettségük is szerepet játszott abban, hogy lelkesen és nagy odaadással látták el feladatukat.
  - Tartalék létszámra volt szükség az úgynevezett „túlsorduló” hívások esetén, ezt a kapacitást aktív KSH-munkatársakkal lehetett biztosítani. A bevont kollégák egy része felülvizsgálóként dolgozott a népszámlálásban, ezért kommunikációs oktatásban nem, de egyéb szakmai oktatásban részt vettek.
  - Műszakvezetők és a Call Center-munkatársakat segítők. Az ideiglenesen felvett, viszonylag rövid képzésben részesülő, többnyire fogyatékossgal élők közül álló Call Center-személyzetet a helyszínen irányítani és segíteni kellett. Ennek érdekében került sor a műszakvezetők kijelölésére és a segítő kollégák beosztására.
  - Elektronikusan, interneten válaszoló egység. Számítani lehetett arra, hogy – különösen az internetes kitöltés lehetősége miatt – sok lakossági megkeresés interneten keresztül e-mailben érkezik majd. Ezt a feladatot a KSH Sajtó- és kommunikációs osztályának munkatársai vállalták. Elkülönült részlegként működtek, munkatársi szinten nem volt kapcsolat e részleg és a Call Centerben dolgozó kollégák között. Az adatfelvétel idején naponta több száz megkeresés érkezett e-mailben, nagyon hasonló problémákkal, mint amilyenekkel a Call Center munkatársai szembesültek. Az írásban történő kommunikáció más jellegű, mint a szóbeli kommunikáció, sokkal inkább lényegi válaszokat kellett adni, tömören összefoglalva az adott kérdést, problémát. E kommunikációban jobban lehetett az előre kidolgozott, úgynevezett panel válaszokra támaszkodni.
- Az erre a célra megvásárolt – később a KSH információszolgálatát segítő – Call Center-rendszer működése bevált, a kezdeti bizonytalankodás után a munkatársak jól kezelték a rendszert.

### 12.1. kép A népszámlálás Call Centere működés közben



#### A munkatársak felkészítése

Az előkészületek során nyilvánvaló volt, hogy a különböző felkészültségű, a statisztikai témával nem találkozó kollégák felkészítése alapvető jelentőségű lesz. A Humánstratégiai osztály munkatársai kidolgoztak egy heti oktatási programot, mely tartalmazta a szakmai és a kommunikációs ismereteket, valamint a Call Center rendszerének, programjának (internetes kitöltés, monitoring rendszer) oktatását. A kommunikációs ismereteket külső szakértők oktatták. Az oktatás 2011. szeptember 15–25. között történt. Az oktatáson részt vettek a Call Centerben alkalmazott nyugdíjas KSH-kollégák is.

#### A hívások mennyisége, fő témái

Az eszmei időpontot megelőző napok mérsékeltebb hívásmennyisége után 2011. október 1-jén 9488 hívás érkezett, ennek csak negyedét tudtuk fogadni. Egyértelművé vált, hogy az első napok hívásainak többsége az internetes kitöltéssel fog foglalkozni. A másik sláger téma a kérdőívek lakossághoz történő eljuttatása, illetve az internetes belépési kód kérése volt. Az adatokból jól látható, hogy az internetes kitöltés lehetőségének megszűnését követően jelentősen csökkent a hívások száma. Október 17-én 9348 hívás érkezett, 18-án már „csak” 5634. Az október 23-i hétvégén alacsony volt az aktivitás, nyilvánvalóan az ünnepek alatt az összeírók nem akarták zavarni a lakosságot. Ezt a visszaesést aztán pótolta az azt követő két nap, mikor napi 4–5 ezer hívást kellett fogadni. Az utolsó jelentős számú hívás október 28-án érkezett (3460). Lényegé-

ben az ezer fölötti hívások október 31-én befejeződtek. Érthető módon a hívások fogadási aránya jelentős mennyiségű hívás esetén 20 és 30% között mozgott.

#### 11.10. Sajtókapcsolatok, sajtótájékoztatók

A sajtóval való kapcsolattartás kiemelkedő eseménye volt a 2011. május 17-én a KSH elnöke által tartott központi sajtótájékoztató. Ez indította el az intenzív médiakampányt, ettől kezdve egyre gyakrabban jelentek meg a népszámlálással kapcsolatos riportok, interjúk, tájékoztató anyagok. A Sajtó- és kommunikációs osztály célzott információs anyagokat készített, amelyeket a média közvetített. Fontos feladat volt a speciális népszámlálásra koncentráló sajtófigyelés, amely a népszámlálás témakörében megjelent nyomtatott és elektronikus publikációk rendszeres gyűjtését jelentette, így többé-kevésbé azonnali információkat lehetett kapni a népszámlálás megítéléséről. Az intenzív kampány fontos állomása volt a Start előtt a népszámlálás címmel szervezett rendezvényünk 2011. szeptember 2-án, amelyen a KSH vezetősége és a népszámlálás szakmai irányítói ismertették az előkészítés aktuális állását. A rendezvényen a résztvevők lehetőséget kaptak a népszámlálási kérdőív elektronikus adatbeviteli rendszerének kipróbálására.

#### 11.11. Civil kapcsolatok

A Civil Partner Program 2011 júniusától november 8-ig tartott. Célja volt, hogy hosszú távú kapcsolatot építsen a KSH és a civil szféra között. A rövid távú célok a következők voltak: az lakosság figyelmének felhívása a költségtakarékos és kényelmes internetes kitöltés lehetőségére, valamint az önkéntesen megválaszolható, ún. szenzitív kérdések fontosságára. Ennek érdekében a Civil Partner Program keretében több száz magyar civil szervezet megkeresése, tájékoztatása történt meg – pozitív eredményekkel és visszhanggal.

A Civil Partner Program 3 elemből állt: koordinációból, kommunikációból és rendezvények szervezéséből.

Időrendben haladva az alábbiakat teljesítették a Civil Partner Program munkatársai:

1. Elkészült a program koncepciója, logója.
2. Több hetes munkával létrejött egy eddig Magyarországon nem létezett adatbázis, ami több mint

550 olyan civil szervezetet tartalmaz, amik szorosán érintettek a szenzitív kérdésekben, szociális területen működnek vagy a civil szférában kiemelkedő szerepük és hatásuk van.

3. Az adatbázisban szereplő civil szervezetekkel először e-mailben vettük fel a kapcsolatot: elküldtük a program leírását tartalmazó dokumentumokat és felkértük őket a programban való együttműködésre.
4. A szenzitív kérdésekben különösen érintett, fogyatékosággal élők érdekeit képviselő szervezetek országos szervezeteinek (ÉFOÉSZ, MEOSZ, SINOSZ, MVGYOSZ, AOSZ) vezetőit, továbbá a civil szervezetek körében hangsúlyos szerepet betöltő szervezetek (pl.: NIOK, CISZ) vezetőit személyesen is felkerestük. Megbeszéltük a program részleteit, meghallgattuk a népszámlálás kapcsán releváns véleményeiket, igényeiket és kéréseiket.
5. Személyes találkozóra került sor a fenti ernyőszervezetek és a KSH elnökhelyettese között a népszámlálás és a Civil Partner Program sikeres lebonyolítása érdekében.
6. Az együttműködés keretében a szervezetek szerződést írtak alá a KSH-val.
  - A szervezetek megfogalmazták kéréseiket, és a számlálóbiztosok oktatásába beépíthető tanácsokat adtak a fogyatékosággal élőkkel történő kapcsolatfelvétel és kommunikáció elősegítésére.
  - Az ÉFOÉSZ elkészítette a népszámlálásról szóló videók szövegének egyszerűsített, könnyen érthető változatát, ami felkerült a népszámlálás honlapjára a Könnyen, érthetően menüpont alá. Ez elősegítette, hogy értelmi fogyatékosok, értelmileg akadályozott és/vagy idős személyek is könnyen megértsék a népszámlálást és az ezzel kapcsolatos tennivalókat.
  - A SINOSZ több videó elkészítésében is segített, amiken a siketek számára is könnyen olvasható feliratok találhatóak. A SINOSZ készített a videókból egy jelnyelvi változatot is, amit tagjai körében terjesztett.
  - Az MVGYOSZ-t összekötöttük az online kérdőív készítéséért felelős személyekkel a kérdőív akadálymentességének megvizsgálása érdekében.
7. A jelentősebb szervezeteket, közel 200-at telefonon is megkerestünk – ismertettük a program

céljait, meghívtuk őket a régiós fórumokra és egy kommunikációt segítő kérdőív kitöltésére kértük őket.

- A szervezetek nagy sikerrel hirdették a program célját honlapjaikon, hírleveleikben, levelezőlistáikon, nyomtatott kiadványaikban és rendezvényeiken.
  - A kommunikációs fázis második felében Civil Fórumokat szerveztünk az ország minden régiójában. Ennek során felvettük a kapcsolatot a Könyvtárak Országos Szövetségének tagjaival, akik helyszínt biztosítottak a fórumokhoz. A helyi KSH képviselőivel egyeztetve régióként körülbelül 100 civil szervezetet és könyvtárat hívtunk meg.
8. Elindítottuk az Én töltöm ki Facebook-oldalt, amin a netes kitöltés lehetőségére, a szenzitív kérdésekre és a Régiós Civil Fórumokra hívtuk fel a figyelmet.

## 11.12. Egyebek

**Megjelenés a könyvhéten.** Önálló pavilonnal jelentünk meg a 82. Ünnepi Könyvhét (2011. június 2–6.) központi helyszínén, a budapesti Vörösmarty téren. Ezen a rendezvényen munkatársaink nemcsak a statisztikai kiadványok népszerűsítésére törekedtek, hanem a népszámlálás megismertetésére is.

**Együttműködés a nemzetiségekkel.** Ennek fontos állomása volt, hogy június 15-én, a Civil Partner Programunk keretében a KSH elnökhelyettese fogadta a kisebbségi önkormányzatok vezetőit. A találkozót a KSH kezdeményezte abból a megfontolásból, hogy a népszámlálásban való aktív részvételre kérje a hazánkban élő kisebbségek képviselőit.

**Együttműködés az egyházakkal.** 2011. június 15-én a KSH társadalomstatisztikai elnökhelyettese az egyházak képviselőivel is találkozott. Mindkét megbeszélés meghívottjai nagyra értékelték, hogy a KSH bevonja őket a népszámlálás előkészítésébe, egyben kinyilvánították, hogy készek közreműködni a felvétel lebonyolítására vonatkozó információk közvetítésében. A népszámlálás megismertetésével, és előkészítésével kapcsolatos tennivalókról egyeztetett négy magyarországi történelmi egyház képviselőivel a KSH elnöksége (2011. július 5.).

**Együtműködés a könyvtárakkal.** Együtműködési megállapodást kötöttünk (2011. július 18.) a Magyar Könyvtárosok Egyesületével (MKE) és az Informatikai és Könyvtári Szövetséggel (IKSZ). Az egyezmény célja az volt, hogy az egyesület és a szövetség a rendelkezésükre álló eszközökkel tájékoztassa a lakosságot a cenzusról, illetve hogy a könyvtárakban lehetővé váljon az internetes adat-szolgáltatás.

**Együtműködés a rendőrséggel.** Ugyancsak együttműködési megállapodás jött létre az Országos Rendőr-főkapitánysággal (ORFK) a népszámláláshoz kapcsolódó bűncselekmények, szabálysértések megelőzése érdekében.

A sikeres kapcsolatépítés, a jó partneri kapcsolatok jelentős mértékben hozzájárultak a népszámlálás sikeréhez.

### 11.13. Sajtóvisszhang, eredmények

A 2011. évi népszámlálás médiában való megjelenését meghatározta a politikai erők közötti összhang a népszámlálás megtartásának szükségességére és tervezett kérdésanyag nagy részére vonatkozóan. A konszenzus jelentős mértékben hozzájárult a népszámlálás sikeréhez, a média is meghatározóan jóindulattal viszonyult a népszámlálás témájához. Pozitívan hatott az is, hogy az adatvédelmi biztos támogatta a népszámlálás programját. A média munkatársai többnyire pozitívan értékelték a népszámlálást, üdítő volt látni, hogy az újságírók a népszámlálásban a különlegességekre is felfigyeltek, és az ilyen jellegű írásaikkal felkeltették az olvasók figyelmét. Ehhez a Sajtó- és kommunikációs osztály is hozzájárult „színes” hírek generálásával.

A népszámlálás kommunikációját az elért eredmények tekintetében sikeresnek tartjuk.





## 12. A FELDOLGOZÁSI PROGRAM

A 2011. évi népszámlálás adatgyűjtési újításai nemcsak az adatfelvétel végrehajtására, hanem a feldolgozás módszertanára is jelentős hatással voltak. A népszámlálások sorában első alkalommal vált lehetővé tervezetten az önkitöltés, valamint az interneten keresztül történő adatszolgáltatás. A különböző adatgyűjtési módok egyrészt növelték a válaszadói hajlandóságot, másrészt eltérő minőségű kitöltöttséget eredményeztek. A feldolgozás során meg kellett teremteni az elektronikus és papír kérdőívek összhangját, mind a lefedettséget, mind pedig az adatminőséget illetően.

### 12.1. Az adatbeviteli rendszer kiválasztása

A 2011. évi népszámlálás adatbeviteli módszerének kiválasztásakor a KSH a különböző lehetséges eljárásokat részleteiben is megvizsgálta. A választásnál a legfontosabb szempontok a következők voltak:

- a legjobb adatminőség elérése,
- a legszigorúbb adatvédelmi szempontoknak való megfelelés,
- az erőforrások hatékony felhasználása,
- a feldolgozás időtartamának minimalizálása, az adatok minél korábbi közzététele.

A hazai tapasztalatok és a nemzetközi gyakorlat alapján a két feldolgozási mód, amelyet szakmai és költségvetési szempontból is elemeztünk, a kézi adatrögzítés és az optikai karakterfelismerésen alapuló adatbevitel (Optical Character Recognition, OCR).

Az adatvédelmi szempontoknak mind a manuális rögzítés, mind pedig az OCR-es adatbevitel eleget tett. A kézi rögzítés 10–15%-kal magasabb költséget jelentett volna, mint az OCR-es adatbevitel. Az adatminőség és a feldolgozás időigénye szempontjából az optikai karakter felismerésen alapuló megoldás lényegesen kedvezőbbnek bizonyult.

A KSH a hazai technológiai háttér, technikai lehetőségek felmérése után, számos szakértő véleményét figyelembe véve, a korábbi hazai népszámlálások tapasztalataira építve, más országok gyakorlatát is megvizsgálva az OCR-es adatbevitel mellett döntött. Az összeírás és a feldolgozás előkészületi munkálatai ennek megfelelően haladtak előre. A papír kérdőívek tervezése már a rögzítés módszerének ismeretében történt.

### 12.2. Az adatbeviteli rendszer munkafolyamatai

A 2011-es népszámlálás papír alapú kérdőíveinek OCR-es adatbevitelére tervezett közbeszerzés nyertese által elvégzendő feladat az alábbi munkafolyamatokat foglalta magába:

- a kitöltött kérdőíveknek a KSH megyei népszámlálási irodáiból az adatbeviteli helyre történő szállítása,
- biztonságos és őrzött adatbeviteli telephely biztosítása,
- az adatbevitelhez szükséges informatikai progra-

mok elkészítése, a készen rendelkezésre álló informatikai keretrendszerek testre szabása,

- az adatbevitel infrastruktúrájának kialakítása (szkennerek, programok, kb. 60 munkaállomás és az azokon több műszakban dolgozó munkatársak biztosítása),
- a szakértői javítás és adatbeviteli szakmai ellenőrzés infrastruktúrájának kialakítása (hierarchikus ellenőrző- és javítóprogramok, átvételi programok adatbeviteli és képállomány ellenőrzéséhez, kb. 20 munkaállomás kialakítása a szakértői feladatok elvégzéséhez),
- a papír kérdőívek szkennelésre történő előkészítése,
- a kérdőíveken szereplő információk beolvasása,
- a szöveges mezők rögzítése,
- a különböző ellenőrzések és javítások végrehajtása,
- a kérdőívek biztonságos, őrzött helyen történő raktározása a megsemmisítésig,
- a rögzített képek archiválása,
- a kérdőívek megsemmisítése.

### 12.3. A kérdőívek és a feldolgozás fő jellemzői

A népszámlálások papír kérdőíveinek a feldolgozására a világon leginkább elterjedt módszer az optikai karakterfelismerésen alapuló adatbevitel. Magyarországhoz hasonlóan számos más ország már az előző népszámlálásnál is ezt a módszert alkalmazta.

A 2011. évi népszámlálás közel 4,5 millió lakóegységre és 10 millió személyre terjedt ki. Az adatbeviteli feladat méretezése ennek megfelelően készült el. A lakáskérdőív terjedelme 2, a személyi kérdőív 4 A/4-es oldal. Így tehát az összeírás során a lakáskérdőívek esetében 9 millió, a személyi kérdőívknél 40 millió oldalról beszélhetünk. A beolvasandó oldalak mennyiségét csökkentette az internetes adatszolgáltatás, ahol nem keletkezik papír kérdőív.

A népszámlálás kérdőíveit a KSH optikai karakterfelismeréssel történő feldolgozásra alkalmas formában tervezte meg. A terjedelem meghatározásánál különös figyelmet fordított arra, hogy a kérdőívek könnyen szkennelhetők legyenek (legfeljebb 4 oldalas kérdőívek, A3-as lapokon, így nem volt szükség a lapok fűzésére, tűzésére, ragasztására), ezzel is növelve az adatbevitel hatékonyságát.

12.1. tábla **A feldolgozandó kérdőívek mennyisége**

Személyi kérdőívek száma (A/3-as, db)	8 millió
Személyi kérdőívek oldalszáma (A/4-es oldal)	32 millió
Lakáskérdőívek száma (A/3-as, db)	3,7 millió
Lakáskérdőívek oldalszáma	7,4 millió
<b>Beolvasandó oldalak összesen</b>	<b>39–40 millió</b>

A lakáskérdőíven 25, a személyi kérdőíven 53 kérdés szerepelt. Az adatbevitel során a kérdéseknél bejelölt válaszokat (markereket), vagy számokat kellett felismertetni. Ezeket az OCR-rendszerek nagy megbízhatósággal felismerik. Ezenkívül bizonyos kérdéseknél az adatszolgáltató által megadott szöveg került a kérdőívre. A szöveges bejegyzéseket az automatikus kódolásra alkalmassá kellett tenni, ezért ezek az OCR-es bevitel folyamatában, képernyő előtt kerültek manuálisan rögzítésre.

Az OCR-technika leggyakoribb alkalmazásaival – egyszerűbb űrlapok, bizonylatok optikai felismerésével – összehasonlítva a népszámlálási kérdőívek beolvasása jóval bonyolultabb feladat volt. A pontos karakterfelismerésen túl az egyes kérdőíveken belül a témakörök, illetve a kérdések között, valamint az azonos címhez tartozó kérdőívek között is különböző logikai és intervallum-vizsgálatok, kódérvényességi ellenőrzések elvégzésére volt szükség. Az adatbeviteli folyamatba ellenőrző szabályok épültek, a szabályokba ütköző adatokat képernyő előtt, szakértő statisztikusok közreműködésével a beolvasási munka folyamatában, a beolvasási feladat részeként javítottuk.

### 12.4. A feldolgozás folyamata

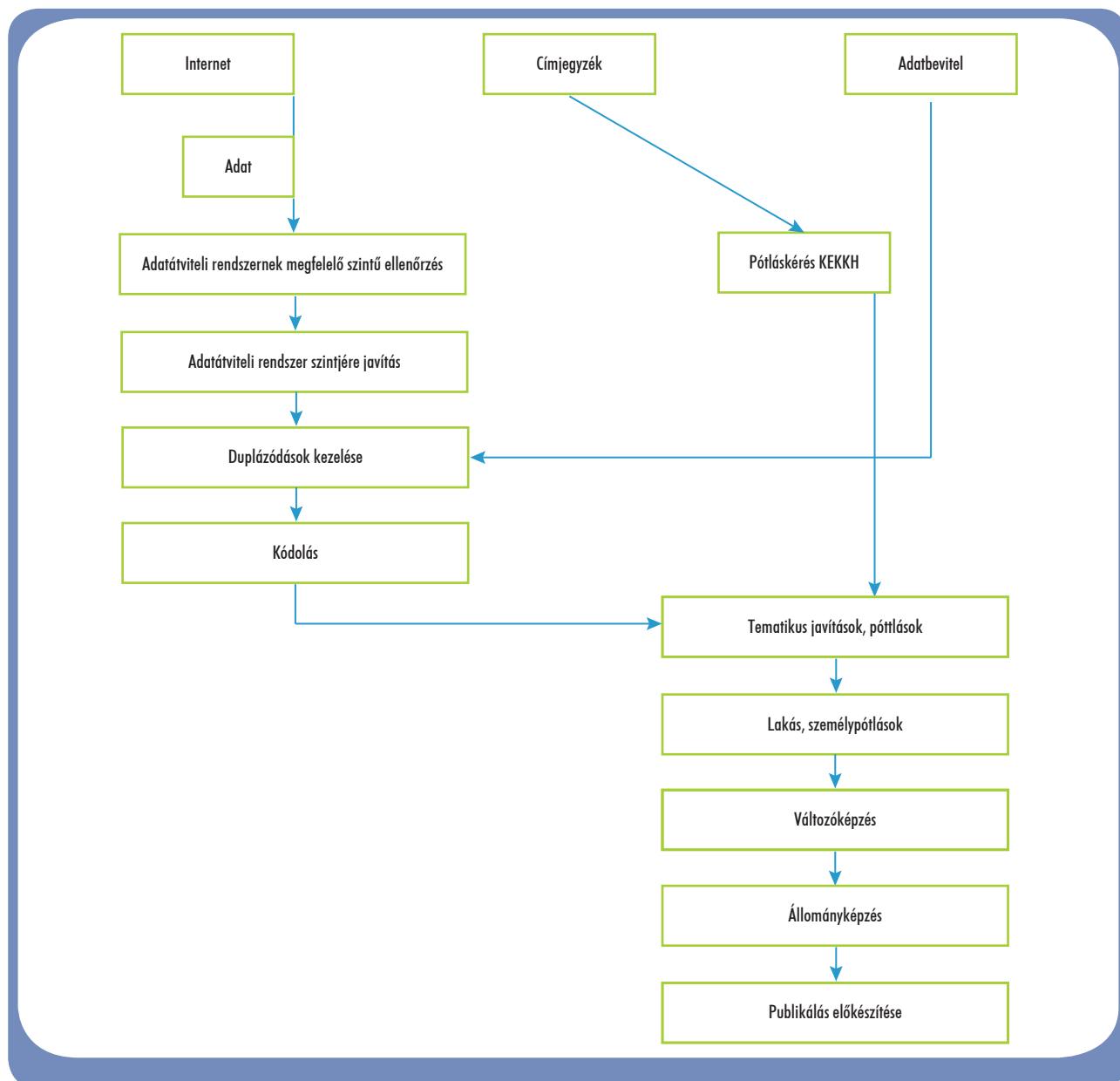
A több csatornán beérkező kérdőívek, a beépített editálási szabályok miatt, különböző adatminőségűek voltak. Míg az interneten keresztül érkező lakás- és személyi kérdőívek a kitöltés során több mint háromszáz ellenőrzésen estek át, a papír kérdőívek, különösen az önkitöltött kérdőívek esetén, kizárólag a számlálóbiztosítási és felülvizsgálói ellenőrzések és javítások történtek meg az adatgyűjtési szakaszban.

A papír kérdőívek rögzítését így szükségképpen egy előfeldolgozás, előkészítési fázis előzte meg. Ennek során a szöveges mezők egy részét – melyeknél az internetes kitöltés esetén listából lehetett választani – előzetesen kódolni kellett. Ilyen mezők voltak a különböző lakóhelyekre (például születés kori lakóhelyre, előző lakóhelyre) vonatkozó adathelyek, valamint a viszonylag szűk értékészlet-tartományú, külön szakértelmet nem igénylő mezők, mint a vallás, nemzetiség, beszélt nyelvek. Az előfeldolgozás része volt a legfonto-

sabb logikai összefüggések ellenőrzése és a formai hibák javítása is.

Mivel a papír kérdőívek tervezése már a rögzítés módszerének ismeretében történt, a papír alapú kérdőíveken az adatmezők mellett külön adathelyeket alakítottunk ki a kódok számára. A zárt kérdéseknél a különböző válaszlehetőségekhez kódokat helyeztünk el, ez a későbbiekben a feldolgozást könnyítette meg. Az OCR-módszerű rögzítést a manuális és automatikus editálások sora, mintegy 800 logikai és összefüggés-ellenőrzés javító szabály futtatása követett.

12.1. ábra **A népszámlálás kérdőíveinek feldolgozásnak folyamata**



## 12.5. Adatelőkészítés – laprevízió, előkódolás

Az adatgyűjtési szakasz lezárulása után a kérdőíveket a megyei népszámlálási irodákba szállították. Az adatbevitel előkészítéseként a következő munkaszakasz a kérdőívek ellenőrzése és javítása, valamint az egyszerűen kódolható kérdések válaszainak kódolása, a kész dossziék szállításra való előkészítése és átadása volt. A kérdőívek felkészítését az adatbevitelre a kódolók végezték el, munkájukat a revizorok ellenőrizték. A kódolók és revizorok munkájának koordinálását, az adminisztratív feladatokat és a szállítás előkészítését a megyei népszámlálási iroda látta el.

A kódolók és kódrevizorok előzetesen oktatásban részesültek.

A kódolók feladatai voltak:

- a címjegyzék egyeztetése a monitoringba felvezetett adatokkal és a kérdőívekkel,
- a körzetdosszié teljességének biztosítása;
- a kérdőívkitöltés formai szabályainak ellenőrzése, szükség esetén a kérdőív átmásolása,
- a kérdőíven belüli és a kérdőívek közötti összefüggések ellenőrzése, javítása, az adathiányok pótlása;
- meghatározott kérdéskörök (települések, országok, állampolgárságok, nyelvek, nemzetiségek, vallások, egyházak) kódolása.

A kódolási munkák segítéséhez kódkereső program készült, ami valamennyi lehetséges válasz kódértékét tartalmazta.

A revizorok feladatai voltak:

- az azonosítók javításának ellenőrzése,
- a teljesség ellenőrzése,
- a laprevízió (a kitöltés minősége és szabályszerűsége) elvégzésének ellenőrzése,
- a beírt kódértékek helyességének ellenőrzése,
- a monitoring és a felülvizsgálói Címjegyzék egyezőségének és az anyag rendezettségének ellenőrzése.

## 12.6. Az adatbevitel- és feldolgozás folyamata

A 2011. évi népszámlálás adatbeviteli rendszerének célja a papír alapú kérdőívek elektronikus formában történő rögzítése, és a KSH általi előfeldolgozás támogatása volt. Az adatbeviteli rendszer magába foglalta a számlálókörzeti dossziékkal kapcsolatos logisztikai feladatokat, lefedte a rögzítés és feldolgozás teljes folyamatát a szkenneléstől az optikaikarakter-

felismerésen, szöveges mezők rögzítésén és a KSH szakértőknek biztosított javító felületeken keresztül az adatok exportjáig.

Az ellátandó feladatok:

- raktározás,
- szkennelés, előfeldolgozás,
- optikaikarakter-felismerés,
- szövegesmező-rögzítés,
- minőségellenőrző felület biztosítása,
- szakértői felület biztosítása,
- adatexport.

A feldolgozási folyamat a következő fő lépésekből állt:

- **Szkennelésre előkészítés:** a körzet dossziékban lévő kérdőívek kihajtogatása, a kérdőívek sérülékenységének ellenőrzése, nem a dossziéba tartozó papírok kiválogatása. A körzet dossziékból kizárólag KSH-munkatárs vehetett ki bármit. (pl. benne maradt áthúzott kérdőívek, házilag nyomtatott kérdőívek, mintaként szolgáló, feldolgozásra nem alkalmas idegen nyelvű kérdőívek stb.)
- **Szkennelés:** a kérdőív képek ebben a fázisban álltak elő, ezt követően kizárólag a képekkel folytatódott a feldolgozás.
- **Azonosítók felismerése, felismerési hibák javítása:** a címazonosítók biztosították, hogy a lakáskérdőívek és a személyi kérdőívek valamint a címek egymáshoz rendelhetőek legyenek. Ezért első lépésként ezek felismertetése és rögzítése volt a feladat.
- **Teljességellenőrzés:** a KSH-szakértők által végzett feladat; a népszámlálás címenkénti kérdőív számának, a címek rendeltetésének az ellenőrzése, javítása.
- **Kérdőívadatok felismertetése:** OCR-technikával a kérdőíveken lévő számok és markerek felismerése, adatbázisba rögzítése.
- **Kérdőívadatok felismerési hibáinak javítása, nem kódolt szöveges mezők rögzítése:** az OCR által fel nem ismert vagy alacsony megbízhatósággal felismert mezők javítása. A feladat gyorsítása érdekében a rögzítők az ún. karaktermátrix megoldás segítségével a képernyőn egyszerre megjelenő azonosnak vélt számok közül kellett kiválasztani a nem oda tartozó értékeket. A szö-

veges mezők közül az iskolai szakok, foglalkozás, munkáltató tevékenysége mezők rögzítése manuálisan történt.

- **Kontrollrögzítés:** a rögzített mezők egy része az eredeti rögzítéstől függetlenül, egy másik személy által ismételt rögzítésre került.
- **Kontrollrögzítésre került mezők értékelése, utólagos hibajavítása (összehasonlítás):** az eredeti és a kontroll rögzítés eredményeinek az összehasonlítása, a helyes érték megadása.
- **Minőség-ellenőrzés:** a rögzített kérdőívekből választott véletlen mintán ellenőrizték a KSH-munkatársak a berögzített adatok és a kérdőívkepeken lévő adatok azonosságát, a szerződésben előírt rögzítési minőségi szinteknek való megfelelést.
- **Szakértői hibajavítás:** a hibásan vagy hiányosan kitöltött kérdőívek automatikus és kézi javítása témacsoportonként, három hierarchia-szinten.
- **Népszámlálási adatok átadása a KSH-nak központi feldolgozásra:** az átvétel során az Informatikai főosztály ellenőrizte, hogy az adatok megfelelnek-e a szakértői hibajavítás során használt ellenőrzési szabályrendszernek.
- **Papír kérdőívek megsemmisítése:** a megsemmisítés kizárólag abban az esetben volt végrehajtható, ha a KSH az átvétel és a központi feldolgozás során a kérdőívadatokban nem talált hibát.

Az adatbeviteli folyamat során népszámlálási kérdőív- és címjegyzékadatokat kizárólag KSH munkatársak javíthattak. A rögzítők feladata a kérdőíveken szereplő adatok pontos bevitel volt, függetlenül attól, hogy az adat logikailag helyes volt-e.

A népszámlálás végrehajtásáról szóló kormányrendelet a feldolgozással kapcsolatban előírta, hogy a papír kérdőívek adatbevitelét közfoglalkoztatottak bevonásával kell elvégezni. A kérdőívek szkennelése, rögzítése két műszakban heti hét nap történt, jelentős erőforrások bevonásával.

Az adatbeviteli központban a KSH a raktárba szállítást, a kérdőív-dossziék raktárba történő tételes átadását, a teljességellenőrzést, a minőségellenőrzést, és a szakértői hibajavítást végezte. A feladatok közül a szakértői hibajavítás igényelt nagy szakértelmet és erőforrást.

**12.2. tábla Az adatbevitel humán erőforrás-szükséglete**

Feladatok	Létszám, összesen fő	Munkaerő
Raktározás	6	Közfoglalkoztatott
Szkennelés, rögzítés, összehasonlítás	470	Közfoglalkoztatott
	40 (ügyviteli)	Álláskereső munkanélküliekből kiválasztott alkalmazott
Informatikai fejlesztők, projektvezetés, üzemeltetés	20	vállalkozó alkalmazottai

A körülbelül 800 beépített automatikus javító és editálási szabály alapján a szakértői javítás során összesen négy témacsoportban történt a hibák automatikus és kézi javítása. A témacsoportok a következők voltak:

- Népeségkategória kialakítása: az összeírt népességben belül a népszámlálási lakónépesség kialakítása
- Lakás, demográfia, háztartás-család: a lakásadatok, a személyek alapvető demográfia adatainak, valamint a háztartás-család struktúrák javítása
- Iskolázottság: a személyi kérdőív iskolázottsági blokkjában lévő adatok javítása
- Gazdasági aktivitás, szenzitív kérdések (nemzetiség, vallás, tartós betegség, fogyatékoság)

A kézi javítás a témacsoportokon belül három hierarchiaszinten történt:

- Hibajavítók: a javítás során kizárólag az ellenőrző szabály által érintett néhány mezőt javíthatták, amennyiben a hibát nem tudták megoldani, a következő szintre továbbították a kérdőívet
- Vezető szakértők: a javítás során az adott témacsoport minden mezőjét szerkeszthették
- Főszakértők: a teljes kérdőív adattartalmát szerkeszthették.

A jogosultságok kiosztását a műszakvezető kezelte.

A KSH-munkatársak heti 5 napon, két műszakban látták el a feladatot az alábbiak szerint:

12.3. tábla A népszámlálás feldolgozásában résztvevő KSH munkatársak feladat szerint

Szerepkör	Létszám		Munkaerő biztosításának módja
	műszakonként	összesen	
Raktáratadó		2	Népszámlálási főosztály
Teljességellenőr	2	4	Megbízási szerződéssel foglalkoztatott
Hibajavító	16	32	Megbízási szerződéssel foglalkoztatott
Vezető szakértő	4	16	Népszámlálási főosztály
Főszakértő	1	7	Népszámlálási főosztály
Műszakvezető	1 (naponta)	3	Népszámlálási főosztály

## 12.7. Az OCR-rendszer alrendszerei

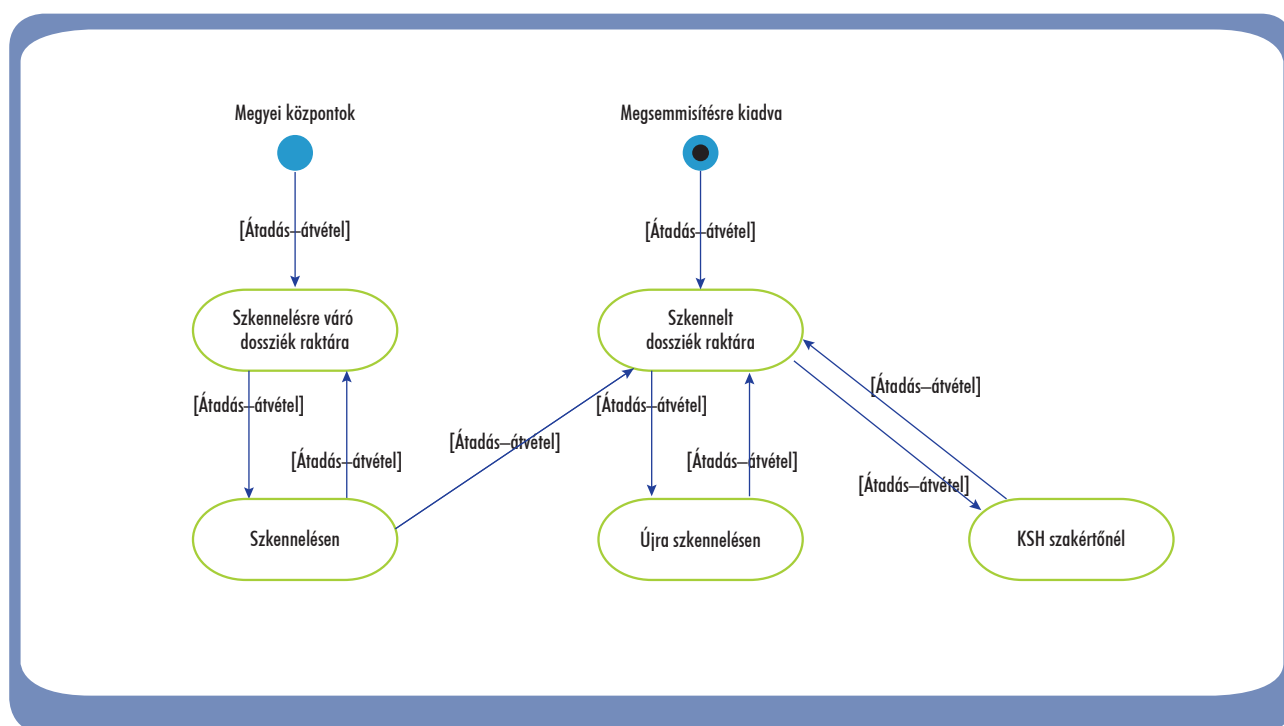
Az OCR-rendszer hét alrendszerből tevődött össze:

- előzetes adatbetöltés;
- számlálókörzeti dossziék logisztikai támogatása;
- szkennelés;
- optikai karakter felismerése/rögzítése;
- minőségellenőrzés;
- szakértői felület;
- adatátadás a KSH központi rendszerei felé.

**Előzetes adatbetöltés:** a rendszer indítása a KSH által biztosított törzsadat állományok feltöltésével kezdődött. A törzsadatokat alapvetően CSV-, esetleg XLS-formában biztosította a KSH. A legnagyobb tétel ebből a teljes címjegyzék importálása volt. Ebben az induló adathalmazban valamennyi körzet minden címozonosítója szerepelt.

**Számlálókörzeti dossziék logisztikai támogatása:** a raktározás folyamán a KSH által elvárt tevékenység a számlálókörzeti dossziék folyamatos, pontos nyomon követése volt elektronikus formában. A támogatáshoz a számlálókörzeti dossziék lehetséges fizikai helyei, és útvonalai a következő ábrán láthatók:

12.2. ábra A számlálókörzeti dossziék útja



Minden mozgás átadás-átvétellel történt. Az egyes helyszíneken a kijelölt felelősök:

- szkennelésre váró dossziék raktára: raktáros,
- szkennelt dossziék raktára: raktáros,
- szkennelésen/újraszkenelésen: szkennelési műszakvezető,
- KSH-szakértőnél: az aktuális szakértő, aki a dossziét kikérte.

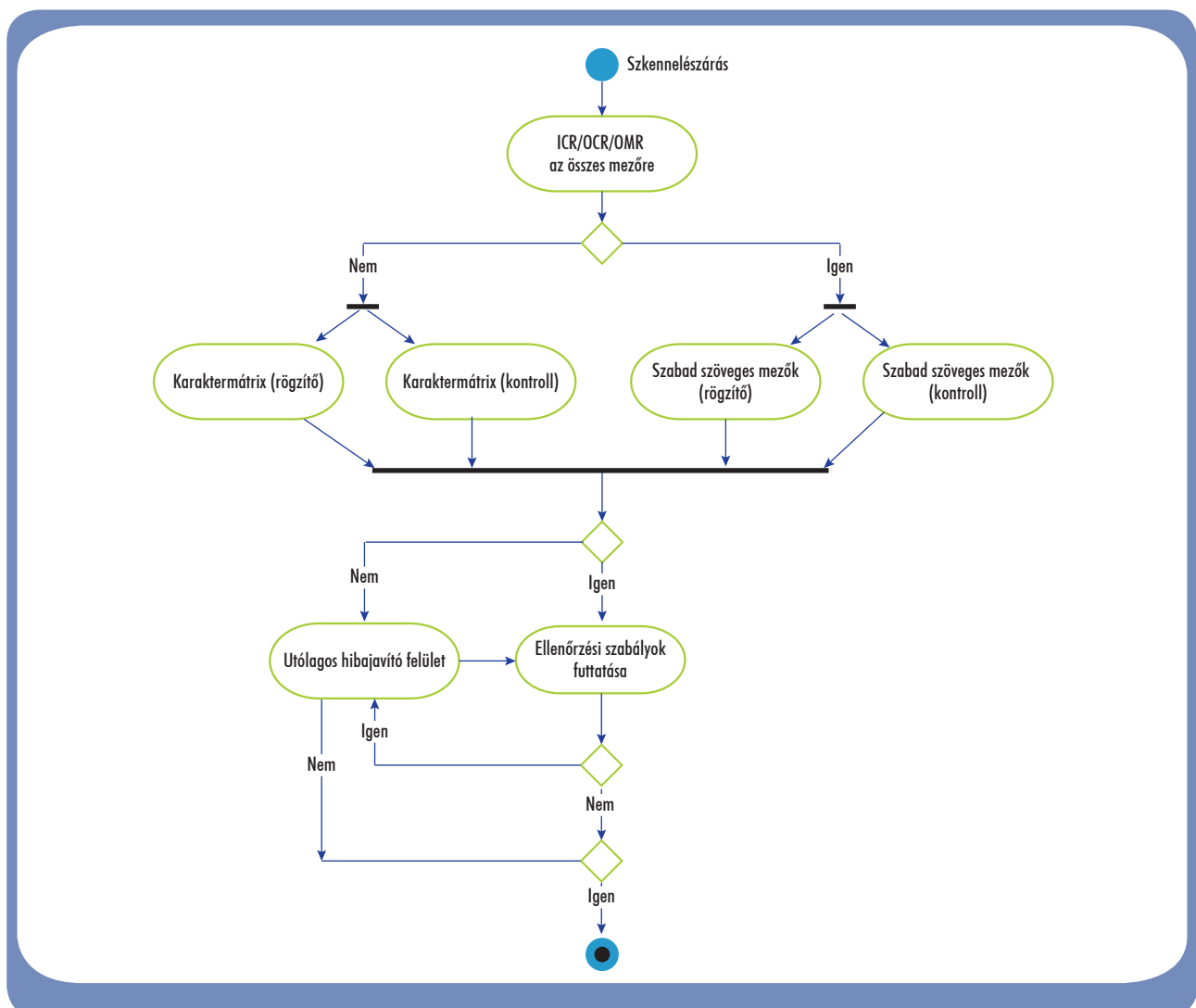
A szkennelésre váró dossziék raktárában történt meg a dossziék fizikai átadása átadás-átvételi jegyzőkönyv alapján. A lépés során a dossziéokra matrica került, amely a körzet azonosítót tartalmazta szám, illetve vonalkód formában. Ezután történt meg a dossziék polcra helyezése.

A kérdőívek szkennelés után a szkennelt dossziék raktárába kerültek.

A **szkennelés** során a papír kérdőíveken szereplő információk számítógépes képi információkká lettek átalakítva. Az összeíróívek megadott egységek szerinti kötegeit laponként, megfelelő sebességű eszközök (szkennerek) segítségével digitalizálták, a digitális képeket eltárolták és automatikusan elküldték a következő munkafázis elvégzésére.

Az **optikai karakter felismerése/rögzítése** során készültek el a kérdőívek alapján a nyers adatok. A cél az volt, hogy minden mező karakterhelyesen adatbázisba kerüljön, függetlenül attól, hogy ezek szabályt, értékkeszletet sértettek-e. Felhasználásra került a szakértői ellenőrzések egy része, amelyek segítségével még egy körben detektálhatóak voltak a hibák, növelve ezzel a rögzítés minőségét.

12.3. ábra Az adatrögzítés folyamata





**Minőségellenőrzés:** a KSH mintavétel alapján ellenőrizte a szakértői rendszerbe kerülő adatok szerződésként rögzített minőségi szintjét. Az adatokat napi bontásban ellenőriztük, egy nap eredményébe azok a körzetek – valójában a körzetbe tartozó kérdőívek – kerültek be, amelyek rögzítése aznap fejeződött be. Egy adott nap eredményének ellenőrzése legkorábban a következő napon történhetett meg.

**Szakértői felület:** a rögzített adatok feldolgozása a KSH által kialakított szabályrendszer mentén.

A szabályrendszer több típusú szabályt különböztetett meg.

- **Túltöltést megszüntető szabályok:** feladatuk a rögzített adatokon elvégezni azt a transzformációt, amely biztosítja, hogy a szakértői feldolgozás alatt már a KSH által megadott adatszerkezeten működhessen a felület. Egyszer futottak le, amikor a körzet a szakértői felületre került.
- **Mezőképzések:** feladatuk a KSH által definiált speciális, a kérdőíveken nem szereplő, a feldolgozást segítő mezők képezése a meglévő adatokból. Ezek a szabályok mindig futottak.
- **Értékkészlet-ellenőrzések:** ezek nem szabályként voltak definiálva, de valójában ellenőrző szabályként működtek. Abban az esetben, ha egy mező értékkészletet sértett, a kérdőívhez értékkészlet hiba került rögzítésre, a mező nevével. A mezőképzéssel együtt, ezek az ellenőrzések folyamatosan működtek. A hiba annak a témacsoportnak a hibalistájára került, amelyikbe a mező tartozott.
- **Automatikus javító szabályok:** céljuk a KSH szakértők feladatainak csökkentése volt azáltal, hogy a szabályokkal egyszerűen leírható, egyértelmű adtmódosításokat ne kelljen humán erőforrás felhasználásával rögzíteni. A szabályok értékmódosítást okozhattak, ezért szigorúan a témacsoportok, és azokon belül a szabály sorszáma szerinti sorrendben kellett futniuk. Szakértői és vezetősakértői szinten csak a szerkesztett témacsoport, míg főszakértői szinten a szerkesztett mezőket tartalmazó témacsoportok automatikus javítási szabályai futottak le.
- **Ellenőrző szabályok:** feladatuk a KSH által definiált adatösszefüggések ellenőrzése volt. Lefutásukkor értékmódosítás nem történt. A szabályok

témacsoportokhoz kötöttek voltak. Abban az esetben, ha egy kérdőív, vagy cím szabályt sértett, a szabály kódja rögzítésre került a kérdőívhez, vagy címhez (a témacsoport hibalistájába).

A szakértői felület a felsorolt szabályok futásából generált hibalisták kezelését végezte a szakértő jogosultságának megfelelően.

A kérdőívhez vagy címhez rögzített hibák tartalmazták a javítás legalacsonyabb szakértői szintjét is. Minden egyes hiba esetén lehetőség volt ennek a szintnek a módosítására, de csak egy irányban: felfelé. A gyakorlatban ez azt jelentette, hogy a szakértők vezető- vagy főszakértőhöz, a vezetősakértők pedig főszakértőhöz továbbíthatták a hiba javítását, amennyiben ennek szükségét látták. A főszakértőnek, kizárólag neki, jogosultsága volt átengedni hibát. Ez abban az esetben fordulhatott elő, amikor a hibát rekordszinten nem volt célszerű javítani (pl. nagyon hiányos kérdőívek).

**Adatátadás a KSH központi rendszerei felé:** az adatátadás hetente történt meg.

Az átadás adattartalma:

- Körzetlista: az átadott körzetek listája, XML-formában,
- címjegyzék végleges állapota, XML-formában,
- lakáskérdőívek túltöltés-mentés utáni állapota,
- személyi kérdőívek túltöltés-mentés utáni állapota,
- lakáskérdőívek végleges állapota,
- személyi kérdőívek végleges állapota,
- lakás átengedett hibái,
- személyi átengedett hibái.

Az átadás után a KSH legfeljebb 72 órán belül visszajelzett az átadásról. Ennek adattartalma:

- Körzetlista: tartalmazta az összes átvett körzetet, és információkat az átvétel sikerességéről, illetve az elutasítás okáról. A körzet hibás volt, ha abban bármely kérdőív hibát tartalmazott a KSH által lefuttatott ellenőrzések alapján.
- Lakásszintű hibalista: csak azok kerültek bele, ahol hiba volt.
- Személyszintű hibalista: csak azok kerültek bele, ahol hiba volt.

A kérdőívekhez tartozó kép fájlok átadása a feldolgozás zárásakor történt meg, egy lépésben. A személyi

kérdőívek esetén a szenzitív adatok külön kép fájlként kerültek tárolásra.

## 12.8. Szakértői kódolás

Az adatbevitelt követően került sor az ún. bonyolultabban kódolható mezők kódolására.

A bonyolultabban kódolható mezők a következők voltak:

- szak, szakma,
- foglalkozás,
- munkáltató jellemző tevékenysége.

A kódolásra két lépcsőben, folyamatosan ismétlődve került sor. Az automatikus kódolás első lépésben az internetről beérkezett adatokra, majd az adatbeviteli központból folyamatosan heti egységekben érkező adatokra történt. Az automatikus kódolást a G-Code nevű, a Kanadai Statisztikai Hivatal által fejlesztett kódoló szoftverrel végeztük. Első lépésben az adatok mindig automatikus kódoláson estek át. Az automatikus kódolásnál használt kódszótárak elemszámától, és a használt szabályoktól nagymértékben függött az automatikus kódolás eredményessége, így a kódszótárak folyamatos fejlesztése kiemelten fontos volt. Az alkalmazás által be nem kódolt adatok KSH szakértő kódolókhöz kerültek. A szakértő kódolók munkáját a szervezők koordinálták. A kódolók munkáját a kódoló főszakértők ellenőrizték. A szakértői kódolást azok a KSH kollégák végezheték, akik a kódoláshoz szükséges nomenklatúrákat ismerték és használták a munkájuk során.

A kódolók feladatai voltak:

- részvétel az egy napos szakmai és alkalmazáshasználati képzésen,
- a szöveges adatok kódolása a szakértőkódoló alkalmazásban,
- az értelmetlen szövegek kiszűrése az állományból (nem kódolható),
- a kódszótárban nem szereplő megnevezések kódszótárba történő felvitelre jelölése.

A főszakértő feladata a szakértő kódolók munkájának a segítése, ellenőrzése, a problémás esetek kezelése volt. Ennek megfelelően a következő feladatokat látták el:

- szakmai képzés tartása a szakértő kódolók számára,
- azon szöveges mezők kódolása, melyeket a szakértő kódolók „Nem tudja” jelöléssel láttak el,
- a szakértő kódolók munkájának szűrőpróbaszerű ellenőrzése az adatállományon, szükség esetén pótképzés megtartása,
- a kódszótár bővítésre jelölt esetek jóváhagyása.

## 12.9. Duplázódások kezelése

A feldolgozási lépéseknél leírt duplázódások kezelésére az interneten és papír alapon beérkezett kérdőívek rögzített állományának összekapcsolását követően volt lehetőség. Azokat a címeket, melyekre több csatornán keresztül is érkezett kérdőív a következők szerint tudtuk osztályozni:

1. A címazonosító megegyezik mindkét forrásnál, az online lakáskérdőíven megadott cím megegyezik a címjegyzéken szereplő címmel, az összeírt személyek száma és legfontosabb demográfiai adataik megegyeznek.
2. A címazonosító megegyezik mindkét forrásnál, az online lakáskérdőíven megadott cím megegyezik a címjegyzéken szereplő címmel, az összeírt személyek száma és/vagy legfontosabb demográfiai adataik nem egyeznek meg (más személyekre vonatkoznak a személyi kérdőívek).
3. A címazonosító megegyezik mindkét forrásnál, az online lakáskérdőíven megadott cím nem egyezik meg.

A különböző csoportokat eltérő módon kellett kezelni a feldolgozás során. Az első két csoportnál alkalmazott algoritmus alapelve azon alapult, hogy az internetes kitöltés során maga az adatszolgáltató válaszolt, és a beépített ellenőrzések miatt az adatok pontosságát még közvetlenül ő javította, így ezeknél a csoportoknál az interneten beérkezett lakáskérdőívet tartottuk meg. Az első csoportnál hasonló megfontolások miatt az internetes személyi kérdőíveket őriztük meg.

A második és harmadik csoportok esetén a több személyi kérdőívet tartalmazó esetek maradtak az állományban, míg a pontatlan cím megadás miatt keletkezett duplikátumokat a pótlás során tudtuk felhasználni.

## 12.10. A központi feldolgozás

### 12.10.1. Javítás

A központi feldolgozás az OCR-központból történt adatátvétellel kezdődött, majd a logikai ellenőrzéssel és a hibák javításával folytatódott.

Az adatok feldolgozásakor a KSH Népszámlálási főosztálya szorosan együttműködött az Informatikai főosztállyal, a két főosztály közötti munkamegosztás az alábbiakkal írható le:

A Népszámlálási főosztály feladata a változók közötti inkonzisztenciát feltáró szabályrendszer felállítása, a javító algoritmusok definiálása, a publikációk fogalomrendszeréhez igazodó új változók kialakítása, szabályrendszerének kidolgozása, az adatok ellenőrzése.

Az Informatikai főosztály feladata a Népszámlálási főosztály által meghatározott szabályrendszer segítségével a népszámlálási adatállományban a változók közötti inkonzisztencia feltárása, a definiált javító algoritmusok alapján olyan programok írása és futtatása, amelyek megszüntetik az ellentmondásokat és az adathiányokat, kialakítják a publikációk fogalomrendszeréhez igazodó új változókat, továbbá elkészítik a nyomdakész táblákat.

A népszámlálás feldolgozásához kifejlesztett **metarendszer** kezdetben az OCR alapú feldolgozáshoz szükséges mintegy 800 ellenőrzőszabályt tartalmazta. A központi feldolgozás során a metaadatbázis tovább bővült. Az ellenőrző szabályok megfogalmazása – változónevekkel, relációs jelekkel, és/vagy kapcsolatok definiálásával – a statisztikusok közvetlen feladata volt, kiküszöbölve a félreértelmezés lehetőségét. Ez a metaadatbázis szolgált alapul a teljeskörű adatállomány központi ellenőrzéséhez összeállított metarendszerhez. A végleges metarendszer több ezer ellenőrzőszabályt tartalmazott.

A személyi és lakásadatok belső ellentmondásai megszüntetésének egyik módja a közvetlen javító szabályok megadása. Ezeket a javító szabályokat is a metaadatbázis tárolta. A javító eljárások megfogalmazását a statisztikus a meta menüvezérelt végfelhasználói alkalmazás segítségével tehetette meg, hivatkozva az ellenőrző szabály azonosítójára és megadva a javítás módját. Így a népszámláláshoz kifejlesztett

metarendszer nemcsak statikus, leíró információkat tárolt az adatokról, hanem tárolta az adatok minőségét leíró információkat, a javításukra vonatkozó szabályokat és az új változók képzési definícióit is. Ez a metarendszer biztosította a változók egyértelmű azonosítását és a különböző adatstruktúrákban redundánsan szereplő változók homogenitását.

Az egyes ismérvek közötti bonyolult ellentmondások megszüntetését – amikor kettőnél több változó értékének hibás kombinációjából adódó ellentmondásokat kell kiküszöbölni – imputálással végeztük. Az eljárás lényege, hogy amennyiben egy kérdésblokkon belül az adatok oly mértékben voltak hibásak, hogy nem lehetett javítani szakértői szinten, akkor egy donor adatra cseréltük ki azokat. A donor kiválasztása az ellenőrzési szempontok alapján jónak minősülő adathalmazból hasonlósági elven történt.

A személyi kérdőíven felvett 132 és a lakáskérdőíven felvett 40 alapváltozót SAS adattárház tárolta. A táblázáshoz összesen 5 (lakás, épület, háztartás, család, személy) adatstruktúra készült, amelyek szükségszerűen tartalmaztak redundáns változókat is. A publikációhoz képzett változók és mutatók száma meghaladta az alapváltozók számát.

Informatikai oldalról az adatfeldolgozás kritikus eleme, a statisztikusok számára viszont az adatmegismerés szempontjából fontos mozzanat az ún. ellenőrző táblák készítése volt. A táblák megfogalmazásához a SAS szoftverkörnyezetben lévő Enterprise Guide modul köré olyan végfelhasználói környezet csatkozott, amelyben a statisztikus a saját számítógépén, Windows alatt futó eszközökkel állította össze a táblákat.

### 12.10.2. Pótlás

A népszámlálások során első alkalommal használtunk a meghíúsult vagy részben sikeres (a lakásban lakó nem minden személyről töltöttek ki személyi kérdőívet) címek esetén adminisztratív adatforrást a pótláshoz. A népszámlálás végrehajtásáról szóló kormányrendelet lehetővé tette, hogy az e címeken bejelentett személyekre vonatkozó legfontosabb demográfiai adatokat egyedi azonosítótól megfosztva, rekord szinten átvegye a KSH a KEKKH személyi adat és lakcímnnyilvántartásából. Jóllehet a népszámlálás számára

szükséges életvitelszerű lakóhely fogalma nem egyezik meg a bejelentett lakóhely fogalmával, a tesztelések során arra az eredményre jutottunk, hogy az adminisztratív adatok még mindig pontosabb eredményt adnak, mint a véletlenszerű adatpótlás.

Az egység szintű imputálásnál az editálás során jónak minősülő adathalmazból donoros pótlást alkalmaztunk, ahol a donor kiválasztása az adminisztratív adatok alapján történt. A donorkereső algoritmus először településen, majd megyén belül azonos településtípusban, végül megyén belül keresett megfelelő donort. Amennyiben megyén belül nem talált ilyet, a keresési szempontba bevont változók körét szűkítve keresett újra. Minden donor csak egyszer került felhasználásra.

### 12.10.3. Validálás

Validálás alatt az egymással összehasonlítható adatok (statisztikai adatfelvételek, adminisztratív adatforrások) mikro- vagy makroszinten történő ellenőrzését, szükség szerinti javítását értjük. Az összehasonlítás mikrovalidálás esetén elemi szinten, makrovalidálás esetén aggregált (pl. területi aggregátum) szinten történik.

A minőségi irányelvekkel összhangban, azoknak a census adatköröknek a validálása történt meg, ahol rendelkezésre állt megbízható, pontos belső vagy külső adatforrás. A validálás menete és az eredmények hasznosítása a következőképpen történt:

Mikroszinten:

- Egység szintű adatok összevetése más adatforrással. Az eredmények használhatók az adatok ellenőrzéséhez, javításához (pl. közcsatorna azokon a településeken lehet, ahol az adminisztratív adatok alapján a településen van közcsatorna hálózat; meghíúsuló címek esetén az alapvető demográfiai adatok pótlása anonim módon a KEKKH által nyilvántartott adatokból).

Makroszinten:

- Az adatok bizonyos bontások szerinti összevetése (pl. területi bontások szerint, nemenkénti bontásban; korcsoportok szerint).
- Az eltérések okainak feltárása, az eredmények beépítése a feldolgozásba (pl. pótlásnál a korcsoportos megoszlást figyelembe venni).

- A fennmaradó eltérések megindoklása (módszer-tan, referenciaidő stb.).

Általános elvként elmondható, hogy makrovalidálás során elsőként az országos aggregátumok összehasonlítása és az eredmények értékelése a feladat, majd ezt követően lehet az egyre részletesebb területi bontások mentén folytatni a validálást.

Amennyiben a népszámlálás tematikájába tartozó adatkörök más forrásokból teljes körűen, jó minőségben rendelkezésre állnának, a népszámlálás-adatok, mutatók ezekből az adatforrásokból kinyerhetők lennének, akkor az összeíráson alapuló cenzusra nem lenne szükség.

A KSH a népszámlálás előkészületi munkái során megvizsgálta, hogy a különböző adatok előállíthatók-e regiszterekből, de a kapott eredmények alapján úgy ítélte meg, hogy a jelenleg rendelkezésre álló forrásokból jó minőségben, teljes körűen nem nyerhetők ki. A Preparation for 2011 population census – Felkészülés a 2011. évi népszámlálásra projekt (2007. február – 2008. április) Eurostat grant pályázat keretében végzett, a vizsgálatba bevont adminisztratív adatforrások, amelyek a 2011. évi népszámlálási eredmények validálására lehetőséget nyújtottak, a következők voltak:

#### Lakásadatok esetén:

- Földhivatal – kataszteri ingatlan-nyilvántartás
- Illetékhivatal – az ingatlanok elidegenítésével kapcsolatos illetek nyilvántartása
- Építésügyi hatóság – az engedélyhez kötött események (építés, bontás, lakhatás) nyilvántartása

#### Személyi kérdőíven szereplő adatok esetén:

- KEKKH – személyi adat és lakcímnnyilvántartás
- Országos Egészségbiztosítási Pénztár (OEP) – gazdasági aktivitás nyilvántartása
- Országos Nyugdíjbiztosítási Főigazgatóság (ONYF) – nyugdíj és nyugellátás-szerű járadékban részesülők nyilvántartása
- Oktatási Minisztérium – a tanulók, pedagógusok nyilvántartása
- Foglalkoztatási Hivatal – a regisztrált munkanélküliek adatai
- Adó- és Pénzügyi Ellenőrzési Hivatal (APEH) – az adó és a foglalkoztatottak nyilvántartása

A személyek minden alapvető demográfiai (név, születési hely és idő, állampolgárság, családi állapot) és

lakcím (állandó és ideiglenes) adata megtalálható volt a KEKKH személyi adat és lakcímnnyilvántartásában.

Foglalkozási adatok több nyilvántartásban találhatóak. A foglalkozásra és munkaviszonyra vonatkozó regiszteradatok a hivatalosan és jogszerűen bejelentett jogviszonyokat tükrözik, a szürke- és feketegazdaságban foglalkoztatottakat vagy a nem regisztráltakat nem. Az OEP nyilvántartásában megtalálhatóak voltak gyakorlatilag a teljes népesség gazdasági aktivitási adatai, továbbá minden bejelentett foglalkoztatott foglalkozása, foglalkozási viszonya, a munkahely nemzetgazdasági ága. Az ONYF és az APEH nyilvántartásában szintén megtalálhatóak voltak a gazdasági aktivitási, foglalkozási, foglalkozási viszonyra vonatkozó adatok. Csak az APEH tartotta nyilván a munkahely települését. A regisztrált munkanélküliek részletes adatai a Foglalkoztatási Hivatalnál megtalálhatóak voltak, de aktivitási adatként szerepeltek az OEP-nél is. A foglalkozási adatok átvételének és felhasználásának akadálya volt a lakcím pontatlan és nem naprakész nyilvántartása ezen regiszterekben, ami az adat-összekapcsolás elé állított akadályt.

Iskolai végzettségi adatok kizárólag a jelenleg iskolába járó tanulókról (alap-, közép- és felsőfokon) és az oktató pedagógusokról álltak rendelkezésre az Oktatási Minisztériumban, 5 évre visszamenően archivált adatokkal együtt. Emellett az össznépeséghez képest elenyésző számú lakosságot képviselő foglalkoztatott csoportokra voltak megtalálhatóak még regiszterekben iskolai végzettségre vonatkozó adatok, így a köztisztviselőkről, pedagógusokról, kötelező kamarai tagságú csoportokról. A teljes népességről tehát iskolai adatok nem álltak rendelkezésre a regiszterekben.

A lakásokra vonatkozó adatok a Földhivatalnál, Építésügyi hatóságnál és az Illetékhivatalnál voltak. Az Illetékhivatalnak kizárólag azon lakásokról voltak adataik, amelyekkel adásvétel történt. Mivel ez éves szinten a lakásállomány átlagosan 3%-a, így e regiszter hasznosítását elvetettük. Földhivatal minden megyében működik, és több körzeti hivatala is van, amelyek nyilvántartása adattartalomban egységes. Minden ingatlant (földterületet, a rajtuk lévő épületet és a bennük lévő lakásokat) digitálisan tartanak nyilván, de népszámlálási szempontból rendkívül szűk körű információval rendelkeznek.

A módszertani (adatgyűjtés, feldolgozás, adatkarbantartás), fogalmi, teljességi kérdések vizsgálatán túl, fontos szempont az adatok vonatkozási idejének és elérhetőségének az értékelése a népszámlálás szempontjából. Ezek alapján döntött a KSH a hagyományos teljes körű összeíráson alapuló népszámlálás végrehajtása mellett. Az összegyűjtött tapasztalatok alapján azonban a feltárt adatforrások a népszámlálás adatainak makrovalidálásához részben felhasználhatóak voltak.

### Lakásadatok validálása

A továbbvezetett lakásállomány a következő legfontosabb mutatókat tartalmazza: lakások száma, építési év, alapterület, szobaszám, komfortosság, víz-, gáz- csatornaellátottság.

A két statisztika által használt fogalmakban nincs eltérés, ezek alapján az adatok összehasonlíthatóak egymással.

A népszámlálás eszmei időpontja 2011. október 1. 0 óra. A kérdőíveken szereplő adatokat az adatszolgáltatók erre az időpontra vonatkozóan adják meg. A továbbvezetett lakásszámok megyei szinten negyedévenként, település szinten évente, december 31-i referenciái időpontra vonatkozóan állnak rendelkezésre. Az időpontok közötti eltérésekből adódó különbözőség kiküszöbölésére a továbbvezetett lakásszámokra becslés készült a népszámlálás eszmei időpontjára vonatkozóan.

Az összehasonlítás országos, megyei és település szinten történt meg, egyrészt a lakásállomány, a lakásépítési és megszűnési adatok, másrészt a közüzemi szolgáltatóktól származó statisztikák alapján (1058, 1059, 1060, 1062 OSAP).

- Közüzemi ivóvízvezeték-hálózatba bekapcsolt lakások száma
- Közcsatornahálózatba bekapcsolt lakások száma
- A háztartási gázfogyasztókból a fűtési fogyasztók száma
- Távfűtésbe bekapcsolt lakások száma
- Melegvízhálózatba bekapcsolt lakások száma

A fogalmakban nincs eltérés a népszámlálásnál használt fogalmakhoz viszonyítva.

Az adatok 2011. december 31-i eszmei időponttal álltak rendelkezésre a KSH T-Star adatbázisában (országos, régiós, megyei és településenkénti bontásban).

### Demográfiai adatok validálása

A **népesség-továbbvezetés** és a népszámlálás során különböző lakónépesség definíciókat alkalmazunk. A népszámlálás a tényleges lakónépességről, a továbbvezetett népesség a bejelentett lakónépességről nyújt információt.

A népszámlálásból a továbbvezetett népesség-számhoz szükséges lakónépesség fogalma szerinti szám előállítható és azzal összevethető. Problémát okozhat a Magyarországon élő külföldiek és a külföldön tartózkodó magyarok népszámláláskori számbavételéből és továbbvezetéséből eredő eltérés. A népszámlálás során információt gyűjtünk azokról a magyar állampolgárokról, akik várhatóan 12 hónapnál rövidebb ideig tartózkodnak külföldön, valamint a 3 hónapnál hosszabb ideig Magyarországon tartózkodó külföldi állampolgárokról (utóbbiakról a korábbi népszámlálással azonosan azt vélelmezzük, hogy tartósan, 12 hónapnál tovább itt maradnak). A népesség-továbbvezetéshez az (adminisztratív adatforrásból) átvett adatokban a 3 hónapnál hosszabb tartózkodások jelennek meg, mivel a 3 hónapot meghaladó Magyarországon tartózkodást/külföldön tartózkodást kell engedélyeztetni/bejelenteni. A népszámlálási népességbe így beletartozik az a magyar állampolgár is, aki 3 hónapnál hosszabb, de 12 hónapnál rövidebb ideig külföldön tartózkodik, míg a továbbvezetett népesség módszertana szerint a bejelentett, 3 hónapot meghaladóan külföldön tartózkodókat nem kell számba venni.

A népszámlálás eszmei időpontja 2011. október 1. 0 óra. A továbbvezetett népességszámot összehasonlítási célból erre az időpontra előállította a KSH Népmozgalmi statisztikai osztálya.

Az összehasonlítás területi bontásban (ország, megye, település), nemenként, korcsoportonként és korévenként, családi állapot és állampolgárság szerint is megtörtént.

A KEKKH személyi adat- és lakcímnnyilvántartása szerinti állandó népesség fogalom eltér népszámlálás lakónépesség fogalmától. Bár a fogalmakban és a referencia időpontban is van eltérés, az összevetés az eltérés irányára nézve információval bír, ezért az összehasonlítás országos és település szinten, valamint korcsoportonként és nemenként megtörtént.

A népmozgalmi statisztikák közül a születések és a házasságkötések évenkénti száma használható a népszámlálási adatok egy részének validálására, nagyságrendi összevetésre. A fogalmakban nincs eltérés. Az adatok rendelkezésre álltak a népszámlálás eszmei időpontjára vonatkozóan.

A Magyarországon élő külföldi állampolgárok számának validálásához felhasználtuk a Bevándorlási és Állampolgársági Hivatal (BÁH) adminisztratív adatait, amelyek az állampolgárság országa szerint álltak rendelkezésre. Az összehasonlításnál a fogalmi eltérésre – az egy éven túli tartózkodást, valamint a továbbvándorlások számát a BÁH-nyilvántartásokból nem lehetett megállapítani – figyelemmel kellett lenni.

A további témakörökben az adatokat elsősorban az országos adatok validálásánál alkalmaztuk.

### Iskolázottsági adatok validálása

Legmagasabb iskolai végzettség:

A teljes lakosság iskolai végzettségére vonatkozó adatforrás nem állt rendelkezésre. Az oktatási statisztikákból egy adott iskolaévben végzetek száma volt megállapítható iskolatípusonként. Az adatok validálásra csak korlátozott mértékben voltak használhatóak.

Ugyanez a helyzet a legmagasabb iskolai végzettség szaka, szakmája témakörnél.

Az adott iskolaévre vonatkozóan hozzáférhető volt a végzettségek száma szakonként. Az adatok validálásra csak korlátozott mértékben voltak felhasználhatók, mivel a teljes lakosság csak egy részére vonatkozóan álltak rendelkezésre.

Bölcsődébe, óvodába, iskolába járás:

Az évenkénti adatok település szinten rendelkezésre álltak a KSH T-Star adatbázisában. A bölcsődébe járókra vonatkozó adatok referencia ideje május 31., a többi adat viszont a népszámlálás eszmei időpontjával megegyező október 1-i időpontra állt rendelkezésre.

- Bölcsődébe beírt gyermekek száma
- Óvodába beírt gyermekek száma
- Általános iskolai tanulók száma a nappali oktatásban
- Középsiskolai tanulók száma a nappali oktatásban
- Gimnáziumi tanulók száma a nappali oktatásban
- Szakközépsiskolai tanulók száma a nappali oktatásban

A fenti adatok validálásra csak korlátokkal voltak hasznosíthatók, ehhez szükséges lett volna többek között, hogy az ingázásból származó eltérések átvezetésre kerüljenek a népszámlálási adatokban. Ezért ezen adatok összehasonlítása csak a központi feldolgozás későbbi szakaszában történt meg.

#### **Foglalkozásra, munkahelyre, közlekedésre vonatkozó adatok validálása**

Az alábbi adatok a december 31-i időpontra vonatkozóan álltak rendelkezésre (országos, régiós, megyei, településenkénti bontásban):

- Nyugdíjban részesülők száma nyugdíjtípusonként
- Munkaerő felmérés adatai – mintavételes lakossági adatgyűjtés
- Intézményi munkaügyi statisztikai adatok

A mintavételes statisztikai adatgyűjtésekből származó adatok esetén a validálást csak magas aggregáltsági szinten országosan és régióként végeztük el.

A népszámlálási, valamint a továbbvezetett népesség és lakásadatok, a rendelkezésre álló külső és belső adatforrások településenkénti összehasonlításának célja volt, hogy kiugró eltérések esetén a különbségek okait feltárjuk (pl. adott településen az intézetek lakóinak eltérő számbavétele, az automatikus tartózkodási hely megszüntetések hatásainak elemzése, a lakásépítések, -megszűnések számbavételének esetleges hibái).

## 13. ELŐZETES KÖZLÉSEK

A népszámlálási kérdőívek tömeges feldolgozásának hosszantartó folyamata szükségessé teszi a végleges adatok elállása előtti, ún. előzetes adatok közzétételét. Ezek a közlések a feldolgozás megfelelő fázisa szerinti készültségi fokban rendelkezésre álló minőségben tájékoztatják a közvéleményt a népszámlálás legfontosabb alaperedményeiről.

A 2011. évi népszámlálást követően 18 hónappal kezdődött meg a végleges eredmények közzététele. A köztes időben **két alkalommal került sor előzetes adatok megjelentetésére.**

### 13.1. Az 1. *Előzetes adatok* című kiadvány

Az első előzetes adatokat tartalmazó kiadvány a népszámlálás eszmei időpontja után hat hónappal, 2012 márciusában jelent meg. Összeállításakor a népszámlálási kérdőívek feldolgozott adatai még nem álltak rendelkezésre, a kiadvány az adatfelvétel során kifejezetten erre a célra gyűjtött információk alapján készült. Az 1. *Előzetes adatok* című kiadvány a népesség számának és a lakásállomány legfontosabb adatainak alakulását mutatta be. Tartalmazta a népesség számát nemek szerinti bontásban, a lakások, a lakott üdülők, a lakott egyéb lakóegységek és az intézetek számát, valamint a lakásállomány alapterület szerinti megoszlását az előző népszámlálás eredményeivel összehasonlításban, megye és településtípus szerinti területi

részletezettségben. Az adatok közzlése ezerre kerekített értékekben történt felhívva a figyelmet az adatok előzetes jellegére ezerben történt.

### 13.2. A 2. *Előzetes adatok – A népesség és a lakásállomány jellemzői* című kiadvány

A népszámlálás után egy évvel, 2012 októberében megjelent 2. *Előzetes adatok – A népesség és a lakásállomány jellemzői* című kiadvány a kérdőívek mintegy 1%-át magában foglaló mintából származó becslések alapján mutatta be a népesség, a háztartások és a családok, valamint a lakásállomány legfontosabb országos jellemzőit, az elmúlt évtizedben történt változásokat, a fő témákban a történelmi hátteret.

A képviseleti mintára a hagyományos körzetminta helyett alternatív megoldást alkalmaztunk.

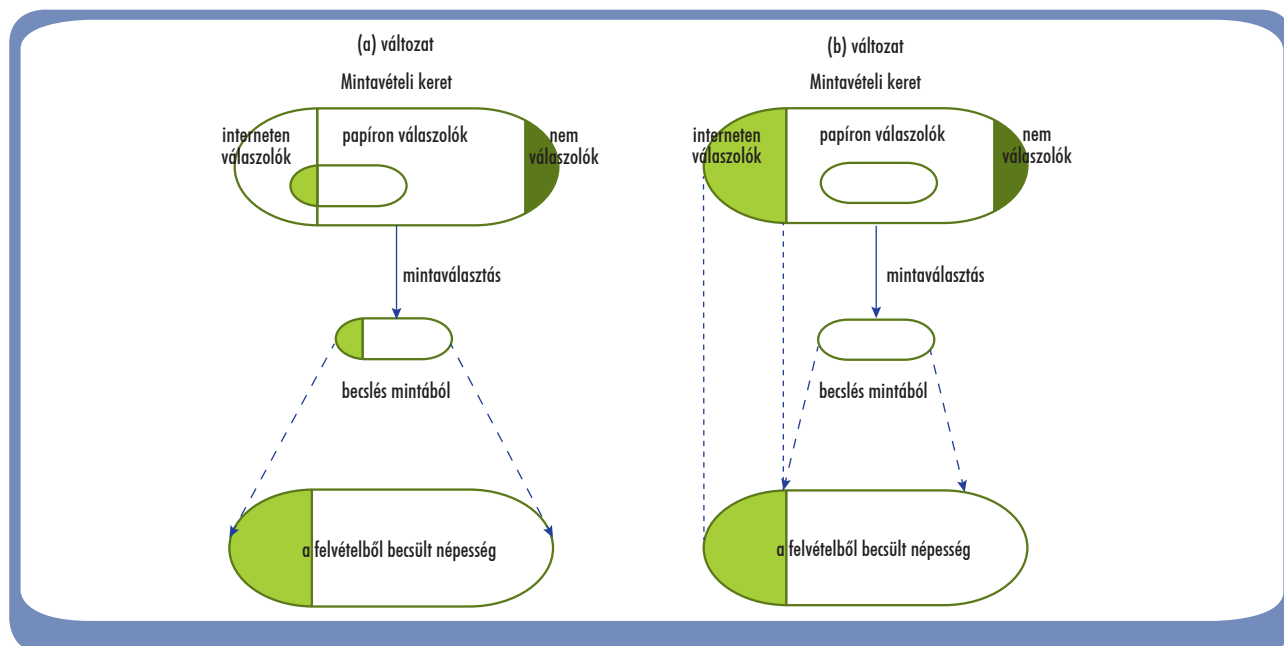
(a) Hagyományos körzetminta:  $n$  db kiválasztott körzet internetes és papíralapú kérdőíveiből becslés a sokaságra.

(b) Alternatív körzetminta:  $n$  db kiválasztott körzet papíralapú kérdőíveiből becslés a sokaság azon részére, akik nem interneten válaszoltak, ehhez vettük hozzá az interneten válaszolók teljes (már rögzített) állományából a megfelelő népességszámokat.

A felvétel **célsokasága** Magyarország lakásai (és lakott lakóegységei) illetve a népszámlálási lakónépessége.



13.1. ábra A képviseleti minta kétféle mintavételi kerete



A **megfigyelési egység** az egy címről származó lakáskérdőív és a hozzá tartozó személyi kérdőívek együttese.

Munkaszervezési okokból a képviseleti minta csak körzetminta lehet, ezért a **kiválasztási egységek** a népszámlálási körzetek. Ha egy körzet belekerül a képviseleti mintába, akkor annak minden papír alapú kérdőívét rögzíteni kell és a körzet internetes kérdőíveivel együtt feldolgozni.

A fentiek miatt a **mintavétel kerete** a népszámlálási körzetek listája. A mintavételi terv hatékonyságát segíti, a majdani becslések pontosságát javítja, ha a listán szerepelnek olyan ismérvek, amelyek hasznosíthatók a tervezésnél (mintavételi rétegek kialakítása, körzetkiválasztás módja). Ezért a mintavétel kerete csakis a monitoring rendszer lezárt állapotából kinyert körzetlista lehet, ami ki van egészítve a rendszer által rögzített, címekre és személyekre vonatkozó adatokkal.

A körzetek kiválasztását célszerűnek tűnt **nagysággal arányos valószínűséggel** végrehajtani, ahol a nagyság változó lehet a körzetben a lakónépesség (becsült) száma.

A képviseleti minta fenti alternatíváknak megfelelő megközelítése:

(a) A feldolgozás csak a kiválasztott körzetek (internetes és rögzítendő papír alapú) kérdőíveire szo-

rítkozik, a kiválasztott körzetek fogják reprezentálni a teljes sokaságot: önmagukon túl a nem kiválasztott körzetek népességét is. Némileg leegyszerűsítve ez azt is jelenti, hogy a minta körzetek papír alapon válaszadói fogják reprezentálni a teljes országos sokaság összes papír alapú válaszadói sokaságát, míg a minta körzetek interneten válaszadói fogják reprezentálni a teljes országos sokaság összes internetes válaszadói sokaságát. Ez a reprezentálás mintavételi hibával terhelt mindkét csoportnál, hiszen teljes körűen nem vonjuk be a feldolgozásba egyik részsokaságot sem. Márpedig az interneten válaszolók részsokasága teljes körűen ismert. Ez a tény vezetett az alternatív minta javaslatához.

(b) A feldolgozás kiterjed a kiválasztott körzetek rögzítendő papír alapú kérdőíveire, illetve az interneten válaszolók teljes sokaságára: azokra is, akik nem kiválasztott körzetben válaszoltak interneten. Az (a) változathoz képest ugyanannyi a rögzítendő papír alapú kérdőív, viszont a feldolgozásba bekerül mind a ~800 ezer internetes cím és lakóik. Ekkor az (a) változattal azonosan a minta körzetek papír alapon válaszadói fogják reprezentálni a teljes országos sokaság összes papír alapú válaszadói sokaságát, erre a részsokaságra vonatkozó reprezentálás ugyanúgy mintavételi hibával terhelt. Az országos sokaság összes in-

termeset válaszadói sokaságát azonban teljes körűen, mintavételi hiba nélkül fogjuk megfigyelni: minden interneten válaszoló csak önmagát reprezentálja. Ez pedig azt jelenti, hogy ugyanannyi rögzítési feladat mellett a teljes (megyei vagy országos) sokaságra pontosabb becslések adhatók.

A minta alapján a sokaságra vonatkozó **becslést** a súlyozással biztosítjuk. A súlyok képzéséhez rendelkezésre állnak a keretből nyerhető információk, illetve speciális esetben más forrásból is felhasználhatók sarokszámok, de csak megbízható információk.

(a) A minta e változatánál mind az interneten, mind a papír alapú kérdőíven válaszolók önmagukon kívül másokat is reprezentálnak, mindenki súlya 1-nél nagyobb lesz. A súlyozás első körében minden kiválasztott körzet kap egy 1-nél nagyobb súlyt, amit örököl a benne lévő összes lakás és személy. Ennek a súlynak a kialakításához a mintavételi terv és a mintavételi keret által hordozott információkat használjuk.

Ha ezen a változaton belül a súlyozásnál az interneten és a papír alapú kérdőíven válaszolókat együttesen (nem külön feldolgozási réteggént) kezelnénk, akkor nem használjuk ki, hogy az internetesek

- egyrészt speciális jellemzőkkel bírnak,
- másrészt a teljes országos sokaság internetes válaszadói sokasága teljes körűen ismert.

Ekkor nem biztosítható, hogy a minta körzetekben lévő interneten válaszolók az országos sokaságnak csak az interneten válaszoló részsokaságát reprezentálják.

A fentiek miatt célszerűnek tűnik kihasználni az elérhető információkat és az interneten válaszolókat külön feldolgozási réteggént kezelni. Ekkor az ő súlyozásukhoz az ő teljes körűen ismert adataikat használhatjuk, míg a papír alapúak súlyozásához a keret fent említett sarokszámait használhatjuk korrigálva az interneten válaszolók megfelelő adataival. A képviseleti mintába kerülő interneten válaszoló csak interneten válaszolót, papír alapú kérdőíven válaszoló pedig csak papír alapú kérdőíven válaszolót reprezentál. Az egész sokaságra vonatkozó becslés azonban ebben az esetben is mindkét rétegre mintavételi hibával terhelt.

(b) E változatnál minden interneten válaszoló bekerül a feldolgozásba, mégpedig 1-es súllyal: csak

önmagukat reprezentálják. Vagyis az országos népességnek erre a közel 2 milliós táborára nem kell mintavételi hibával terhelt becslést adni, adataik teljes körűen ismertek. Becslést csupán a papír alapon válaszolók közel 8 milliós táborára kell adni egy közel 10%-os körzetmintán keresztül, ahol a becsléshez a minta körzeteknek csak a papír alapon válaszolóit használjuk fel. A papír alapon válaszolók mintájának súlyozásához is ismertek sarokszámok: az országos (megyei) sarokszámokból levonjuk az interneten válaszolók pontosan ismert megfelelő népesség- és lakásszámait. Ez nem lesz rosszabb minőségű, mint a teljes sokaságra vonatkozó (hiszen biztosan ismert adatokkal korrigáltuk).

A mintavétel az előzetes koncepciónak megfelelően a (b) változat szerint történt.

Az előzetes közléshez választott minta papír kérdőíveinek rögzítésére az IQSYS internetes kérdőív kitöltő programját használtuk. A rögzítést az adatbeviteli központba kiválasztott KSH oldali szakértők végezték, így a minta rögzítése számukra az adatbeviteli-központban végzendő munka betanulási fázisát is jelentette.

A képviseleti minta kiválasztásával – csakúgy, mint négy korábbi népszámlálás után – lehetőség nyílt a végleges adatok megjelenése előtt mintegy fél évvel a legfontosabb ismérveket bemutató előzetes tájékoztató összeállítására. Az egyszázalékos mintanagyság behatárolta a közölhető adatok kiválasztását és a közölt bontások részletezettségét, országosnál mélyebb szintű területi adatok közlésére nem volt lehetőség. A minta kis elemszáma miatt a közlési táblák országos összesített eredményeket tartalmaztak. A becslések megbízhatóságáról tájékoztatásul valamennyi közölt adat relatív hibáját megjelentettük. Az adatok túlnyomó többségének relatív hibája alacsony volt, a 3%-nál magasabb relatív hiba mellett számított adatok esetében a táblázatokban a felhasználhatóság korlátaira megjegyzés hívta fel a figyelmet.

Ezek a lakás- és személyi kérdőívek önmagukat reprezentálták. A papír kérdőívek esetében a képviseleti minta a nem intézeti sokaságon rétegzett egylépcsős körzetmintát, az intézetekben összeírt személyek kérdőívein rétegzett egylépcsős véletlen, szisztematikus kiválasztást jelentett.

A 2. *Előzetes adatok – A népesség és a lakásállomány* jellemzői kiadvány az adattáblák mellett az eredmények részletes elemzését is tartalmazta, újszerű, felhasználóbarát formában, látványos ábrákkal, az

értelmezést segítő szövegkiemelésekkel. A KSH a kiadvány külön táblázatában közölte a mintavételi hibákat minden adat mellé.

## 14. VÉGLEGES KÖZLÉSEK, ÚJ KÖZZÉTÉTELI CSATORNÁK

A 2011. évi népszámlálás után számos új kihívással néztünk szembe az adatok közzététele során. Megváltoztak a felhasználói igények, új technikai lehetőségek jelentek meg. Átalakult a statisztikai adatközlés, elsődlegessé vált az elektronikus közzététel. Egyre nagyobb figyelmet kívántunk szentelni a kutatók igényeinek, akiket már az adatgyűjtés tervezési szakaszába is jelentősen bevontunk. Megnőtt a nemzetközi, elsősorban európai szintű adatátadási kötelezettség is. Az időszerűség is kiemelt jelentőségűvé vált a megváltozott technikai, technológiai fejlődés hatására. A végleges adatoknak a lehető leghamarabbi időpontban történő közzététele a népszámlálás kulcsfontosságú célkitűzése volt.

### 14.1. Hazai adatközlés

A népszámlálás végleges adatait 18 hónappal az adatgyűjtés befejezése után tettük közzé. Ekkor mintegy 4800 regionális, megyei, településenkénti adatokat tartalmazó táblát közzeltünk.

Minden publikációnk teljes terjedelmében elérhető a KSH honlapján (<http://www.ksh.hu/nepszamlalas>), a legtöbb kiadványt nyomtatásban is megjelentettük.

#### Hagyományos publikációk (2016. márciusig)

1. Előzetes adatok (2012. március)
2. Előzetes adatok – A népesség és a lakásállomány jellemzői (2012. október)

3. Országos, területi adatok (2013. március)
4. Demográfiai adatok (2013. augusztus)
5. Háztartások, családok életkörülményei (2013. augusztus)
6. A lakások és lakóik (2013. október)  
Az országgyűlési egyéni választókerületek adatai (2013. november, sorszám nélkül csak az interneten)
7. Iskolázottsági adatok (2013. december)
8. Foglalkoztatás, munkanélküliség, ingázás (2013. december)
9. Nemzetiségi adatok (2014. február)
10. Vallás, felekezet (2014. február)
11. Fogyatékosággal élők (2014. április)
12. Lakásviszonyok (2014. november)
13. A népesség gazdasági aktivitása (2014. december)
14. A népesség iskolázottsága (2014. december)
15. A társadalom rétegződése (2015. április)
16. A családtípusok jellemzői (2015. május)
17. A fogyatékosággal élők helyzete és szociális ellátásuk (2015. július)
18. A foglalkoztatottak napi ingázása és közlekedése (2015. augusztus)
19. Műhelytanulmányok (2016. március)

#### Online adatbázisok

A KSH Tájékoztatói adatbázisában 10 régiós és megyei területi részletezettségű, 8 a népességre, 2 a lakásállományra vonatkozó adatkör, továbbá település-

szinten 82 népesség- és 43 lakás-, illetve épületmutató érhető el (<http://statinfo.ksh.hu>).

### **Mikroadat-hozzáférés**

A statisztikai adatok tudományos célú kutatására a KSH-ban Kutatószoba működik (<http://www.ksh.hu/kutatooszoba>), ahol az egyedi statisztikai adatok kiemelt szintű védelme, illetve az adatvédelemmel kapcsolatos jogszabályok szigorú betartása mellett biztosítjuk az anonimizált mikroadatokhoz való hozzáférést.

A Kutatószoba szolgáltatásai csak a Kutatószobai szerződés, illetve a Titoktartási nyilatkozat aláírását követően vehetők igénybe.

A 2011. évi népszámlálásból anonimizált 10%-os minta folyamatosan rendelkezésre áll a Kutatószobában. Amennyiben ez nem felel meg teljes egészében az adott kutatási célnak, a kutató – külön megállapodás szerint – kérheti igényeinek megfelelő speciális adatállomány előállítását és a Kutatószobában történő hozzáférés biztosítását.

A kutatási igény a kutatási igénybejelentőlap kitöltésével kezdeményezhető, melyet a Népszámlálási főosztály bírál el.

A kutatószobában folyamatosan elérhető, kutatásra előzetesen összeállított adatállományok használata ingyenes.

A kutatói munka előkészítését a honlapon elérhető nyilvános PUF (public use file) állományok segítik. (<http://www.ksh.hu/nepszamlalas/tesztallomanyok>)

A közép- és felsőfokú oktatási intézmények statisztika-oktatását hivatott segíteni az oktatási PUF (2015-től), amelynek szerkezetét, tartalmát az érintett pedagógusok véleményének kikérésével alakítottunk ki.

Egyedi kérésre kutatási célra speciális mikroadatállomány is előállítható. Ez a szolgáltatás költségtérítéses.

### **Egyéb adatközlések**

Szakmai folyóiratokban megjelent tanulmányok, elemzések:

A népszámlálás előkészítéséről: 6 db. (2008–2011)

1. Az Európai Unió rendelete a nép- és lakásszámlálásról – Erdei Virág, Statisztikai Szemle, 2008. október–november

2. Felkészülés a 2011. évi népszámlálásra – Waffenschmidt Jánosné, Statisztikai Szemle, 2009. március
3. Fórum a 2011. évi népszámlálás előkészítéséről – Kovács Marcell, Statisztikai Szemle, 2010. június
4. A 2011. évi népszámlálást előkészítő próbafelvételek tapasztalatai – Waffenschmidt Jánosné, Statisztikai Szemle, 2011. július–augusztus
5. Preparations for the 2011 Population and Housing Census in Hungary and the Planned Implementation Method – Virág Erdei, Statisztikai Szemle 2012. Special number 15.
6. A 2011. évi magyarországi népszámlálás területi előkészítése – Kátainé Csincsik Éva–Borbély András–Erdei Virág–Lakatos Gábor Miklós, Területi Statisztika, 2011. szeptember  
Az adatok ismertetéséről: 9 db. (2013)

### **Interaktív tematikus térképek**

Egyedi igény szerinti adat összeállítások megrendelésre (költségtérítéses).

Ezek gyakran a településnél mélyebb szintű adat összeállítások:

- speciális, a megrendelő által meghatározott területre vonatkozó adatok vagy
- olyan adatok, amelyek meghatározott indikátorok alapján határoznak meg területi egységeket.

### **14.2. Nemzetközi adatközlés**

Az EU népszámlálási rendelete alapján a tagországoknak a népszámlálás évét követő 27 hónapon belül, tehát 2014. március végéig kellett átadniuk az előírt népszámlálási adatokat, metaadatokat és a népszámlálás minőségjelentését a végrehajtási rendeletekben meghatározott módon. Az uniós törvényi szabályozás az átadandó adatokra, metaadatokra és a minőségjelentésre vonatkozóan számos részletesen megfogalmazott követelményt tartalmaz.

Az EU számára az adatokat többdimenziós adatállományokban, ún. adat-hiperkockában kellett elérhetővé tenni a Census Hub adatforgalmi rendszeren keresztül. A Census Hub interaktív népszámlálási adatbázis 32 európai ország egységes szerkezetű, összehasonlítható tartalmú adatbázisából tesz lehetővé

lekérdezéseket a felhasználók által összeállított tartalommal (<https://ec.europa.eu/CensusHub2>).

A 2001. évi népszámlálás után még 60 statikus táblában kellett átadni a népszámlálási adatokat az Eurostat számára. Az egységes törvényi szabályozás hiánya miatt az adatátadás határideje nem volt kötelezően deklarálva, így az adatok összesített európai közzététele is sokat csúszott, és többször került sor revízióra is. Az adatátadás módja a technológiai változásokkal párhuzamosan alakult át 2001 óta azzal a céllal, hogy kielégítse az egyre nagyobb mennyiségű, részletesebb és gyorsabb információ iránti felhasználói igényeket.

Míg a korábbi népszámlálásoknál az elsődleges közzétételi forma a különféle nyomtatott kiadványok megjelentetése volt, és az elektronikus és adatbázis-szerű tájékoztatás másodlagos szerepet játszott, addig ez a fontossági sorrend a 2011-es népszámlálási adatok közzétételénél már megfordult.

Az adatok tárolására, lekérdezésére az Eurostat létrehozta a Census Hubot.

Az európai népszámlálások eredményeiből így nagyságrendekkel több adat vált elérhetővé, és a hozzáférés is könnyebb lett.

A rendszer 60 többdimenziós adatkockát tartalmaz, amelyek tartalmukban felölelik valamennyi előírt népszámlálási témakört, és speciális szerkezetük révén az adatok elérését rendkívül sok kombináció és bontás szerint teszik lehetővé. (Az adatállományok pontos tartalmát a Bizottság 519/2010/EU rendeletének<sup>1</sup> melléklete tartalmazza.)

E rendszerben bárki egyszerű lépésekkel gyors lekérdezéseket, összehasonlító táblázatokat tud készíteni az európai országok adataiból.

A 2008-ban született EU-s népszámlálási rendelet előírásainak megfelelően az egységes adattartalmú, fogalmi háttérű és szerkezetű népszámlálási adatok valamennyi európai országból elérhetővé váltak mindenki számára 2014 decemberében a Census Hub megnyitásával (<https://ec.europa.eu/CensusHub2>).

<sup>1</sup> A Bizottság 519/2010/EU rendelete (2010. június 16.) a 763/2008/EK európai parlamenti és tanácsi rendeletben meghatározott nép- és lakásszámlálásokra vonatkozóan a statisztikai adatok és metaadatok programjának elfogadásáról rendelet.



## 15. ADATVÉDELMI POLITIKA, ADATVÉDELMI GYAKORLAT

Az adatvédelmi követelmények a népszámlálás minden területén megjelennek, megjelentek. A népszámlálásról szóló törvény biztosította, hogy a népszámlálás során felvett adatok a későbbiekben ne legyenek összekapcsolhatóak az adatszolgáltatókkal.

Az adatvédelmi, adatbiztonsági követelmények betartásáért a KSH volt felelős. Tevékenysége felett – a népszámlálásban résztvevő szervektől független ellenőrző szervként – 2011. december 31-ig az adatvédelmi biztos, azt követően pedig a Nemzeti Adatvédelmi és Információszabadság Hatóság gyakorolt adatvédelmi kontrollt. Az előkészítés szakaszában véleményezte a népszámlálásra vonatkozó jogszabályokat, a kérdőívek összeállítását, majd ellenőrizte az online adatszolgáltatás megfelelőségét, illetve az összeírás és az összegyűjtött adatok feldolgozásának folyamatát. E munkafázisokat követően is figyelemmel kísérte a népszámlálásra vonatkozó szabályok érvényesülését, és szükség esetén állásfoglalást adott ki a népszámlálás adatvédelmi követelményeiről.

A népszámlálás teljes folyamatában a résztvevőket szigorú titoktartás kötötte. A számlálóbiztosok és felülvizsgálók szerződésében a titoktartás deklarálva volt. A hivatalos állami irányítás résztvevőit szintén jogszabályok kötelezték erre, a szakmai irányítást végző KSH munkatársait pedig a statisztikai és a kormánytisztviselői törvény.

A kitöltött népszámlálási kérdőívek összegyűjtése, feldolgozása szigorú rendben történt. A népszámlálási kérdőíven nem szerepelt a válaszadó neve.

Az internetes kitöltést az adatszolgáltatók az egyedi azonosítók és belépő kódok segítségével végezték. Ez az eljárás garantálta, hogy illetéktelen személyek ne férhessenek hozzá az adatokhoz. A papír kérdőívek a megyei népszámlálási irodákból – a biztonságos szállítási követelményeknek megfelelően – közvetlenül az adatfeldolgozás helyszínére kerültek.

A feldolgozást követően a címeiket és a népszámlálási adatállományt egymástól elkülönítetten tároltuk. Az adatbevitelt követően a papír kérdőíveket megsemmisítettük. A kérdőívek digitális képeit tároljuk, de a tárolt képeken már nem szerepel a lakcím.

A felhasználók számára történő adatkiadások, a kiadványok, tájékoztatási célt szolgáló adatbázisok előállítását a legszigorúbb adatvédelmi szabályoknak megfelelően zajlott. Az adatközlés statisztikai összeállítások formájában történik. A statisztikai adatok védelmét a statisztikai törvény és az adatvédelmi törvény szabályozza. Ezek mellett a KSH elnökének több előírása, utasítása is az adatvédelem részletes intézkedéseiről szól. A népszámlálás időszakában számos egyedi probléma, kérdés merült fel az adatvédelemről. Ezekről a KSH Adatvédelmi Bizottsága állásfoglalásokat adott ki. Mindezen jogszabályok és az ezek



alapján alkalmazott eljárások védik a népszámlálás során gyűjtött egyedi adatok nyilvánosságra kerülését, felfedését.

**Jogszabályok:**

- 1993. évi XLVI. törvény a statisztikáról,
- 2011. évi CXII. törvény az információs önrendelkezési jogról és az információszabadságról (adatvédelmi törvény).

**Belső joganyagok:**

- A Központi Statisztikai Hivatal elnökének VIII/2010. KSH előírása a KSH Informatikai Biztonsági Rendszeréről,
- A Központi Statisztikai Hivatal elnökének 3/2012. KSH utasítása a Központi Statisztikai Hivatal informatikai biztonsági politikájáról,
- A közigazgatási és igazságügyi miniszter 34/2012. (X. 27.) KIM utasítása a Központi Statisztikai Hivatal Szervezeti és Működési Szabályzatáról – deklarálja az Adatvédelmi Bizottságot,
- Adatvédelmi állásfoglalások a népszámlálás adatok kezeléséről.

A népszámlálási adatok közzétevése az előzetes adatok közzétételével kezdődött, és jelenleg is tart, hiszen a tematikus kiadványok mellett számos egyedi adatkérelmet is teljesítünk több évvel a népszámlálást követően, akár a korábbi népszámlálások adataiból is.

A közzétételek, közzételek során kiemelt figyelmet fordítunk a kisszámú előfordulásokra, amelyek lehető-

vé tennék a személyek azonosítását. A statisztikai törvény végrehajtási rendelete értelmében a 3-nál kisebb előfordulás esetén az adatok nem hozhatók nyilvánosságra, ugyanakkor a felhasználók kisterületi adatokra vonatkozó igényeit ki kell elégítenünk, és eközben a felfedhetőség elleni biztonságot garantálni kell.

Az adatok közzétételekor célként tűztük ki a kivrívóan alacsony előfordulások közzétételének elkerülését, amely beazonosíthatóvá tenné egy személyt. Az adatvédelmi kockázat a részletes területi adatok közzététele során, a településre vagy az annál kisebb területi egységekre nagyobb. Adatvédelmi kalkulációk után úgy határoztunk, hogy a 30 ezer fős és ennél kisebb lakónépességű településeken és fővárosi kerületekben szükséges a 3-as szabályt alkalmazni. A településnél részletesebb területi bontás esetén valamennyi jellemző esetén érvényesül a 3-as szabály.

A település szintű adatok közzétételekor, az érzékenyek tekintett jellemzők esetében (családi állapot, gazdasági aktivitás, foglalkozás, ágazat, ingázás, nemzetiség, vallás, fogyatékoság, tartós betegség) is érvényesül a 3-as szabály, 3-nál alacsonyabb előfordulást nem teszünk közzé, amennyiben az érték kiszámolható, másodlagos adatvédelmet is alkalmazunk.

A Kutatószobában a felhasználók rendelkezésre bocsátott mikroadatállományokból készített eredménytáblák is szigorú adatvédelmi ellenőrzésen esnek át, hogy elkerüljük a személyek felfedését.

## 16. KÖLTSÉGVETÉS, PÉNZÜGYI LEBONYOLÍTÁS

A 2011. évi népszámlálásról szóló törvény szerint a népszámlálással kapcsolatos költségek fedezetéről – a feladat végrehajtásának megfelelő ütemezésben – az éves költségvetési törvényekben kell gondoskodni. A népszámlálás költségei négy évre kerültek szétosztásra, ezzel csökkentve az ország költségvetésére gyakorolt negatív hatást. A népszámlálás feladataira a kormány a 2009–2012-as időszakra összesen 18,951 milliárd forint összegű előirányzatot biztosított a KSH fejezet költségvetésében.

Az előirányzat tartalmazta az adatgyűjtés-előkészítés, az adatgyűjtés, a feldolgozás, a közzététel, a kommunikáció és a minőségbiztosítás költségeit. A költségek magukba foglalták a polgármesteri hivataloknál felmerült kiadások és a kiszervezett feladatok fedezetét is.

A KSH szakmai irányításával, az önkormányzatokkal jól meghatározott feladatmegosztásban, a

– részben törvényben is meghatározott – szakmai és a nemzetközi igényeknek, ajánlásoknak megfelelően, a törvényben előírt időben, a jogszabályokban rögzített, előre megtervezett költségkereteken belül került végrehajtásra a 2011. évi népszámlálás.

### 16.1. Költséghatékonyság

A költséghatékonyság növelésére, a kiadások minimalizálására, a költségek csökkentésére a tervezés és a végrehajtás során kiemelt figyelmet fordítottunk.

A népszámlálás költségei jelentős terhet jelentenek a központi költségvetés számára. Az adatfelvétel konkrét időpontjának megválasztásánál figyelembe vettük, hogy év eleji adatfelvétel esetén a költségek túlnyomó része az adatfelvétel évében jelentkezik, őszi adatfelvételi időszak esetén viszont az adatbevitel és -feldolgozás költségeinek egy része áthúzódik a kö-

16.1. tábla A 2011. évi népszámlálás tervezett költségeinek évenkénti részletezése

(millió forint)

Magnevezés	A 2011. évi népszámlálás kiadásai évenként				Összesen
	2009	2010	2011	2012	
Előkészítés	62,4	706,5	3 938,3	20,3	4 727,5
Adatgyűjtés	0,0	0,0	8 390,6	0,0	8 390,6
Feldolgozás	0,0	39,1	1 375,9	3 683,6	5 098,6
Publikálás	0,0	0,0	0,0	20,8	20,8
Kommunikáció, minőségbiztosítás	0,0	5,5	631,0	77,0	713,5
<b>Összesen</b>	<b>62,4</b>	<b>751,1</b>	<b>14 335,8</b>	<b>3 801,7</b>	<b>18 951,0</b>

vetkező évre, ami csökkenti az egy költségvetési évre eső támogatás összegét.

A lakosság tájékoztatására sajtótájékoztatót rendeztünk az adatfelvétel előtt, az adatfelvétel folyamán pedig telefonos és e-mailes tájékoztatói lehetőséget biztosítottunk a népszámlálást érintő bármilyen kérdés megválaszolására, ösztönözve ezzel az internetes önkitöltést. Az elektronikus kérdőívkitöltési lehetőség a feldolgozási költségeinket csökkentette, mivel az adatok elektronikus adatbázisba kerültek, így a kérdőívek közel 20%-ánál nem volt szükség a kérdőívek szkennelésére.

Közbeszerzéseket írtunk ki a kiszereződött, a költségek tetemes részét kitevő feladatokra (körzetesítés, adatgyűjtési és monitoring rendszer, elektronikus kérdőív kitöltő alkalmazás, tömeges adatfeldolgozás), a pályázatok értékelési szempontjainak egyike a minél alacsonyabb vállalási ár volt.

A saját címregiszter mint felvételi keret alkalmazása elkerülhetővé tette az népszámlálást megelőző címbejárás szakaszt, tetemes költségeket megtakarítva ezzel.

A 2011. évi népszámlálás adatbeviteli módszerének kiválasztásakor a KSH a különböző lehetséges eljárásokat részleteiben is megvizsgálta, számba vette azok előnyeit és hátrányait. A hazai tapasztalatok és a nemzetközi gyakorlat alapján a kézi adatrögzítés és az optikai karakterfelismerésen alapuló adatbevitel (OCR) lehetőségét elemeztük szakmai és költségvetési szempontból is. A vizsgálat szerint a kézi rögzítés 10–15%-kal magasabb költséget jelentett volna, mint az OCR-es adatbevitel, ezért a papír kérdőívek feldolgozásához az OCR-technika mellett döntöttünk, ami alacsonyabb költségek mellett az adatminőség és a feldolgozás időigénye szempontjából is lényegesen kedvezőbb megoldásnak bizonyult a kézi rögzítéshez képest.

A népszámlálás során a felvett adatok feldolgozása a KSH által meghatározott módon és időben történt. Mind a felvételi tematika, mind a felvétel előkészítése és végrehajtása, mind pedig az adatok feldolgozása biztosította, hogy a KSH minden adatot hasznosítani, azaz publikálni tudjon. A nyomdai költségeket csökkentése érdekében az adatok megjelenésénél is az elektronikus formát részesítjük előnyben.

## 16.2. A települési önkormányzatok forrásainak biztosítása

A korábbi népszámlálásoknál kialakult munkamegosztás szerint a szervezésért, a végrehajtás koordinálásáért, szakmai irányításért, a gyűjtött adatok feldolgozásáért és közzétételéért a KSH volt a felelős, míg az adatfelvétel területi (települési) előkészítéséről és végrehajtásáról a települési (fővárosi kerületi) önkormányzat jegyzője, körjegyzője gondoskodott. Ezen feladatok végrehajtásához a pénzügyi fedezetet – a 305/2010. (XII. 23.) Korm. rendelet 2. számú mellékletében meghatározott díjtételek alapján – a KSH együttműködési megállapodás keretében adta át a települési önkormányzatok (jegyzőségek, körjegyzőségek) részére. Az átadott pénzügyi összeget a települési önkormányzat kizárólag a népszámlálás feladatainak teljesítésére használhatta fel. Az átadott összeget elkülönítetten kellett kezelni, felhasználásáról nyilvántartást kellett vezetni. A felhasználást igazoló dokumentumokat a települési önkormányzat (jegyzőség, körjegyzőség) volt köteles megőrizni.

Az átadott pénzügyi összeg felhasználásáról az önkormányzatoknak szigorú elszámolást kellett készíteni. Az együttműködési megállapodásban foglaltak értelmében a pénzügyi fedezet biztosítása két részletben történt:

1. 2011. június 30-ig átutalásra került a személyi költségek 70%-a és a dologi kiadások teljes összege.
2. A népszámlálás összeírási feladatainak befejezéséről készített – a KSH megyei (fővárosi) népszámlálási felelős teljesítés igazolásával ellátott – összefoglaló jelentés és az elszámolás alapján a különbözeti összeg átutalására a KSH Gazdálkodási és igazgatási főosztályához történt beérkezést követő 15 banki napon belül került sor.

Amennyiben a tényleges kifizetés összege kevesebb volt, mint a 2011. június 30-ig átutalt összeg, a különbözetet legkésőbb 2012. január 31-ig vissza kellett utalni a KSH számlájára.

A jegyzők – mint települési népszámlálási felelősök – a 305/2010. (XII. 23.) Korm. rendeletben foglalt feladataiknak ellátásáért megbízási szerződés keretében a KSH-tól részesültek díjazásban. A tartalék számlálóbiztosokkal – amennyiben ténylegesen összeírást nem végeztek – a KSH kötött megbízási szerződést, illetve fizette ki az oktatási és rendelkezésre állási díjukat.

## 17. MINŐSÉGÉRTÉKELÉS, A METAADATOK ÉS A MINŐSÉGJELENTÉS ÁTADÁSA AZ EUROSTATNAK

### 17.1. Minőségértékelés

A 2011. évi magyarországi népszámlálás során mind a folyamat, mind a termékek szintjén kiemelt figyelmet szenteltünk a minőségértékelésnek. E tevékenységeket és elemeket rendszerszerűen dokumentáltuk, egyrészt a népszámlálás különböző folyamatainak támogatásához, másrészt az eredmények publikálásához.

A 2011. évi magyar népszámlálás összességében valamennyi minőségkritérium alapján megfelel az elvárásoknak.

**Relevancia:** a népszámlálás tervezési szakaszában számos felhasználói fórumot tartottunk és az uniós rendeletben meghatározott adatkörökhöz képest ezek alapján bővítettük a hazai tematikát.

**Teljesség:** a teljesség megítélésére a népszámlálást követően egy hónapon belül utóvizsgálatot hajtottunk végre.

**Megbízhatóság:** az adatok teljes körű lakossági megkérdezésből származnak, az adatok minden adatkör esetén megbízhatóak.

**Időszerűség, pontosság:** a népszámlálásból származó előzetes adatokat a népszámlálás befejezését (2011. november) követő negyedik hónapban (2012. március) nyilvánosságra hoztuk. Ezt követően folyamatosan jelentek meg különböző adatösszeállítások, kiadványok. Az adatok pontossága vonatkozásában minőségi kifogás nem jelentkezett.

**Összehasonlíthatóság:** az adatkörök felvételénél az uniós rendeletben és az ENSZ ajánlásban szereplő módszertant használtuk, így EU-szinten összehasonlíthatósági probléma nem merül fel. A népszámlálási tematika, a kérdőív kialakítása és az adatok közzététele során kiemelt figyelmet szenteltünk a korábbi népszámlálásokkal való összehasonlíthatóságra.

A belföldi földrajzi összehasonlíthatóság érdekében a korábbi népszámlálást követő területi változásoknak megfelelően korrigáltuk a visszatekintő adatokat. Mivel a 2011. évi magyar népszámlálás teljes körű kérdőíves összeírás volt, ez biztosítja az adatok más EU-országokkal történő földrajzi összehasonlíthatóságát is.

### Módszertani dokumentáció

A 2011. évi magyar népszámlálás megvalósításának módját külön törvény határozta meg, a végrehajtás részleteit pedig egyéb magas szintű jogszabályok deklarálták.

A KSH népszámlálási weboldalt hozott létre, amelyen közzétette a jogi alapidokumentumokat, ismertette a népszámlálás módszerét, menetét és az adatfeldolgozás állását. A honlapon 19 nyelven található meg a népszámlálási kérdőívek és a kitöltést segítő útmutatók.

Az adatközlések értelmezését *Módszertani megjegyzések, fogalmak* címmel módszertani leírás segíti, ami a honlapon elérhető.

A kutatók munkáját a honlapon megtalálható népszámlálási teszttárlomány (anonimizált egyedi adatok) segíti, amelyhez részletes rekordleírás is tartozik.

Oktatási célból speciális oktatási mikroadat fájlt készítettünk, amely a honlapon szintén elérhető.

### Minőségdokumentáció

A népszámlálás teljes folyamatát – az adatgyűjtéstől a feldolgozáson át a közzétett adatokig – minőségmutatók mérték.

Az összeírásban résztvevő szereplők útmutatói, valamint a kiszervezett feladatok szerződésai, dokumentumai számos minőségi követelményt tartalmaztak.

A kiszervezett informatikai feladatok minőségbiztosítását KSH-n kívüli minőségbiztosítással is foglalkozó cég végezte el. Az elkészült értékelések a népszámlálás informatikai projekt adminisztrációs könyvtáraiban találhatóak meg. A KSH népszámlálási weboldalán e dokumentumok egy része elérhető.

### 17.2. A metaadatok adatátadásának rendszere

Az EU népszámlálási rendelete alapján a tagországoknak a népszámlálási évet követő 27 hónapon belül, tehát 2014. március végéig kellett átadniuk a népszámlálási adatokat, metaadatokat és a minőségjelentést a végrehajtási rendeletekben meghatározott módon. Az uniós törvényi szabályozás az átadandó adatokra, metaadatokra és a minőségjelentésre vonatkozóan számos részletesen megfogalmazott követelményt tartalmaz.

Az EU-rendeletben meghatározott minőségjelentési rendszer tervezéséhez és megvalósításához alapul szolgáló filozófia összefoglalóan:

- A tagországok szabadon választhatják meg azt az adatforrást és azt a módszertant, amely a legjobban megfelel a gyakorlatnak.
- A statisztikai eredményeknek meg kell felelniük bizonyos minőségi céloknak (különösen a népszámlálások olyan alapvető adataira vonatkozik ez, amelyeket az EU-rendelet meghatároz).
- Az adatoknak az EU-rendeletben meghatározott részletezettségben kell rendelkezésre állniuk mind

az egyes jellemzők és bontásaik, mind pedig az adatállományok tekintetében.

Az adatforgalmi rendszert úgy alakították ki, hogy egyszerre alkalmas legyen:

- különböző típusú népszámlálások leírására (hágyományos népszámlálás, regiszter alapú népszámlálás, több adatforrást kombináló népszámlálás),
- összehasonlítható értékelésre a statisztikai eredmények minőségéről, függetlenül az egyes országokban alkalmazott adatforrásoktól és módszertantól.

A rendszer tartalmazza továbbá, mind a szöveges metaadatokat (amelyek háttér-információt nyújtanak a népszámlálási folyamatról, továbbá a minőséghez kapcsolódó információkról), mind pedig a számszerű metaadatokat (minőségmutatók).

A népszámlálási metaadatok és minőség információk két csoportba sorolhatók:

- Számszerű metaadatok (amelyeket „minőségadat-hiperkockáknak” vagy „minőségadatoknak” nevezünk a későbbiekben): számszerű összegzése az adatminőség különböző dimenzióinak, mint pl. pontosság, teljesség, koherencia.
- Minőségi (vagy szöveges) metaadatok: szöveges információk strukturált gyűjteménye a népszámlálási adatok előállításához használt módszertan bemutatására (beleértve azokat az eseteket, ahol különböző adatforrásokat kombinálva érték el a kívánt eredményt), továbbá minden olyan alpinformáció, amely hasznos lehet az adatok értelmezéséhez.

Az információk összegyűjtésére három elkülönülő csatorna állt rendelkezésre:

- A számszerű metaadatokat ugyanazon a rendszeren keresztül kellett továbbítani, mint magukat a népszámlálási adatokat (Census Hub).
- A szöveges metaadatok egy részét, amely a legfontosabb információkat tartalmazza a népszámlálási adatok felhasználói számára, az Eurostat nemzeti metaadatok gyűjtésére szolgáló standard eszközén, a Nemzeti Referencia Metaadat Szerkesztőn (NRME) keresztül kellett megadni.
- A szöveges metaadatok másik, kisebb részét, egy ad hoc kérdőíven kellett közölni.

### 17.3. A metaadatok átadásának megvalósítása

Mindezen részletes információhalmaz előállítása a következőképpen valósult meg:

#### Minőségadat-hiperkockák

Az adatok minőségéről számszaki információkat kell megadni az EU népszámlálási szabályozás szerint. Ez a hiperkockákban kiküldött adatokhoz kapcsolódik. Minden egyes hiperkockához tartozik minőségadat-hiperkocka, az adott adattartalom minőségéről.

35 minőségadat-hiperkockát ír elő a rendelet (QHC01-től QHC35-ig). Ezek közül a QHC01-től a QHC20 hiperkockáig kötelező, míg a QHC21-től a QHC35-ig önkéntes az adatszolgáltatás. Magyarország a kötelező minőség-hiperkockákat állította elő.

#### 1. Minőségadat-hiperkocka QHC01: teljesség

A QHC01 célja, hogy az egyes hiperkockák teljességének fokát értékelje, tájékoztasson az adathiány, illetve a megbízhatósági vagy adatvédelmi aggályok miatt nem közölt cellaértékek számáról.

#### 2. Minőségadat-hiperkocka QHC02: a célnépesség megtalálása

A QHC02 hiperkocka azzal az alapvető témával foglalkozik, hogy mennyire jól képes a népszámlálás megtalálni a célnépességet. Ehhez szükséges a számszaki értékelése a lefedettségi problémák hatásának (eltérés a népszámlálási népesség és a becsült célnépesség között) és annak mérése, hogy a népszámlálási népesség megállapítása mekkora mennyiségű rekord imputálás és törlés eredménye.

#### 3. Minőségadat-hiperkocka QHC03: a népszámlálási témák információinak mekkora része alapszik valós megfigyeléseken

A QHC03 célja, hogy számszaki indikátort nyújtson a népszámlálási mikroatadtbázis statisztikai tartalmának minőségéről, jellemzőnként megadva, hogy milyen arányban tartalmaz az adatgyűjtésből származó nyers adatot, illetve milyen mértékben érintette adatjavítás.

#### 4. Minőségadat-hiperkocka QHC04-35: a rekordok súlyozásának hatása a végső adatokra, koherencia

A QHC04–QHC35 hiperkockák célja, hogy számszaki értékelést adjanak az előállított és a közölt adatállomány viszonyáról. A személyekre vonatkozóan valamennyi jellemző esetében nemek és korcsoportok szerint tartalmazzák az előállított és a közölt adatok

különbségét. Emellett itt is megjelenik – de kiegészülve a nemek és korcsoportok szerinti összefüggéssel – az egyes jellemzők esetében történt adatjavítás mértéke. A személyadatokra vonatkozó (QHC04–QHC20 és QHC24) hiperkockák ekőállítása volt kötelező.

#### Általános célú szöveges metaadatok

A metaadatok általános szöveges részét az Európai Statisztikai Metaadat Rendszeren (ESMS) keresztül kellett megadni, a Nemzeti Referencia Metaadat Szerkesztőn (NRME) keresztül.

Az NRME a tagországok által használt szoftver eszköz az európai metaadatok átadására, amelyet 2010 óta használnak. E rendszer a különböző statisztikai területekről gyűjti a nemzeti metaadatokat.

A megadott szöveges információk azokat az ismereteket tartalmazzák, amelyek a felhasználók számára közvetlenül relevánsak, pontosan értelmezik a publikált adatokat, illetve amelyek nem országspecifikusak, így minden tagország számára értelmezhetők, függetlenül a népszámlálási módszertől.

Mivel az EU népszámlálási szabályozás számos speciális rendelkezést tartalmaz a szöveges metaadatokról, ezért az Eurostat kismértékben módosította az ESMS-t a népszámlálás céljára.

#### Népszámlálás-specifikus szöveges metaadatok

Mivel az egyes országokban az adatforrások eltérőek, ezeket nem lehet leírni az egységes metaadat rendszerben így ezeket az információkat külön, ad hoc kérdőívben keresztül gyűjtötték.

E kérdőívben a megválaszolendő kérdések száma országról országra változott, a népszámlálási módszertantól és az adatforrásoktól függően (az ESMS-ben a kérdések száma minden ország számára azonos).

Ebben a kérdőívben főleg a kizárólag regiszteralapon végrehajtott népszámlálásokra vonatkozóan, illetve a regisztereket és mintás felvételeket együtt alkalmazó népszámlálásokra vonatkozóan voltak részletes kérdések.

### 17.4. A metaadatok közzététele

A népszámlálási metaadatok és minőséghez kapcsolódó információk a felhasználók számára az Eurostat weboldalán keresztül érhetők el (<https://ec.europa.eu/CensusHub2>).



## 18. A 2011. ÉVI NÉPSZÁMLÁLÁS UTÓVIZSGÁLATI ADATFELVÉTELE

A 2011. évi népszámlálást kezdetől úgy tervezte a KSH, hogy röviddel az adatfelvételi szakasz után utóvizsgálatra is sor kerüljön annak érdekében, hogy a népszámlálás minőségéről minél több információ álljon rendelkezésre.

### 18.1. Az utóvizsgálat célja

A népszámláláshoz kapcsolódó uniós végrehajtási rendeletek közül a Minőségjelentés összeállítására vonatkozó rendelet előírja, hogy az országoknak részletesen be kell számolniuk a népszámlálás végrehajtásának és az eredményének minőségéről. A számítandó minőség mutatók között kiemelt szerepet kapnak az alul- és felülszámlálásra vonatkozó mutatók.

Terveinknek megfelelően és jogszabályi kötelezettségünk teljesítéséhez a KSH 2011. december 1–15. közötti időszakban utóvizsgálatot hajtott végre, amelynek elsődleges célja a lefedettség mérése, azaz az alul- illetve felülszámlálás mérése, másodlagos szempontja pedig a kitöltött kérdőíveken beérkezett adatok tartalmi pontosságának mérése volt.

Az utóvizsgálat a 2217/11 OSAP nyilvántartási számú adatfelvételen került végrehajtásra, melynek adatszolgáltatói köre mintegy 20 ezer cím és az ott lakó személyek voltak.

### 18.2. Az utóvizsgálati minta kialakítása

A minta kialakításakor a körzetekről rendelkezésre álló elemi információ a körzetek típusa (belterületi-külterületi) és a körzetben található címek száma volt. Ezen kívül a tervezésnél felhasználható további ismérvek a csak település szinten rendelkezésre álló egyéb lakossági összeírások megvalósulási adatai voltak.

Ezek alapján öt réteget alakítottunk ki körzettípus és a várható meghiúsulási arány nagysága alapján.

- A külterületi rétegek egyetlen önálló rétegbe kerültek. Külterületen jóval nagyobb a nem lakott lakások aránya, jelentősen kisebb körzetekből áll, és összeírási szempontból nehezebben kezelhető, valamint egyéb sajátosságai is lehetnek.
- A belterületi körzetek rétegeinek kialakításához a MEF (munkaerő-felmérés) meghiúsulási arányait használtuk fel. Erre azért volt szükség, hogy az ún. HardToCount index értékeihez hasonló indexet tudjunk kialakítani és eszerint rétegezhesük a mintát. A nem budapesti belterületi körzetek sokaságán két nagy réteg került kialakításra közel egyforma lakásszámmal. Az első rétegbe a MEF-ben jobban szereplő megyék kerültek, míg a másodikba az általában nagyobb meghiúsulást hozó megyék.
- Budapesten a lakossági felvételekben hagyományosan nagyobb meghiúsulás tapasztalható, ezért



Budapest is rétegeképző ismérv lett, két réteggel.

Mivel voltak olyan rétegek, ahol nagyobb meghú-  
sulást és alulszámlálást vártunk (Budapest második  
rétege és a megyék második rétege), az arányos allo-  
káció elemszámait ott megnöveltük. A külterületi ré-  
tegekben szintén ezt tettük, azaz megnöveltük az elem-  
számot, amiatt, mert abban a rétegben a rétegnagyság  
szóródása kiugróan magas a többihez képest. Ezeket  
az elemszámnöveléseket a megyék első rétegének  
terhére tettük, ahol az átlagosnál jobb megvalósulást  
vártunk.

A körzetminta végül egy rétegzett, egylépcsős  
minta lett, nem arányos allokációval kialakítva, ahol  
rétegen belül a körzetek kiválasztása szisztematikus  
véletlen, körzetnagysággal arányos valószínűséggel  
történt. Így 119 településen 159 népszámlálási körzet  
21 863 címe került a mintába.

### 18.3. Az utóvizsgálat kérdőíve

Az utóvizsgálat célja nem csupán az alul-, illetve a  
felülzámlálás megállapítása volt, hanem a népszám-  
láláskor felvett adatok pontosságát is mérhetővé kel-  
lett tennie. Ennek a kettős célnak megfelelően a kér-  
dőíveket úgy kellett megtervezni, hogy a személyek  
megfeleltethetőek legyenek a két felvétel összehason-  
lításakor és az egyes kérdésekre adott válaszok minő-  
ségét is mérni lehessen velük. Azonban az utóvizsgálat  
nem kötelező jellege miatt, az adatszolgáltatói haj-  
landóság növelésének érdekében nem a népszámlálási  
kérdőívek teljes adattartalma szerepelt a kérdőíveken,  
hanem azok közül csak néhány, így az utóvizsgálati  
adatlap lényegesen rövidebb volt.

A felvételben a népszámláláshoz hasonlóan lakás-  
és személyi adatlapot kellett kitölteni. Az ezeken sze-  
replő kérdések mindegyike úgy került kidolgozásra,  
hogy a népszámlálás óta megtörtént változásokat is  
nyomon lehessen követni, azaz minden kérdés három  
alkérdésből állt:

- az utóvizsgálat időpontjára,
- a változás meglétére,
- a népszámlálás időpontjának megfelelő állapotra  
vonatkozó kérdés.

A kérdésekhez kapcsolódó válaszlehetőségek teljes  
mértékben megegyeztek a népszámlálási kérdőíveken  
szereplő válaszlehetőségekkel.

A lakás adatlap a lakásokra vonatkozó legfonto-  
sabb ismerveket tartalmazta, mint a lakóegység tí-  
pusa, a lakáshasználat módja, a lakás alapterülete, a  
lakásban élő háztartások száma. Továbbá annak ér-  
dekében, hogy pontosan követni lehessen a lakásban  
élő személyek számában bekövetkezett változásokat  
és egyértelműen megállapítható legyen, hogy mely  
személyekről kellett a személyi adatlapot felvenni,  
szerepelt a kérdőíven egy táblázat is. Ez a három né-  
pességkategóriába (a lakcímen életvitelszerűen élők,  
átmenetileg külföldön tartózkodók, időszakonként  
hazajárók) tartozó személyeket a népszámláláshoz  
képest bekövetkezett migrációs változások mentén  
tartalmazta. Ezekon kívül szerepelt két visszacsatoló  
kérdés, melyek arra vonatkoztak, hogy kitöltötték-e,  
és ha igen milyen csatornán keresztül töltötték ki a  
népszámlálási kérdőíveket a címről.

A személyi adatlap szintén a népszámlálási sze-  
mélyi kérdőív szűkített kérdéskörét tartalmazta: a  
személy nemét, születési idejét, a törvényes családi  
állapotát, családban betöltött szerepét, a legmagasabb  
befejezett iskolai végzettségét és a gazdasági aktivitá-  
sát, valamint a címen való bejelentettséget, hogy mió-  
ta él a címen és a népszámlálás idején melyik népesség  
kategóriába tartozott.

A kérdőíveken szerepeltek a címhez tartozó azo-  
nosítók, melyek megegyeztek a népszámláláskor hasz-  
nált címazonosítókkal.

### 18.4. Az utóvizsgálat adatfelvételének mód- szertana

Az utóvizsgálat lebonyolítására 2011. december 1-je  
és december 15 között, tehát bő egy hónappal a nép-  
számlálást követően került sor. Ez idő alatt a mintavé-  
teli eljárás során kijelölt 159 népszámlálási körzetben  
21 863 cím felkeresését végeztük el.

Az adatszolgáltatók az utóvizsgálat kérdéseire ki-  
zárólag az összeíróval folytatott interjú keretében ad-  
hattak választ. Az adatfelvételben való részvétel nem  
volt kötelező, a válaszadás önkéntes volt.

Az összeírás körébe tartozó lakások és személyek  
megegyeztek a népszámlálás összeírási körével, azzal  
a kivétellel, hogy az utóvizsgálat során nem kellett ösz-  
szeírni az intézeteket és az intézetben élőket, valamint  
a hajléktalanokat.

Továbbra sem volt szabad összeírni a külföldi diplomáciai testületek tagjait és családtagjaikat, de az általuk lakott lakásokat igen.

A címek javítását, illetve a címjegyzék megfelelő oszlopainak kitöltését a népszámlálásból ismert módon kellett végezni, azzal a különbséggel, hogy a megvalósulás/meghiúsulás kódok kismértékben módosultak. A kódok megváltoztatására azért volt szükség, mert az adatszolgáltatásra csak interjú keretében volt lehetőség így egyes megvalósulási kódok feleslegessé váltak, valamint az önkéntességéből fakadóan új kódokat kellett bevezetni.

Az utóvizsgálat során tehát a következő megvalósulás/meghiúsulás kódokat alkalmaztuk:

- 11 – sikeres interjú,
- 14 – részben sikeres interjú,
- 21 – nem létező, nem azonosítható cím,
- 24 – nem összeírandó cím,
- 31 – tartósan vagy ideiglenesen távollevő,
- 32 – a kapcsolatfelvétel nem sikerült,
- 41 – válaszmegtagadás,
- 42 – válaszképtelenség, nyelvi nehézségek.

Az összeírói feladatok hatékonyabb elvégzése érdekében összeíró csak az a személy lehetett, aki a 2011-es népszámlálás során magas színvonalon végezte számlalóbiztosi vagy felülvizsgálói feladatait. További követelmény volt, hogy a kiválasztott személy az utóvizsgálat során ugyanazon körzetben nem telje-

18.1. tábla **Az utóvizsgálat megvalósulása, a meghiúsulások okai megyénként**

(százalék)

Megye	Sikeres interjú	Részben sikeres interjú	Nem létező, nem azonosítható cím	Nem összeírandó cím	Válaszmegtagadó és elérhetetlen háztartások	Összesen
Baranya	80,0	4,0	0,9	0,5	14,6	100,0
Borsod-Abaúj-Zemplén	70,1	1,0	3,1	3,3	22,4	100,0
Budapest	55,1	0,6	4,1	0,2	40,1	100,0
Bács-Kiskun	90,6	0,0	2,3	1,5	5,6	100,0
Békés	81,7	1,1	0,8	1,3	15,1	100,0
Csongrád	76,2	0,0	0,9	8,0	14,9	100,0
Fejér	77,0	4,8	2,9	0,5	14,8	100,0
Győr-Moson-Sopron	77,8	1,8	4,6	0,6	15,2	100,0
Hajdú-Bihar	81,5	0,2	2,2	2,5	13,5	100,0
Heves	89,5	0,0	1,3	2,1	7,1	100,0
Jász-Nagykun-Szolnok	91,2	0,1	1,1	2,8	4,7	100,0
Komárom-Esztergom	82,2	0,8	0,2	0,4	16,4	100,0
Nógrád	84,1	0,0	0,4	0,8	14,7	100,0
Pest	62,6	1,4	4,1	2,0	29,9	100,0
Somogy	85,6	6,7	1,4	2,9	3,4	100,0
Szabolcs-Szatmár-Bereg	89,8	0,0	2,1	4,3	3,8	100,0
Tolna	89,2	0,0	0,0	4,8	6,0	100,0
Vas	86,4	0,0	3,5	1,9	8,2	100,0
Veszprém	86,5	0,8	1,2	1,9	9,6	100,0
Zala	80,2	0,5	2,6	3,1	13,6	100,0
Összesen	73,4	1,2	2,7	1,9	20,8	100,0

síthetett összeírói feladatokat, ahol a népszámláláskor számlálóbiztosként/felülvizsgálóként dolgozott, annak érdekében, hogy esetlegesen ne követhesse el ugyanazokat a hibákat.

Az összeírás szervezési, az összeírók felkészítési és ellenőrzési feladatait megyénként 1–1 olyan megyei szervező látta el, aki a népszámlálásban területfelelősként vett részt.

Ennek megfelelően a feladatot végrehajtó összeírók száma 160 fő, a megyei szervezők száma 20 fő volt.

Az adatfelvétel során a kijelölt 21 683 cím közül 19 107 cím tartozott az összeírás körébe, míg 2557 egyéb, nem összeírás körébe tartozó cím volt. Az összeírás körébe tartozó címeken 14 542 lakás adatlap és 31 459 személyi adatlap került sikeresen kitöltésre.

A meghíúsulások száma a várt szinten alakult, országosan a címek 2,7%-a nem létezett vagy nem sikerült a számlálóbiztosnak beazonosítani, 20,8%-án pedig megtagadták a válaszadást vagy elérhetetlenek voltak az ott lakók, míg. Ez az arány általában a nagyvárosokban volt nagyobb, közülük is kiemelkedik Budapest 40,1%-os meghíúsulási aránnyal. Ezt követi a sorban Pest megye 29,9%-al és Borsod-Abaúj-Zemplén megye 22,4%-kal. A legalacsonyabb meghíúsulás Somogy megyében volt, ott a címek 3,4%-áról nem sikerült információt szerezni. A tényleges válasz megtagadás országosan 10,4% volt.

Az adatfelvétel előrehaladását belső fejlesztésű monitoring és érkeztető rendszer segítségével vizsgáltuk. Az alkalmazás kezelői a megyei szervezők voltak. Offline formában működött és a megyéhez tartozó címjegyzékek kezelésére, közterület adatok megadására, teljességellenőrzésre valamint a végső, küldendő címjegyzékadatokat tartalmazó adatállomány létrehozására volt lehetőség a program keretein belül. Az alkalmazás tartalmazta azokat az összefüggés-ellenőrző szabályokat, melyek a népszámlálási monitoring rendszer során kerültek kialakításra és az utóvizsgálatban is a relevánsak voltak. Ezekon kívül új szabályok is kialakításra kerültek az utóvizsgálat sajátosságaiból fakadóan.

### 18.5. Feldolgozás

Az adatlapok rögzítése 2012. május 16. és 2012. május 31. között történt meg. A rögzítést szintén belső

fejlesztésű, kifejezetten az utóvizsgálati adatlapok bevitelére kialakított alkalmazásban végeztük.

Az alkalmazás csak a legszükségesebb összefüggés-vizsgálatokat tartalmazta, ami a dupla rögzítést és a kérdőívcsomagok rögzítésének teljességét volt hivatott vizsgálni. Azonban az alkalmazás nem állt kapcsolatban a korábban már rögzített címjegyzék adatokkal, a szabadon bevihető adatok következtében téves vagy felesleges kérdőívcsomagok kerültek az állományokba. Így a rögzítést követően, a darabonként rögzített és utólag összeállított állományon első lépésben újbóli teljességellenőrzést kellett végezni, mely során kiszűrésre kerültek a hibásan rögzített és nem törölt rekordok, valamint utólagosan rögzítésre kerültek a hiányzó csomagok.

A teljesség ellenőrzés elvégzését követően a kérdőíven belüli adattartalom vizsgálata következett. Erre azért volt külön szükség, mivel a rögzítő program az egyes kérdések közötti ellentmondásokat nem szűrte ki.

A lakás és személyi adatlapok rögzítését követően a feldolgozás következő lépése a felvett lakás- és személyi adatlapok megfeleltetése volt a népszámlálás során felvett lakás- és személyi kérdőívvel. A megfeleltetés nehézségét az adta, hogy személyek egyértelmű beazonosítására alkalmas azonosító nem szerepelt egyik személyi kérdőíven sem. A címozonosító ugyan szerepelt a kérdőíveken, azonban ezek használata a népszámlálás során nem minden esetben volt következetes, illetve semmi sem garantálta, hogy az utóvizsgálat során is pontosan ugyanazt a sorrendet követte az összeíró, ezért nem volt lehetőség minden esetben erre támaszkodni. Ebben a helyzetben a cél egy fordítókulcs létrehozása volt, mely egyértelműen beazonosítja, hogy mely utóvizsgálati adatlap, mely népszámlálási kérdőívnek felel meg. Ennek nyomán meg kellett állapítani azon lakások és személyek számát, melyek az utóvizsgálat során felvételre kerültek, míg a népszámlálás során nem (alulszámlálás) és fordítva, a népszámlálás során felvételre kerültek de az utóvizsgálat nem találta meg (felül számlálás). Ezen nyers alul és felül számlálási adatok fényében megállapíthatóvá válik a teljes népszámlálási lefedettség hiba.

Az összekapcsolás módszerére a nemzetközi gyakorlatban több lehetséges megoldás is létezik.

- **Direkt illesztés (*Exact vagy direct matching*):** kulcsmezők alapján teljes egyezés szerint kerülnek a rekordok összekapcsolásra. Ez a módszer tekinthető a legrugalmatlanabb eljárásnak, mivel ebben az esetben a rekordok a kulcsváltozók szerint vagy teljesen megfelelnek egymásnak és összekapcsolásra kerülnek, vagy a legkisebb eltérés esetén már nem megfeleltethető egymásnak a két rekord.
- **Valószínűségi illesztés (*Possibility matching*):** az összekapcsolás megfelelési valószínűségi számok kialakításával történik. Ebben az esetben meghatározásra kerül, hogy a két rekord a különböző változók egyezősége szerint mekkora valószínűséggel azonos.
- **Szakértői illesztés (*Clerical matching*):** az összekapcsolás szakértők bevonásával, kézzel történik, azaz a rekordok összekapcsolás emberi erőforrás bevonásával történik, a kérdőívek képének vizsgálata alapján.

A nemzetközi gyakorlatban e módszereket az utóvizsgálatok feldolgozásakor általában vegyesen, egymásra épülően használják. Az utóvizsgálat feldolgozásakor egymásra épülően valamennyi módszert alkalmaztunk.

### 18.6. Direkt összekapcsolás

Az adatállományok összekapcsolása első lépése a felvett lakóegységek beazonosítása, azaz a lakásadatlapok megfeleltetése volt a népszámlálási lakáskérdőíveknek. Ez direkt illesztéses módszerrel történt, azaz kulcsmezők alapján, teljes egyezés szerint kerültek a rekordok összekapcsolásra.

Kulcsváltozónak a címet tekintettük, tehát az egyezőségi vizsgálat a teljes címet vizsgálva (ajtószámig) történt.

Lehetséges lett volna más kulcsváltozó használata is. Így első körben a felvétel alapvető logikájára támaszkodva a címazonosítót használtuk kapcsolási változóként, mivel a számlálóbiztosok ugyanazt a címjegyzéket használták, tehát a legtöbb esetben ugyanaz a lakóegység került felvételre az adott címazonosítón, mint a népszámláláskor. Azonban a módosított és az új címek esetében az azonosság nem volt garantálható, így ezen címek esetében szükséges lett volna a címmezőinek vizsgálatát is elvégezni az összekapcsolás-

kor. Ezért érdemessé vált a teljes állomány vizsgálatakor a cím mezőit használni kulcsváltozóként.

Az összehasonlíthatóság érdekében a cím egyes mezői standardizálásra kerültek mindkét állományban, majd ezt követően a kapcsolás megtörtént. Ennek eredményeként a címek 96,1%-a kapcsolódott össze. A nem kapcsolódott címek manuálisan kerültek ellenőrzésre és összekapcsolásra melynek nyomán további 3,1% beazonosítását végeztük el. Végül a címek 0,8%-ának beazonosítása nem volt lehetséges, azaz a népszámláláskor nem vettek fel ilyen címet.

Következő lépésként a megegyező címekhez hozzákapcsolásra kerültek az utóvizsgálat és a népszámlálás lakáskérdőívei. Ekkor – miután a címek már találkoztak és egyezőnek tekinthetőek – a lakás adatlapok és a népszámlálási lakáskérdőívek tartalma szerinti összehasonlítás nem történt.

A kapcsolás után az utóvizsgálati lakás adatlapok 1,5%-ához nem kapcsolódott népszámlálási kérdőív. Ennek oka kivétel nélkül, hogy ezek a címek a népszámlálás során nem összeírás körébe tartozóként kerültek felvételre.

Ezután a kapcsolódott és lakás adatlappal is rendelkező címekhez hozzárendelésre kerültek az utóvizsgálati személyi adatlapok és a népszámlálási kérdőívek külön-külön, annak érdekében, hogy látni lehessen az adott címsorokhoz mennyi személy felvétele történt meg az utóvizsgálat során és mennyi a népszámlálás során. Az utóvizsgálatban ezeken a címeken 31 469 személy került összeírásra, míg a népszámlálásban 41 503 személy szerepel az utóvizsgálathoz kijelölt körzetekben.

A két állományt ezt követően összekapcsolták. A kapcsolás során az adott címsoron szereplő összeírás körébe tartozó lakóegységekben kerestünk párt az utóvizsgálatban összeírt személyeknek a népszámlálási állományból, tehát a keresés nem léphetett ki a lakóegységen kívül. Az eljárás alapja az adott címazonosító, valamint a személy neve, születési éve és hónapja volt és csak teljes egyezés esetén kapcsolta össze a személyeket.

Az első kapcsolás eredményeként az utóvizsgálatban szereplő személyek 89,2%-át azonosították be, azaz ennyi utóvizsgálatban összeírt személy megfeleltethető a népszámlálás során összeírt személyeknek.

A fennmaradó 10,8% személy azonban a nem, születési év és hónap alapján nem volt egyértelműen beazonosítható.

Újabb direkt kapcsolást hajtottunk végre, melynek során megváltoztattuk a kulcsmezőket. Így az új kapcsolásnál a nem és a születési év került be a kulcsváltozók körébe, míg a születési hónap és nap kikerült, abból kifolyólag, hogy az elért születési hónapokból és napokból fakadó kapcsolási hibák így kiküszöbölhetőek. A lehetséges variációk csökkentésének érdekében a népszámlálási állományból már csak azok a személyek voltak az összekapcsoláshoz felhasználva, akik az utóvizsgálat kijelölt körzeteiben kerültek összeírásra és nem kapcsolódtak utóvizsgálati kérdőívvel a korábbi lépés során.

Ennek eredményeként további 1,8% beazonosítása történt meg, míg a személyek 9%-a a személyeknek továbbra sem beazonosítható és azonosításuk direkt kapcsolási módszerrel és a kemény változók közötti merev, teljes azonosság vizsgálatával nem volt megvalósítható.

### 18.7. Valószínűségi összekapcsolás (*statistical matching*)

Annak érdekében, hogy a kapcsolási eljárásba a kérdőívek teljes adattartalma bevonható legyen a valószínűségi alapú kapcsolási módszert hívtuk segítségül. Ennek keretében a rekordhoz tartozó valamennyi

változóhoz egyezési (pozitív) és nem egyezési (negatív) súlyt alakítottunk ki, annak alapján, hogy mekkora az esélye az egyezésnek, azaz, hogy hány válaszlehetőség tartozott az adott kérdéshez. Ezt követően valamennyi fennmaradt utóvizsgálati rekord összekapcsolásra került a lakóegységen belül valamennyi fennmaradt népszámlálási rekorddal (azaz minden személy többször szerepelt). Ezután valamennyi változónál megvizsgáltuk, hogy megegyezik-e a két rekord minden kérdésének esetében a válasz. Amennyiben megegyezett, úgy az adott változóhoz az egyezőségi súly került, ha nem egyezett a nem egyezési súly. Az egyes változókhoz így került értékek összeadásával kaptunk egy az elfogadáshoz vagy elutasításhoz szükséges összesített értéket. Ha az így kapott érték pozitív lett, és a megállapított elfogadási határértéknél nagyobb, úgy a két rekordot egyezőnek tekintettük. Ennek nyomán a személyek további 2,6%-át találtunk beazonosíthatónak.

Az illesztési eljárások után 2009 utóvizsgálati személy, azaz az utóvizsgálat során összeírt személyek 6,4%-ának beazonosítása hiúsult meg.

### 18.8. Becslési eljárás

A népszámlálás lefedettség hiányának megállapításához nem elegendő ismerni a feltételezett alulszámolás mértékét, ami a nem kapcsolódott utóvizsgálati személyi rekordok száma. Ahhoz, hogy a két felvétel össze-

18.2. tábla A kapcsolások eredményei lépések szerint

Lépés	Lépés típusa	Kapcsolódott			Nem kapcsolódott	
		darab/fő	arány, %	kumulált arány %	darab/fő	arány, %
<b>Címek (21 683)</b>						
1.	Direkt kapcsolás	20 842	96,1	96,1%	841	3,9
2.	Manuális kapcsolás	668	3,1	99,2%	173	0,8
<b>Személyek (31 459)</b>						
1.	Direkt kapcsolás	28 057	89,2	89,2%	3 402	10,8
2.	Direkt kapcsolás	574	1,8	91,0%	2 828	9,0
3.	Valószínűségi kapcsolás	819	2,6	93,6%	2 009	6,4

hasonlíthatóvá váljon, az utóvizsgálat mintás jellegéből fakadóan, a kapott eredményeket teljeskörűsíteni kell. Továbbá a nyers mutató nem veszi figyelembe az utóvizsgálat során meghíúsult címekeket, valamint az utóvizsgálat és a népszámlálás során hibásan számba vett személyeket sem.

A becslés a dual system estimation (DSE) módszer alapján történt.

Az utóvizsgálat minta célsokasága a magánháztartásban lakó népesség, a felvétel nem terjedt ki az intézeti népességre. Ez azt jelenti, hogy a minta alapján a magánháztartásban lakó népesség számára tudunk becslést adni. Feltételezzük, hogy a népszámlálás az intézeti népességet pontosan vette számba.

A magánháztartásban lakó népesség becslött száma<sup>2</sup> a következőképpen került kiszámításra:

$$\check{N}_{++} = (N_c - N_{\text{imp}}) \cdot (1 - \check{N}_{\text{err}}) \cdot \frac{\check{N}_{1+}}{\check{N}_{11}}$$

ahol

$\check{N}_{++}$  a becslött népességszám,

$N_c$  a népszámlálás végleges népességszáma,

$N_{\text{imp}}$  a népszámlálásban az imputált személyek száma

$\check{N}_{\text{err}}$  a népszámlálásban hibásan számba vett személyek utóvizsgálati minta alapján becslött száma,

$\check{N}_{1+}$  az utóvizsgálat mintából a lakónépesség számának becslése,

$\check{N}_{11}$  súlyozott összegbecslés az összekapcsolt személyek számára az utóvizsgálat mintából.

A fenti becsléseket külön végeztük el négy korcsoportra (0–14, 15–29, 30–44, 45– éves), nemenként. Az országos becslések ezen kategóriák összesítéseként álltak elő.

Mint látható a valós népességszám becslésekor figyelembe vettük a népszámlálásban hibásan számba vett személyek számát is ( $\check{N}_{\text{err}}$ ), amit felülszámlálásnak tekintettünk. A felülszámlálás mértékének becslése úgy történt, hogy az utóvizsgálati minta körzeteinek azon címein, amiknél a népszámlálás és az utóvizsgálat címei összekapcsolhatók voltak megszámláltuk, hogy a népszámlálás szerint a lakónépességbe tartozók

közül kik nem tartoznak a lakónépességbe az utóvizsgálat szerint<sup>3</sup>. A meghíúsulással korrigált súlyokkal adódott, hogy a fenti nem korcsoport kategóriákban mekkora arányú a felülszámlálás a népszámlálásban. Itt meg kell jegyezni, hogy ez a becslés vélhetően alulbecslés, mivel feltételezi, hogy az utóvizsgálat nem összekapcsolható cenzusbeli címeken a felülszámlálás hasonló mértékű, mint az összekapcsolhatóknál.

$N$  és  $N$  becslése az utóvizsgálati mintából történő egyszerű súlyozott összegbecslés, ahol az utóvizsgálati minta dizájn súlyait pusztán az utóvizsgálati minta meghíúsulása miatt korrigáltuk (számlálókörzeten belül egyszerű szorzás).

A szórásbecslés az országos népességszámra bootstrap<sup>4</sup> módszerrel készült, ezer újbóli minta kiválasztása mellett.

## 18.9. Az eredmények értékelése

A fenti számítások alapján az utóvizsgálat eredményeiből becslött magánháztartásban lakó népesség 9 689 558 fő. Ez a népességszám tehát a 2011. évi népszámlálás eszmei időpontjára vonatkozó vélelmezett magánháztartásban élő személyek száma, vagyis azoknak a száma, akiket a népszámlálás során számba kellett volna venni.

Az utóvizsgálat becslése alapján a magánháztartásban lakó népesség 96,3%-a került összeírásra. A nettó lefedettségi hiány 3,7% volt, azaz 355 ezer személyt nem ért el az összeírás. A nettó lefedettségi hiány egy 3,4%-os felülszámlálásból, és egy 7%-os alulszámlálásból tevődött össze. Azaz 325 ezer személy feltételezhetően hibásan vagy rossz helyen került összeírásra, míg 680 ezer személy nem szerepelt a népszámlálás által összeírtak körében.

A kapott értékeket óvatosan kell interpretálni, mivel a viszonylag kis mintaelemszámnak (159 számlálókörzet) és a lefedettségi hiány/többlet körzetenkénti egyenetlen eloszlásának köszönhetően a becslést viszonylag nagy, közel 55 ezres becslött szórás terheli. Ami azt jelenti, hogy 95%-os megbízhatóság mellett a lefedettségi hiányhoz +/-1,1% mintavételi hiba társul, ami 107 ezer személy.

<sup>2</sup> Lásd: Hogan, H. (1993) *The 1990 Post-enumeration survey: Operations and results*. Journal of the American Statistical Association, 88, 1047–1060.

<sup>3</sup> Itt feltételezzük, hogy a PES összeírás pontosabb.

<sup>4</sup> Efron, B. (1979) *Bootstrap methods: another look at the jackknife*. The Annals of Statistics 7, 1–26.

A becsült alul-, illetve felülszámlálás mértéke, valamint a nettó lefedettség arány nagysága nemenként szignifikáns különbséget nem mutat. Az eredmények azonban azt mutatják, hogy a népszámlálás a nőket valamivel nagyobb pontossággal érte el, mint a férfiakat, hiszen a férfiak alulszámlálási és felülszámlálási mértéke meghaladja a nőkéét. Azaz a magánháztartásban élő férfiak nagyobb arányban nem kerültek, vagy tévesen kerültek összeírásra a népszámlálás adatfelvétele során. A két jelenség azonban kioltotta egymást, ami miatt szignifikánsan eltérő lefedettség hiány nem jelentkezik a csoport esetében.

A korcsoportonkénti<sup>5</sup> vizsgálat ezzel ellentétben már szignifikáns eltéréseket ad, illetve ez alapján meghatározhatóak olyan csoportok, amiket a népszámlálás kevésbé tudott megfelelően elérni.

Mind a 15–29 és a 30–44 éves magánháztartásban élő népesség esetében az átlagon felüli alul- és felülszámlálást tapasztalhatunk. Azonban amíg a 15–29 éves korcsoport esetében a magas (10,93 %) alulszámlálási arányhoz magas felülszámlálási társul, ami ahhoz vezet, hogy a nettó lefedettség hiány esetükben nem válik kiugróan magassá, addig a 30–44 évesek esetében a magas alulszámlálási értékhez nem társul nagy felülszámlálás. Így ebben a korcsoportban a nettó lefedettség hiány kiugróan magas alakul (5,16%).

A 2011 évi népszámlálás új népességekategóriát vezetett be, amikor is az időszakosan hazajárók csoportját elkülönülten az összeírás körébe emelte. Az ebbe a népességekategóriába tartozó személyek életvitelszerűen a hét nagyobbik felében nem azon a címen

**18.3. tábla A lefedettség hiány nemek és korcsoport szerint**

Nem	Magánháztartásban élő személyek népszámláláskor összeírt száma, fő	Magánháztartásban élő személyek becsült száma, fő	Nettó különbség, fő	Nettó különbségi arány, %	Felülszámlálás aránya, %	Alulszámlálás aránya, %
<b>Férfi</b>						
0–14	711 475	735 878	-24 403	-3,32	2,76	6,08
15–29	836 550	865 493	-28 943	-3,34	7,20	10,55
30–44	1 083 841	1 145 133	-61 292	-5,35	3,93	9,28
45–	1 786 437	1 843 022	-56 585	-3,07	1,92	5,00
Együtt	4 418 303	4 589 526	-171 223	-3,73	3,55	7,29
<b>Nő</b>						
0–14	674 772	689 347	-14 575	-2,11	3,51	5,62
15–29	804 164	838 594	-34 430	-4,11	7,21	11,32
30–44	1 081 585	1 138 216	-56 631	-4,98	4,04	9,02
45–	2 355 597	2 433 875	-78 278	-3,22	1,29	4,51
Együtt	4 916 118	5 100 032	-183 914	-3,61	3,18	6,78
<b>Összesen</b>						
0–14	1 386 247	1 425 225	-38 978	-2,73	3,12	5,86
15–29	1 640 714	1 704 087	-63 373	-3,72	7,21	10,93
30–44	2 165 426	2 283 349	-117 923	-5,16	3,99	9,15
45–	4 142 034	4 276 897	-134 863	-3,15	1,56	4,72
Együtt	9 334 421	9 689 558	-355 137	-3,67	3,36	7,02

<sup>5</sup>A korcsoportok kategóriáinak kialakítása a hasonló viselkedés alapján történt.

élnék, ahol ebben a kategóriában összeírásra kerültek. De annak érdekében, hogy megállapítható legyen, valójában hol és milyen háztartáshoz tartoznak, összeírásra kerültek ezekben a háztartásokban is, mint időszakosan hazajáró személyek. Azonban az ehhez a népességkategóriához való tartozás megállapítása nem minden esetben volt egyértelmű, sok esetben bizonytalansághoz vezetett. Ez a bizonytalanság okozhatja mind a 15–29 éves és 30–44 éves korcsoportban tapasztalható magas alul- és felülszámlálást, ugyanis erre a két korcsoportra jellemzőbb, hogy háztartásuktól távol tanulnak (kollégiumban élnek) vagy dolgoznak és csak időszakosan járnak haza. Ezen kívül általános tapasztalat, hogy az ezekben a korcsoportokba tartozó

személyek elérése és összeírása a nehezebb, mint az ennél fiatalabb és idősebb népesség esetében.

A végleges népszámlálási népességszám kialakításának utolsó lépéseként egység szintű imputálást hajtottunk végre (lásd. 12. fejezet). Az alkalmazott eljárás adminisztratív adatokkal történő validáláson alapult, mivel az utóvizsgálat eredményei még nem álltak rendelkezésre. A pótlási eljárás utáni magánháztartásban élő népességszámmal való összehasonlítás viszont azt mutatja, hogy az eljárással nagyságrendileg megfelelő mennyiségű személy került pótlásra. A becült és a végleges népességszám között 7641 személy az eltérés, ami azt jelenti, hogy 0,08% lefedettségi többlet alakult ki.



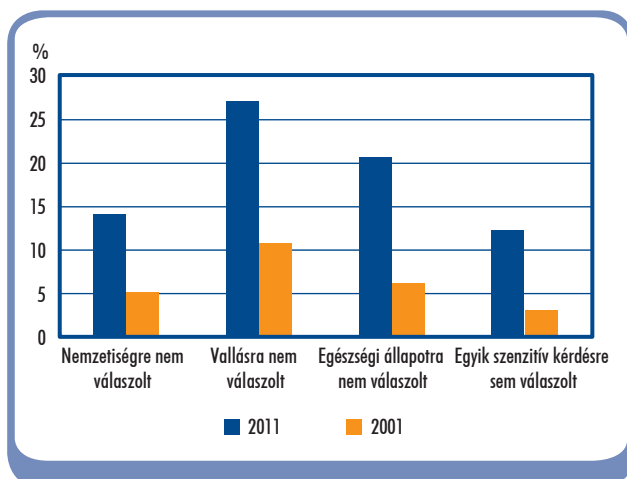


## 19. SPECIÁLIS MINŐSÉG- ELEMÉK

### 19.1. A nemválaszolás a népszámlálási kérdőív szenzitív kérdéseire

A nemzetiségi kötődés, a vallás és az egészségi állapot a személyes adatok védelméről és a közérdekű adatok nyilvánosságáról szóló 1992. évi LXIII. törvény alapján az ún. különleges adatok körébe tartoznak. Ennek értelmében a válaszadás ezekre a szenzitív kérdésekre – a népszámlálási kérdőív többi kérdésével ellentétben – 2001-ben és 2011-ben is önkéntes volt. A témák különleges státusához igazodva jelent meg a nem kíván válaszolni kategória ezeknél a kérdéseknél a népszámlálási kérdőíven.

19.1. ábra **A nem válaszolók aránya a teljes népességhez viszonyítva**



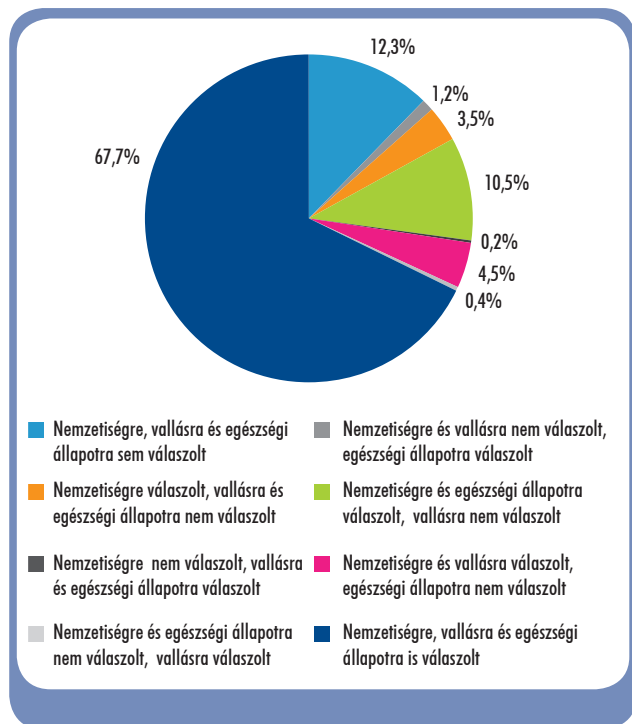
Az adatközlésekben a nem válaszolók számát a „nem kíván válaszolni”-t jelölők és a kérdést üresen hagyók együttes száma adja ki. A „szenzitív” kérdésekre vonatkozó nemválaszolás 19.1. alfejezetben ismertetett vizsgálata a közlésekben szereplő végleges népszámlálási adatokat elemzi.

2011-ben a népesség 12,3%-a, 1 millió 222 ezer fő a szenzitív kérdések egyikére sem válaszolt. Különösen érzékeny kérdésnek számít a vallási hovatartozás, a legnagyobb arányban (27,2 %) ebben a témában nem nyilatkoztak a válaszadók. Az egészségi állapotról a népesség ötöde nem nyilatkozott. A legkevésbé a nemzetiségi kötődéssel összefüggő kérdésekkel szemben volt elutasító a lakosság, amiben szerepe lehet a nemzetiségi szervezetek pozitív népszámlálási kampányának.

Legkevésbé a vallási és leginkább a nemzetiségi hovatartozásukról voltak hajlandók nyilatkozni a válaszadók 2001-ben is, azonban 2011-re ugrásszerűen megnőtt a nem válaszolók aránya. Megnégyesződött azok száma, akik nem válaszoltak egyik szenzitív kérdésre sem. Emögött felfedezhető az az adatszolgáltatói attitűd, miszerint az egyén a törvény által kötelezően előírt kérdésekre a válaszokat megadja, de annál többet nem hajlandó közölni. Utólagos visszajelzések szerint előfordulhatott, hogy a számlálóbiztos – az útmutatóban számára előírt szabályok és az ellenőrzések ellenére – nem mindenkinek tette fel a

szenzitív blokk kérdéseit. A feldolgozás tapasztalatai szerint ennek mértéke azonban csekély, az eredményeket számottevően nem befolyásolta.

**19.2. ábra A nem válaszolók megoszlása a meg nem válaszolt kérdések szerint, 2011**



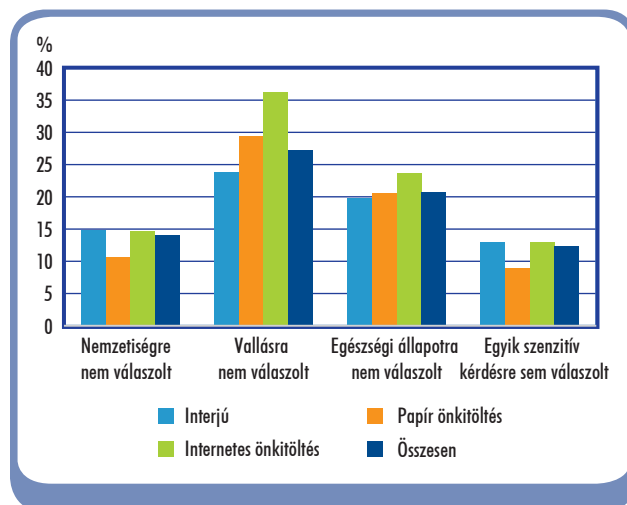
A népesség több mint kétharmada mindegyik szenzitív témában nyilatkozott. A nem válaszolók között, a nemzetiségre nem érkezett válasz, a vallásra és a fogyatékosagra viszont igen (a népesség 0,2 %-a), illetve a nemzetiségre és a fogyatékosagra nem érkezett válasz, a vallásra igen (a népesség 0,4 %-a) kombinációk fordulnak elő a legkisebb arányban.

#### 19.1.1. A kitöltési mód hatása a nemválaszolásra

A 2011. évi népszámlálás módszertani újításai közé tartozott, hogy most először volt lehetőség az internetes válaszadásra. A kérdőív kitöltésekor üzenet figyelmeztetett, ha a szenzitív kérdéseket üresen hagyták, így a papír alapú önkitöltéshez képest nagyobb nyomtatékot kaptak ezek a kérdések.

A figyelmeztető üzenetek ellenére átlag feletti a nem válaszolók aránya az internetes önkitöltők között. Különösen igaz ez a vallási hovatartozás esetében, amire több mint harmaduk nem válaszolt.

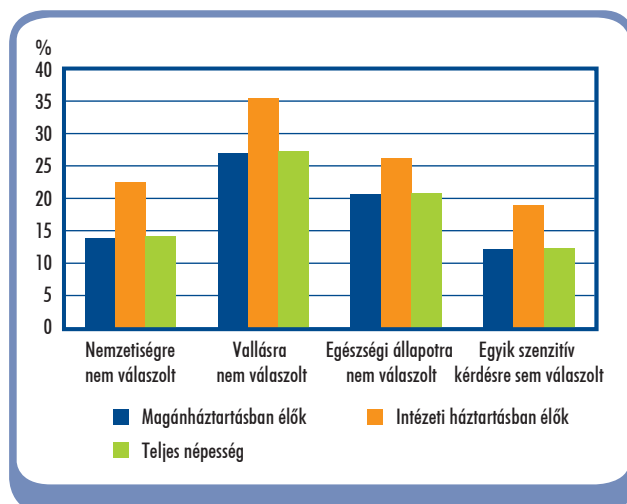
**19.3. ábra A nem válaszolók aránya a meg nem válaszolt kérdések témája és kitöltési mód szerint, 2011**



#### 19.1.2. Az intézeti háztartásban élők és a nemválaszolás

Hasonlóan a népesség egészéhez, az intézeti háztartásban élők körében is a vallási hovatartozás számít a legkényesebb kérdésnek, míg legnagyobb arányban a nemzetiségi hovatartozásra válaszoltak.

**19.4. ábra A nem válaszolók aránya a meg nem válaszolt kérdések témája és a háztartás típusa szerint, 2011**



A kérdőív-kitöltések pontatlansága, a helyettesítő kitöltés miatt az intézetben élők körében nagyobb arányban vannak jelen a nem válaszolók, mint a teljes népességben belül. Közel ötödük egyik szenzitív

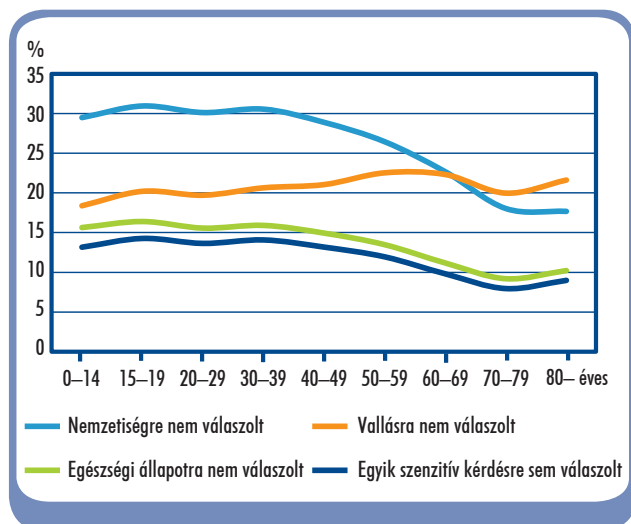
kérdésre sem válaszolt, 22,4%-uk a nemzetiségről, 35,4%-uk a vallásról és 26,2%-uk az egészségi állapotról nem nyilatkozott.

### 19.1.3. A fontosabb demográfiai jellemzők és a nemválaszolás

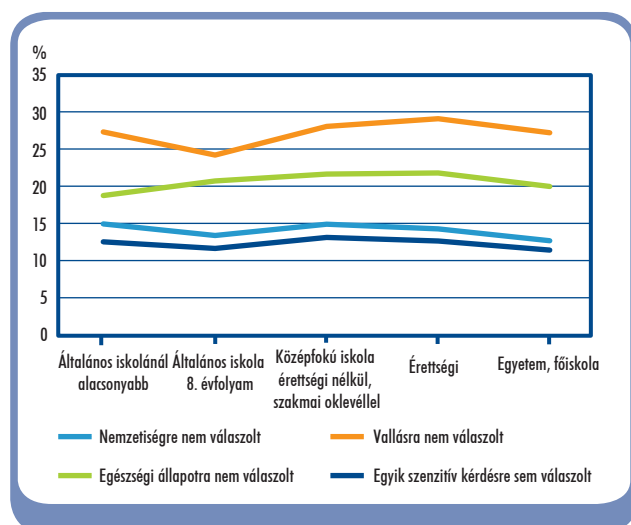
A kor, az iskolai végzettség és a gazdasági aktivitás befolyásolja a válaszadói hajlandóságot.

Egyértelmű kapcsolat figyelhető meg a településtípus és a nemválaszolás között.

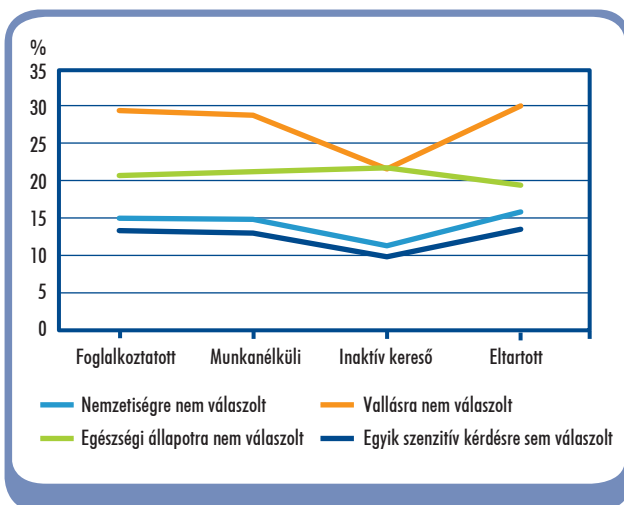
#### 19.5. ábra A nem válaszolók aránya az adott korcsoporthoz tartozókból a meg nem válaszolt kérdések témája szerint, 2011



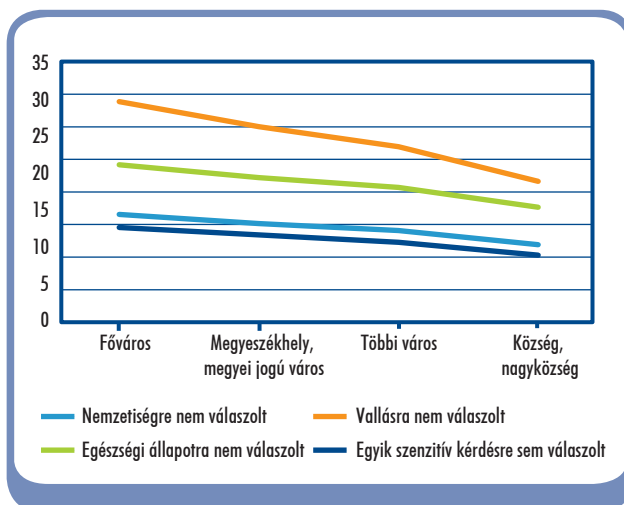
#### 19.6. ábra A nem válaszolók aránya az adott iskolai végzettségüekből a meg nem válaszolt kérdések témája szerint, 2011



#### 19.7. ábra A nem válaszolók aránya az adott gazdasági aktivitásúakból a meg nem válaszolt kérdések témája szerint, 2011



#### 19.8. ábra A nem válaszolók aránya az adott településtípusban élőkől a meg nem válaszolt kérdések témája szerint, 2011



Minél nagyobb településen lakik valaki, annál kevésbé válaszol a szenzitív kérdésekre. Ez a tendencia részben összefügg a nagyvárosokban tapasztalt magas internetes kitöltési aránnyal, részben pedig a nagyvárosi ismeretlen számlálóbiztosoktól való elzárkózással.

### 19.2. A többcsatornás adatgyűjtés jellemzői, hatása az adatok minőségére

A 2011. évi népszámlálás jelentős újdonsága volt az internetes kitöltés lehetővé tétele. Az internetes vá-

laszadás mellett a válaszadóknak lehetőségük volt pápíron önkitöltéssel, illetve interjú formájában, a számlálóbiztosnak megválaszolni a kérdéseket. A többféle adatszolgáltatási mód a válaszadási arány növekedését, illetve az adatszolgáltatói terhek csökkentését célozta.

A kitöltési módok fontos szabálya volt, hogy egy címről csak egyféle módon érkezhettek be a kérdőívek. Ez lehetővé tette a teljességellenőrzést, egyszerűen összerendezhettük az egy lakásban élőket, ugyanakkor a kitöltő személy kilétéről nem volt információnk, mivel egy válaszadói módnál sem volt lehetőség, illetve cél a tényleges válaszadók azonosítása. Fontos kiegészítő információ még, hogy a közösségi szálláshelyeken internetes kitöltési mód nem volt elérhető. Ezen kívül a hajléktalan személyek összeírása is kizárólag interjú módszerrel történt.

A 19.2. alfejezetben a beérkezett kérdőívek alapján, az alulszámálást korrigáló imputált rekordokat nem figyelembe véve

- azt vizsgáljuk, hogy milyen **válaszadói csoportok** választották az egyik vagy éppen a másik adatszolgáltatási módszert, feltérképezzük az egyes csatornákat választók **közös jellemzőit**, valamint
- összehasonlítjuk a kérdőívek kiinduló állapotát, az adatszolgáltatók által kitöltött kérdőív adatokat, a javítások utáni állapottal és az utóvizsgálati állománnyal, értékelve, mennyiben térnek el az egyes adatszolgáltatási módok által nyert adatok, milyen a minőségük.

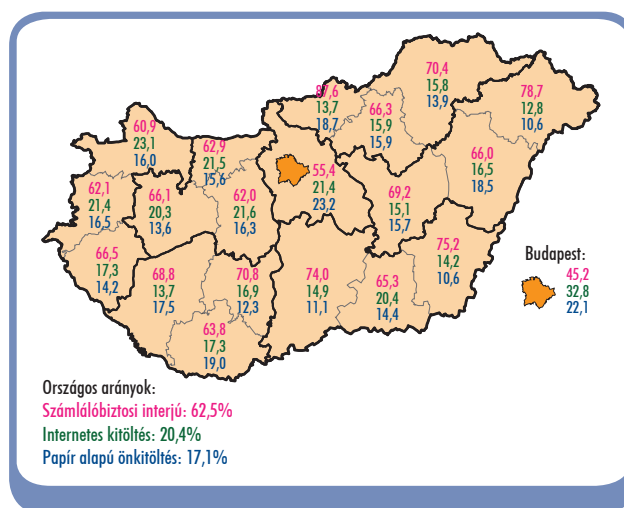
Az elemzés a magánháztartásoktól gyűjtött kérdőívekre vonatkozik. Nem képezték a vizsgálat tárgyát az intézetben élők és a hajléktalan személyek kérdőívei, mert esetükben nem állt rendelkezésre az internetes kitöltés lehetősége. Az így meghatározott alapsokaságon belül országosan a válaszadók 20,4%-a interneten, 62,5%-a számlálóbiztos segítségével, 17,1%-a papír alapú önkitöltéssel szolgáltatott adatot.

Alapfeltételezésünk, hogy a válaszadási mód kiválasztását több tényező is befolyásolhatta, így a hatóságokkal szembeni általános bizalmatlanság, a válaszadó számlálóbiztos általi „elérhetősége”, a kor, az iskolázottság, internetes kitöltés esetén a technikai ismeretek. Az elemzés során a számunkra hozzáférhető mutatók mentén (demográfiai változók, iskolázottság, aktivitás stb.) kerestünk választ.

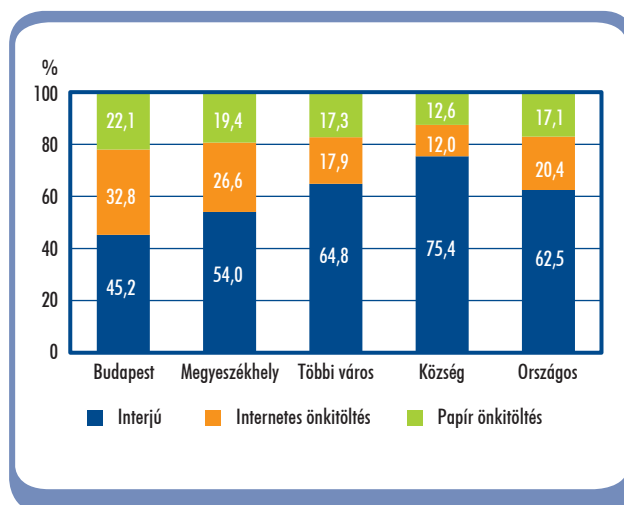
### 19.2.1. Válaszadási módok, válaszadói típusok

Az internetes kitöltés aránya kiemelkedő volt Budapesten (32,8%), Pest megyében és a nyugati országrészben. Az egyes településtípusok közül Budapest mellett a megyeszékhelyeken nagyarányú az internetes kitöltés. Az interjúk válaszadási mód leginkább a keleti országrészre (Szabolcs-Szatmár-Bereg, Bács-Kiskun és Békés megye) jellemző. A papír alapú önkitöltés az ország középső részén, Budapesten és Pest megyében volt népszerű.

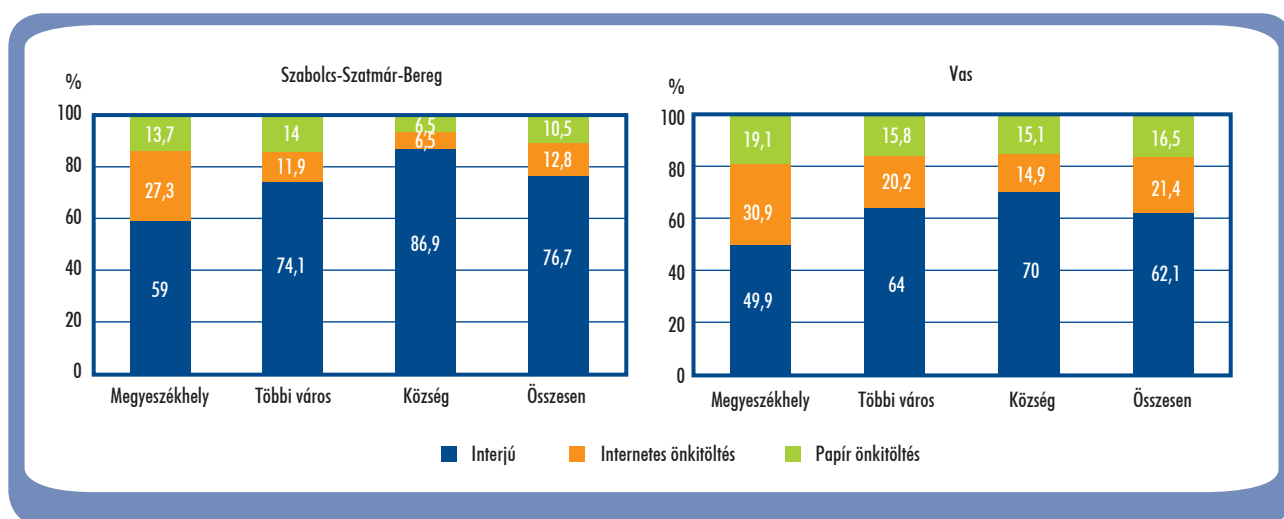
### 19.9. ábra A beérkezett kérdőívek megoszlása válaszadási módok szerint megyénként, 2011



### 19.10. ábra A beérkezett kérdőívek megoszlása válaszadási módok és településtípus szerint, 2011



**19.11. ábra A beérkezett kérdőívek megoszlása válaszadási módok és településtípus szerint Szabolcs-Szatmár-Bereg és Vas megyében, 2011**



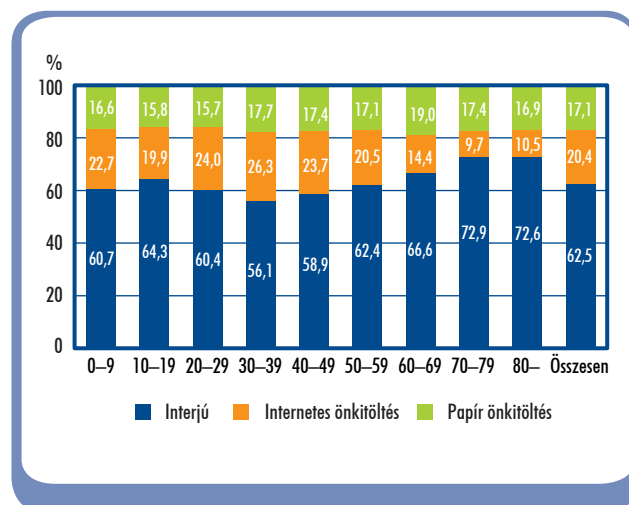
A településtípusok<sup>6</sup> közül a községeknél kiemelkedő (75,4%) az interjú válaszadási forma, ami fokozatosan csökken a nagyobb települések felé haladva, míg Budapesten csupán 45,2% választotta ezt a módszert. A két önkitöltéses módszernél az interjú-nál tapasztaltnal ellentétes irányú lineáris tendencia mutatkozik.

A településtípusokat megyénként vizsgálva markáns különbségek mutatkoznak a válaszadási módok mintázatában. Két véglelet megragadva jól látható, hogy míg Szabolcs-Szatmár-Bereg megyében még a megyeszékhelyen is nagyarányú az interjú kitöltés, alacsonyabb internetes aktivitás és papír alapú önkitöltés mellett, addig Vas megyében a városok mellett a falvakban is népszerű volt a két önkitöltéses forma.

A válaszadási módok korcsoportonkénti vizsgálatát nehezíti, hogy nem tudjuk, hogy mekkora volt a helyettesítő válaszadás aránya, és ebben az esetben az adott háztartásban ki volt a tényleges válaszadó. A beérkezett adatok alapján azt látjuk, hogy az internetes önkitöltés elsősorban a fiatalabb korosztályra jellemző, a legnagyobb arányszámok 20 és 49 év között jellemzőek (24–26%), míg a 10 éven aluliak kiemelkedő értékét feltételezhetően a kitöltő szülők produkálták. A papír alapú önkitöltés kiegyensúlyozott arányt mutat valamennyi korosztályban (16–17%), míg az interjú válaszadók aránya a 60 éves és idősebb személyek

körében jelentős. Ugyanakkor nemek szerint nincs jelentős eltérés az egyes válaszadási módok közt.

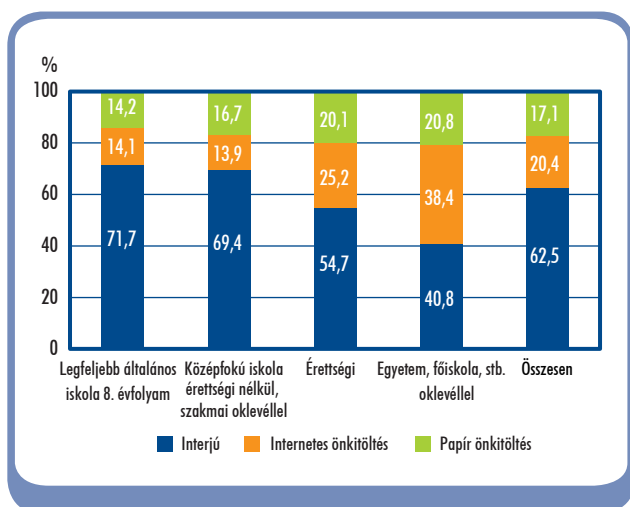
**19.12. ábra A beérkezett kérdőívek megoszlása válaszadási módok és korcsoportok szerint, 2011**



Az iskolai végzettség tekintetében egyértelmű különbségek láthatók. A felsőfokú végzettségűek körében kiemelkedő (38,4%) az internetes kitöltés, a papír alapú önkitöltés szintén a magasabb iskolai végzettségűek, a legalább érettségivel rendelkezők körében jellemző. Ugyanakkor az alacsonyabban iskolázottak körében az interjú volt a leggyakoribb válaszadási mód.

<sup>6</sup> A továbbiakban egyszerűsített elnevezéseket használunk, de a kategóriák megegyeznek a népszámlálási kötetekben használt meghatározásokkal: *Budapest*: főváros; *megyeszékhely*: megyeszékhely, *többi megyei jogú város*; *város*: többi város, *község*: község, *nagyközség*.

**19.13. ábra A beérkezett kérdőívek megoszlása válaszadási módok és legmagasabb befejezett iskolai végzettség szerint, 2011**



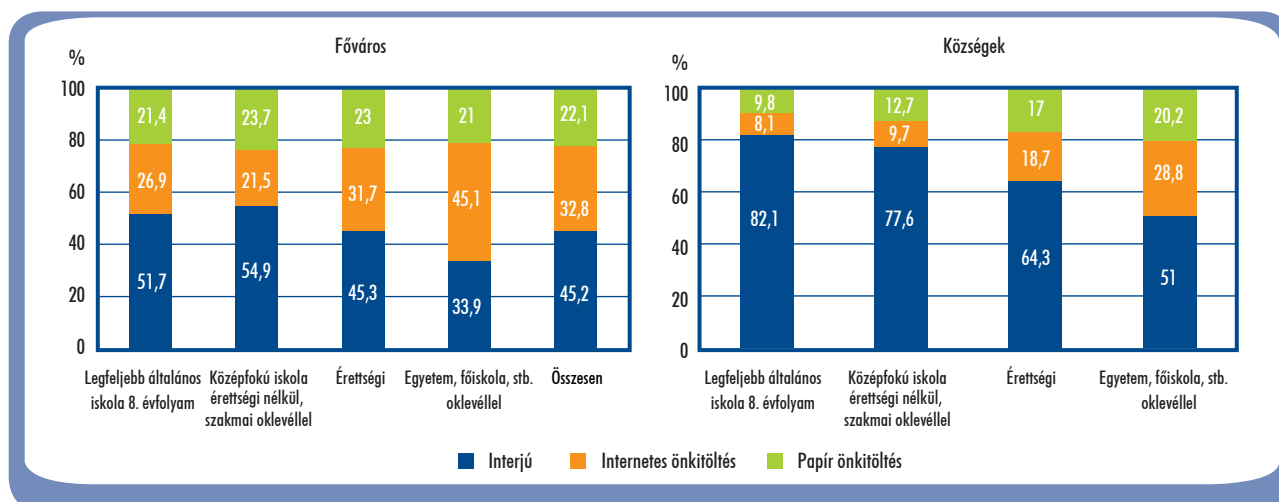
Az iskolai végzettséget és a településtípust együtt vizsgálva látható, hogy a kisebb települések felé haladva minden végzettségi szinten egyre kisebb az internetes kitöltés aránya. Budapesten a papír alapú önkitöltést mind a négy iskolai végzettségi kategóriában nagy arányban választották (21–23,7%), míg a községekben fokozatosan nő a magasabb iskolai végzettség felé haladva (8,1–28,8%). Az internetes önkitöltés mindkét településtípusban fokozatosan növekszik, bár Budapesten meglepő módon nagyobb arányban töltötték ki interneten a legfeljebb 8 általános iskolát végzettek, mint az érettségi nélküli középiskolával

rendelkezők. A jelenségre magyarázatul szolgálhat, hogy feltételezhetően a 8 általánost már elvégzett gyerekek helyett a szülők töltötték ki interneten a kérdőívet. A községekben valamivel „meredekebben” nő az internetet választók aránya: a legfeljebb 8 általánost végzettek körében 8,1, a diplomások között 28,8% ez az arány. Az interjú választók aránya a fentiekből következően fokozatosan, de eltérő arányban csökken a magasabb végzettségűek irányába, míg Budapesten az interjú választók aránya a felsőfokú végzettségűek körében csupán 33,9%, addig ugyanez az arány a községekben 51%. Megállapítható tehát, hogy a településtípus tovább árnyalja a válaszadási mód és az iskolai végzettség között tapasztalt összefüggést.

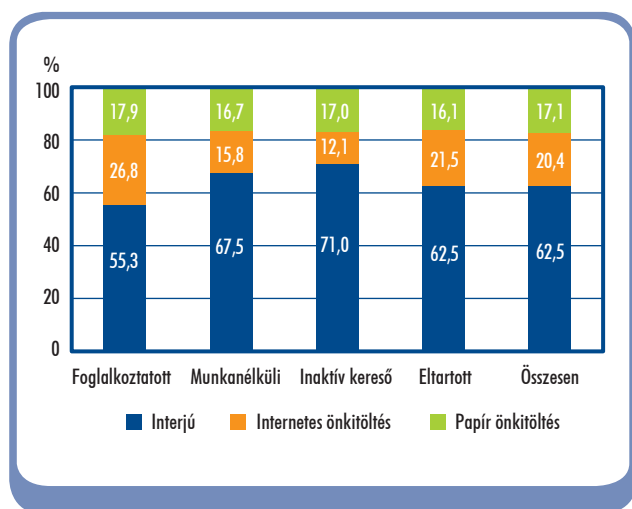
A válaszadás módját gazdasági aktivitás szerint vizsgálva az megállapítható, hogy az internetes kitöltés elsősorban a foglalkoztatottakra volt jellemző, több mint egynegyedük interneten szolgáltatott adatot. Az interjú módszert választók aránya az inaktívak és a munkanélküliek között volt kiemelkedő, míg a papír alapú adatszolgáltatást nagyjából hasonló arányban választották mind a négy csoportban.

A gazdasági aktivitás szerinti különbségeket ugyancsak megvizsgáltuk településtípusok szerint is. Budapest és a községek összehasonlításánál hasonlóak az eredmények, mint az iskolai végzettségénél. A papír alapú önkitöltésnél nincs nagy eltérés az egyes kategóriák között, ugyanakkor Budapesten az arányuk 20 és 26,3%, addig a községekben 10,9 és 14,6% kö-

**19.14. ábra A beérkezett kérdőívek megoszlása válaszadási módok és legmagasabb befejezett iskolai végzettség szerint a fővárosban és a községekben, 2011**

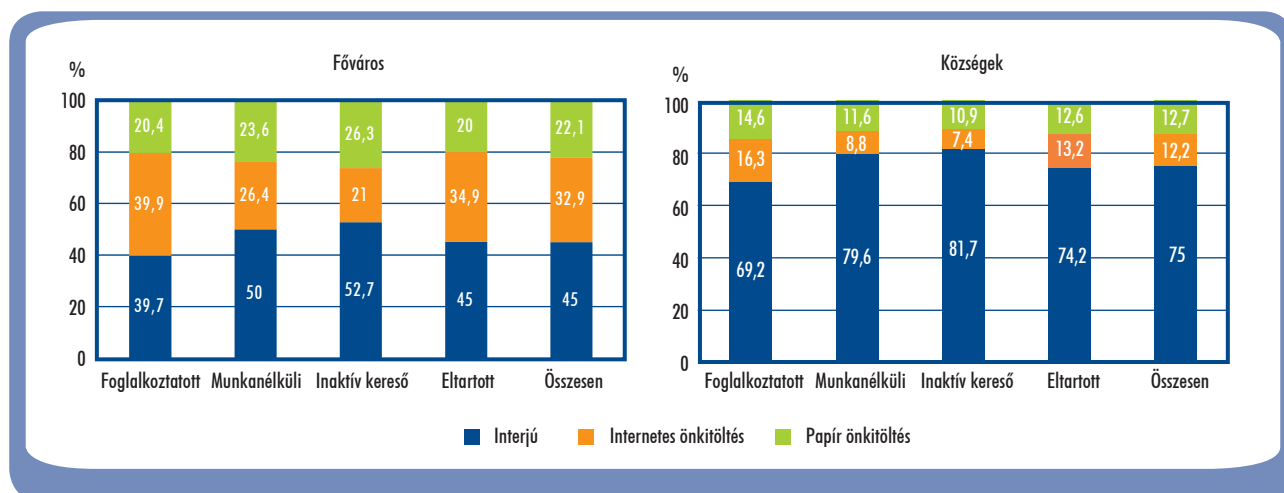


19.15. ábra A beérkezett kérdőívek megoszlása válaszadási módok és gazdasági aktivitás szerint, 2011



zött mozog. Markánsabb az eltérés az internetes önkitöltőknél. Budapesten a foglalkoztatottak 39,9%-a, míg a községekben 16,3%-a töltötte ki interneten a népszámlálási kérdőívet. A budapesti foglalkoztatottak nagyobb arányban választották az internetes kitöltést, mint az interjút. A munkanélküliek között Budapesten 26,4, a falvakban 8,8% élt ezzel a lehetőséggel. Hasonlóan alakulnak az arányok a további két kategóriában. Ebből következően, míg az interjút választók aránya a foglalkoztatottaknál Budapesten csupán 39,7, addig a községekben 69,2%. Hasonlóan az iskolázottsághoz, az adatok alapján az látszik, hogy településtípusonként vizsgálva a válaszadási módokat

19.16. ábra A beérkezett kérdőívek megoszlása válaszadási módok és gazdasági aktivitás szerint a fővárosban és a községekben, 2011



– mivel mind a végzettség, mind a gazdasági aktivitás mutat településtípusonkénti különbségeket – gazdasági aktivitás szerint még markánsabb eltéréseket találunk az arányokban.

A következőkben azt vizsgáljuk, hogy a különböző válaszadási módoknak van-e, illetve milyen hatása van a kitöltöttségre egyes kérdéseknél. A szenzitív kérdéseknél a válaszadók három csoportját alakítottuk ki: aki válaszolt (1), aki a „nem kíván válaszolni” lehetőséget jelölte (2), és aki nem jelölt semmit (3), vagyis nem válaszolt. Minden kérdéscsoportnál valamennyi oda tartozó kérdést vizsgáltuk.

Amennyiben egy-egy szenzitív témán belül bármelyik kérdésnél választ találtunk, akkor a „válaszolt” (1) kategóriába került az adott válaszadó. Ha az adott kérdéscsoport egyik kérdésénél se találtunk választ, de bármelyik kérdésnél szerepel „nem kíván válaszolni” jelölés, akkor a (2) válaszadói csoportba került. Ha az adott kérdéscsoport valamennyi válaszlehetőségét üresen hagyta, akkor a „nem válaszolt” (3) kategóriába került a válaszadó.

A kitöltési módokat vizsgálva, mindhárom témakörnél hasonló tendencia mutatkozik. Az interjú módszerénél volt a legmagasabb a válaszadási hajlandóság, ugyanakkor a nem válaszolók és a válaszelhagyók aránya az internetes adatszolgáltatók között magasabb.

Hogy megvizsgáljuk, van-e hatása a válaszadási módoknak a kitöltési aktivitásra, a korcsoport és iskolázottság mentén vizsgáljuk az érzékeny kérdéseknél tapasztalt válaszadói hajlandóságot.

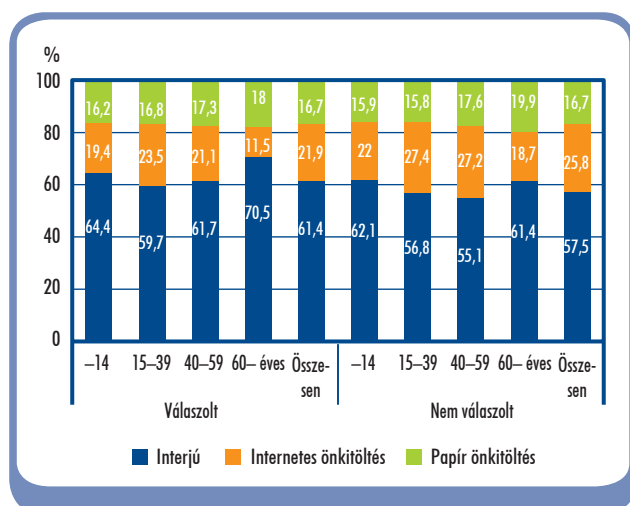


19.1. tábla A beérkezett kérdőívek aránya válaszadási módok szerint a szenzitív kérdéseknél<sup>7</sup>

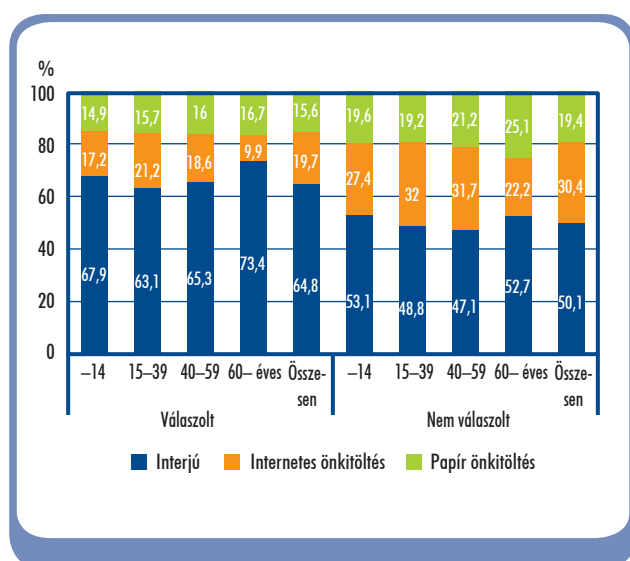
(%)

Kitöltési mód	Nemzetiség			Vallás			Egészségi állapot		
	válaszolt	nem kívánt válaszolni	üres	válaszolt	nem kívánt válaszolni	üres	válaszolt	nem kívánt válaszolni	üres
Interjú	90,4	9,1	0,5	80,8	18,1	1,1	85,0	14,2	0,8
Internet	85,3	12,3	2,4	63,9	33,4	2,7	76,4	21,0	2,5
Papír	89,5	9,9	0,6	70,7	28,0	1,3	79,5	19,5	1,0
Összesen	89,2	9,9	0,9	75,6	22,9	1,4	82,3	16,5	1,2

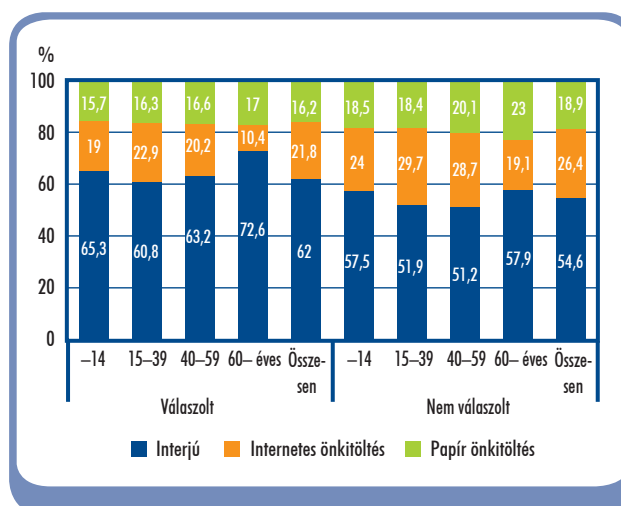
19.17. ábra A beérkezett kérdőívek megoszlása válaszadási módok és korcsoport szerint, nemzetiségi kérdés, 2011



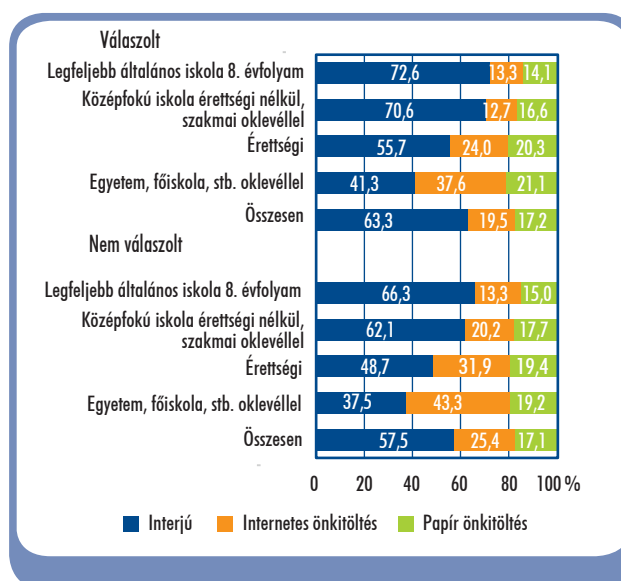
19.18. ábra A beérkezett kérdőívek megoszlása válaszadási módok és korcsoport szerint, valóság kérdés, 2011



19.19. ábra A beérkezett kérdőívek megoszlása válaszadási módok és korcsoport szerint, egészségi állapot kérdés, 2011

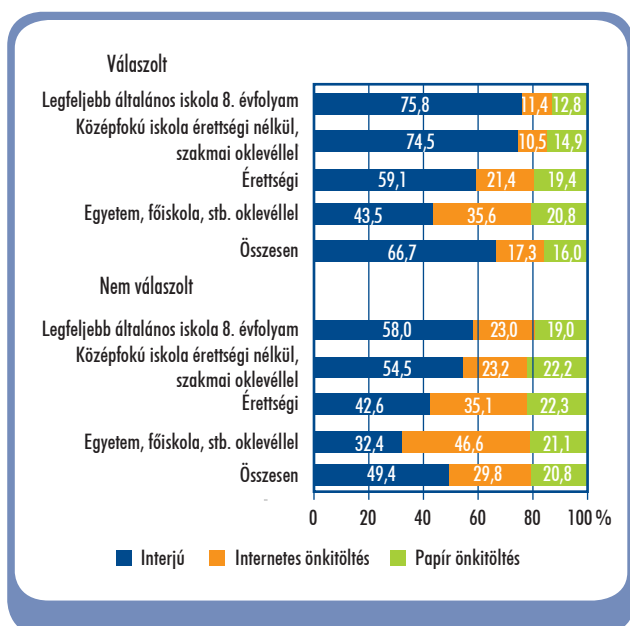


19.20. ábra A beérkezett kérdőívek megoszlása válaszadási módok és legmagasabb befejezett iskolai végzettség szerint, nemzetiségi kérdés, 2011

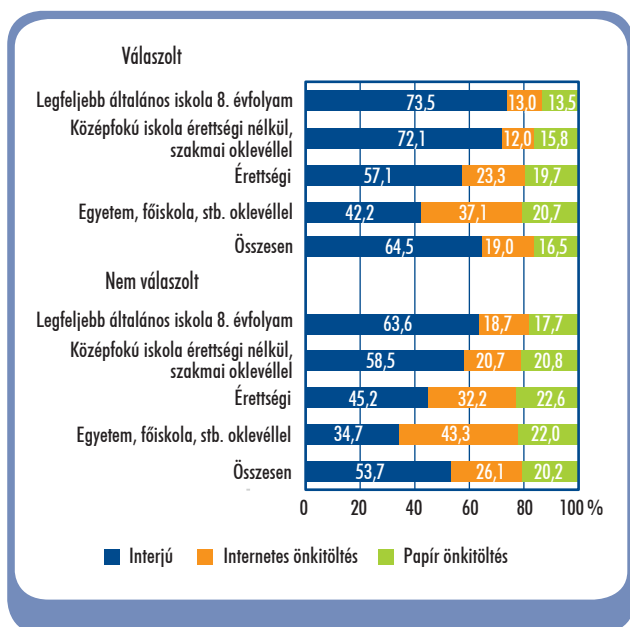


<sup>7</sup>A táblázatban szereplő adatok a magánháztartásokban kitöltött kérdőívekre vonatkoznak, ezért nem összehasonlíthatók a 19.1 fejezetben ismertetett adatokkal.

**19.21. ábra A beérkezett kérdőívek megoszlása válaszadási módok és legmagasabb befejezett iskolai végzettség szerint, vallási kérdés, 2011**



**19.22. ábra A beérkezett kérdőívek megoszlása válaszadási módok és legmagasabb befejezett iskolai végzettség szerint, egészségi állapot, 2011**

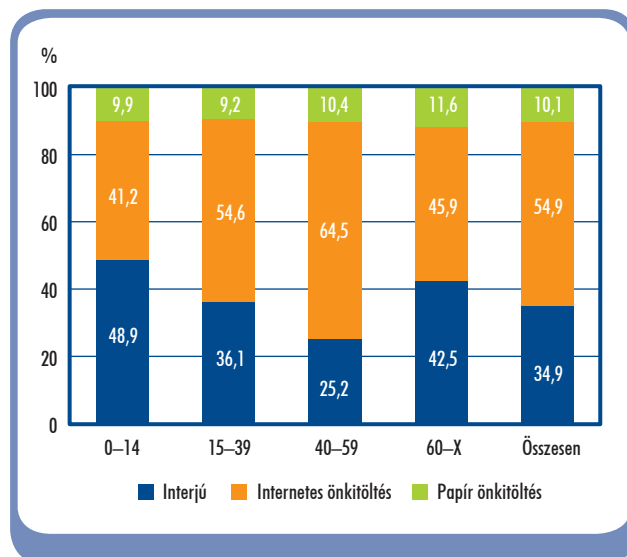


A szenzitív kérdésekre válaszolók minden korcsoportban, minden iskolai végzettségi szinten nagyobb arányban választották az interjú válaszadási módot, mint az önkitöltést. Azaz, az önkitöltéses válaszadási

mód – akár papír kérdőíven, akár interneten történik – rosszabb válaszadási arányt eredményezett a nem kötelező kérdéseknél. (A nemválaszolással külön fejezetben foglalkozunk.)

Ezek után vizsgáljuk meg a nem válaszolók csoportját egy kicsit közelebbről. A szenzitív kérdésekre nem válaszolónak több mint a fele interneten töltötte ki a népszámlálási kérdőívet, azaz körükben az internetes kérdőívkitöltés csaknem háromszorosa azokénak, akik válaszoltak a szenzitív kérdésekre (a szenzitív kérdésekre interneten válaszolók aránya 20,2%). A nem válaszolók közül a 40–59 évesek csaknem kétharmada internetes kitöltő volt. Iskolai végzettség szerint nem a felsőfokú végzettségű nem válaszolók, hanem az érettséginelül alacsonyabb végzettségűek között volt nagyon magas az internetes arány. A felsőfokú végzettségű nem válaszolók fele interjú szituációban is elutasította a válaszadást. Településtípusok szerint Budapesten a nem válaszolók csaknem kétharmada internetes kitöltő volt.

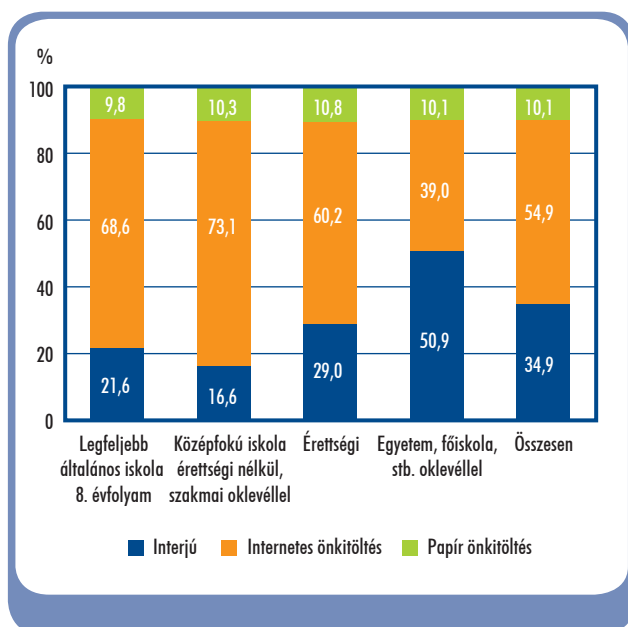
**19.23. ábra A beérkezett kérdőívek megoszlása válaszadási módok és korcsoportok szerint a szenzitív kérdésekre nem válaszolók körében, 2011**



Össességében elmondható, hogy az **interjú módszer** nagyobb arányú volt a keleti országrészben, mint az ország középső és nyugati megyéiben. A település típusok közül a községekben többen igényelték a számlálóbiztos közreműködését, mint a

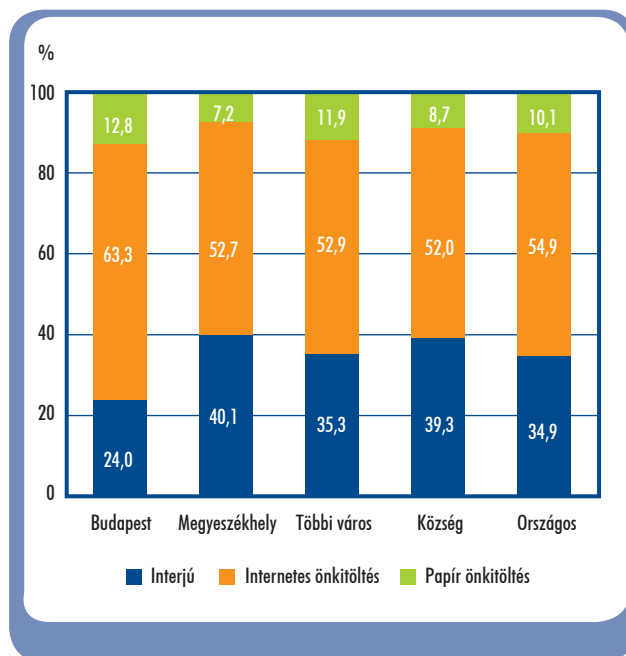
városokban. További fontos jellemzői az interjút választóknak az alacsonyabb iskolai végzettség, a munkanélküliek és az inaktívak felülreprezentáltsága. Ezzel szemben az önkitöltés, ezen belül is az **internetes** válaszadási mód a nagyvárosokra, különösen Budapestre jellemző. Az interneten válaszolóknak általánosan magasabb az iskolázottságuk és nagyobb arányban tartoznak a foglalkoztatottak közé. A **papíralapú önkitöltés** arányaiban kisebbek a különbségek az egyes korcsoportok valamint iskolai végzettségi szintek között, mint az internetes csoportban. A korcsoportonkénti vizsgálatból kiderül, hogy az önkitöltést választók közül 60 éves kor alatt inkább az internetet, 60 éves kor fölött inkább a papír kérdőív kitöltését választották.

**19.24. ábra A beérkezett kérdőívek megoszlása válaszadási módok és legmagasabb befejezett iskolai végzettség szerint a szenzitív kérdésekre nem válaszolók körében, 2011**



Az önkitöltéses módszereket elsősorban a városi, gazdaságilag aktív rétegek vették igénybe, vélhetően azért, mert ezzel időt és energiát takaríthattak meg, valamint minimálisra csökkenthették a számlálóbiztossal való kapcsolatot. Ugyancsak fontos tapasztalat, hogy az önkitöltéses módok nem serkentették, inkább visszafogták a válaszadói hajlandóságot az érzékeny kérdéseknél, kiemelten igaz ez az internetes adatszolgáltatási módra.

**19.25. ábra A beérkezett kérdőívek megoszlása válaszadási módok és településtípus szerint a szenzitív kérdésekre nem válaszolók körében, 2011**



### 19.2.2. Az adatok minősége válaszadási módok szerint az induló és a végleges adatállomány összehasonlítása alapján

Az adatok összehasonlításánál rekord szinten vizsgáltuk a kiinduló, javítás előtti és a végleges népszámlálási adatokat. Az elemzés során azt értékeljük, hogy a kérdőív különböző témáinál tapasztalt hibák, mennyiben tudhatóak be valóban a módhatásnak, vagy pedig egyéb külső körülményekkel magyarázhatóak.

A kérdőívek beérkezése és javítása a központi feldolgozásig két úton haladt. Míg a papír kérdőíveknél a hibák javítása mellett szükség volt az adatok digitalizálására is, addig az internetes adatgyűjtés nagy előnye volt, hogy a kitöltés során csaknem 300 javítoszabály futott, és a már javított, jóváhagyott kérdőívek azonnal az adatbázisba kerültek. Ezeket az adatokat kellett a későbbiekben tovább javítani az OCR-központban futó további javítoszabályok szerint. Az internetes adatok hibáiról általánosságban elmondható, hogy elsősorban a legördülő sávból történő válaszok kiválasztása okozott problémákat.

19.2. tábla **Adatjavítási szakaszok**

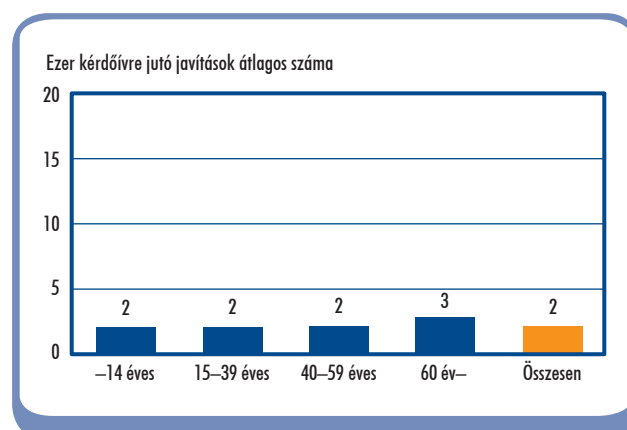
Papír kérdőívek	Interneten beérkezett kérdőívek
<p>Az adatfelvétel után közvetlenül a felülvizsgálók majd a területfelelősök ellenőrizték a kérdőíveket teljesség szempontjából, valamint pótolhatták az egyértelműen behelyettesíthető kötelezően kitöltendő adatokat (pl. két személy azonos házassági időponttal, hiányzik az egyik személy neve).</p>	<p>A kitöltést és a megfelelő adatminőséget és mennyiséget garantáló javítószabályok által ellenőrzött kérdőívek azonnal az interneten beérkező adatok tárolására szolgáló adatbázisba kerültek.</p>
<p>A kódolási-revíziós szakaszban a kódolók beírták a kódmezőkkel ellátott kérdéseknél a megfelelő kódokat, ellenőrizték a teljességet, formai hibákat javítottak (pl. olvashatatlan kérdőív átmásolása). A kódolók elvégzett munkáját revizorok ellenőrizték.</p>	
<p>A kódolást követően a papír kérdőívek beolvasásra kerültek az OCR-központban, ezt követően a nem felismerhető karakterek javítása történt.</p>	
<p>A karakterfelismerés után valamennyi kérdőíven végigfutott a hibák azonosítására elkészített javítóprogram, majd a problémás rekordok 5 témakör mentén (teljesség, demográfia, család-háztartás, iskola, foglalkozás) szakértői javításon estek át.</p>	<p>Az interneten beérkezett állományon is végigfutott valamennyi ellenőrző szabály, az így keletkezett hibákat szintén szakértők javították ki.</p>
<p>A két úton beérkezett és javított állományt egységesítettük és egybemásoltuk, majd ezután következett a központi feldolgozás, az egyedi javítások, a pótlás és a validálási folyamat.</p>	

Kiindulási állománynak nevezzük az OCR-be beérkezett és beszkenelt adatállományt kiegészítve az internetes úton beérkezett kérdőívekkel. Végleges állománynak az adatközlésekhez használt állapotot tekintjük. A következőkben ehhez az állapothoz viszonyítottuk a kiindulási állományt. Eltérésnek azt tekintettük, amikor adott cellaérték a végleges állományban különbözött a kiindulási állapotú megfelelőjétől.

Feltételezhetjük, hogy az internetes kérdőíveknél kevesebb hiba várható az automatikusan futó, beépített szabályok miatt, ugyanakkor az is valószínűsíthető, hogy a szakképzett számlálóbiztos által lekérdezett kérdőívek jobb minőségűek, mint a papíralapon önkéntöltőké. A papír alapú kérdőívek – amint a leírt folyamat mutatja – beérkezés után előkódolási, laprevíziós fázison estek át, az ennek során történt javítások számáról nem áll rendelkezésre információ. A kiinduló, azaz az első elektronikus állomány e javításokat már tartalmazta. A kitöltési módok minősége e korláttal vizsgálható.

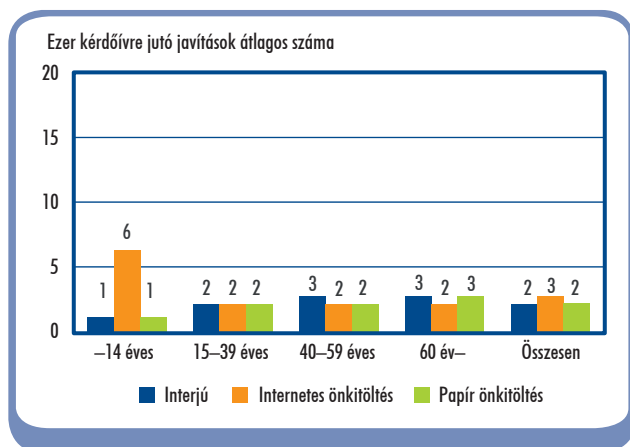
Az életkor változó esetén – amit a születési dátumból egyszerű algoritmussal határozunk meg – a kérdőívek 2,4 ezrelékénél volt szükség javításra. A legtöbb hiba a 60 éves és annál idősebbek körében fordult elő (2,8 ezrelék).

19.26. ábra **Az ezer kérdőívre jutó javítások átlagos száma korcsoportonként, 2011**

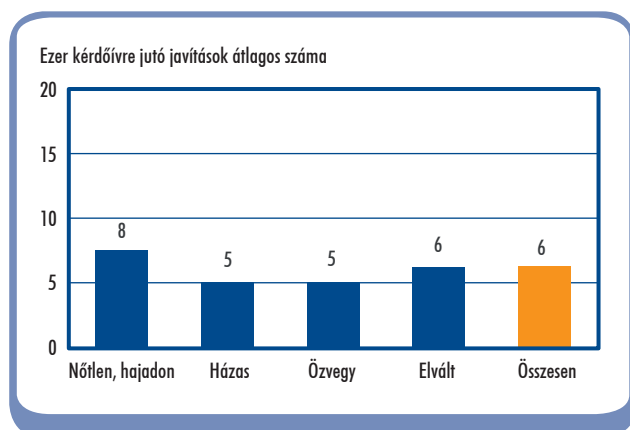


A válaszadási módokat vizsgálva a legtöbb hibát az internetes módszernél találjuk (0,3%), amelynek okozója a 0–14 éves korosztály 0,6%-os értéke, a többi korosztálynál kiegyensúlyozottan 2–3 ezrelék körül alakul a hibák aránya. A legfiatalabb korosztálynál tapasztalható relatív magas internetes hibaarány oka, hogy a beérkezés során az 1990 és 2000 után születettek születési dátuma technikai hiba miatt hibásan került a rendszerbe, ezeket kellett később nagy számban korrigálni. A többi korosztálynál jellemző, hogy a legördülő menüből való választás okozta a hibákat. A 40 év feletti korcsoportoknál már inkább az interjú és a papír alapú önkitöltésnél akadt több hiba.

**19.27. ábra Az ezer kérdőívre jutó javítások átlagos száma korcsoportonként, válaszadási módok szerint, 2011**



**19.28. ábra Az ezer kérdőívre jutó javítások átlagos száma a családi állapot kérdésnél, 2011**

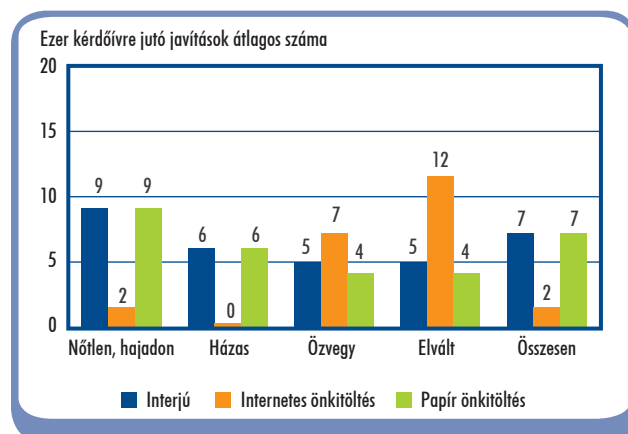


A családi állapotnál ezer kérdőívre átlagosan 6 hiba jutott. A legtöbb javítás a nőtlen, hajadon kate-

góriában történt (0,8%). A tömeges hibát az okozta, hogy a válaszadók hajlamosak voltak üresen hagyni ezt a kötelezően kitöltendő mezőt a fiatalabb korosztálynál, gyerekeknél.

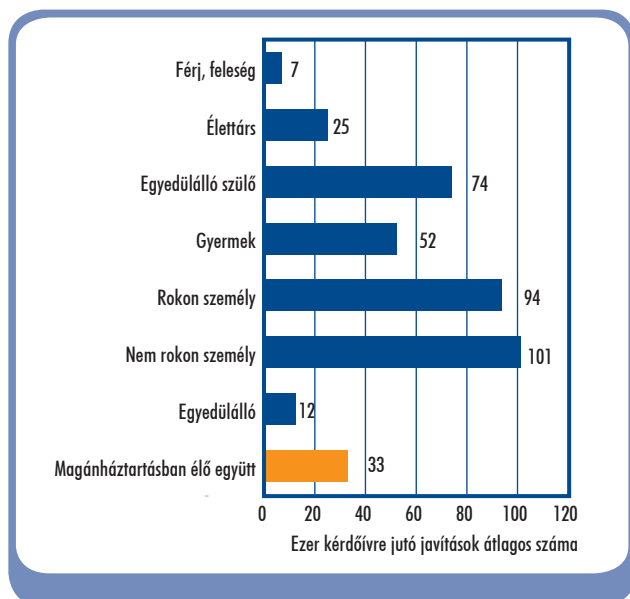
A válaszadási módok szerinti bontásban vizsgálva a családi állapot kérdésnél talált hibákat, elsősorban az interjú és a papír alapú önkitöltés során tapasztaltunk eltéréseket, itt 0,7% körül alakul a hibák aránya. Az internetes önkitöltésnél nem, illetve kevés hibát találtunk a házias és a nőtlen hajadon kategóriáknál, mivel a javítószabályok kezelték ezeket a válaszokat. Ugyanakkor nagy arányban kellett javítani az özvegy és az elvált kategóriában. A legtöbb hiba itt is a legördülő menü használatából eredt: sokan jelölték az özvegy, illetve elvált bejegyzett élettársat. A papíralapú kérdésnél (interjú és önkitöltés) valamennyi kategóriában akad több-kevesebb hiba. A legtöbb javítás a nőtlen, hajadon kategóriában történt, ami magyarázható a már korábban említett válaszadói jelenséggel, miszerint a gyerekeket és fiatalokat hajlamosak a szülők nem besorolni a családi állapot kategóriába.

**19.29. ábra Az ezer kérdőívre jutó javítások átlagos száma a családi állapot kérdésnél válaszadási módok szerint, 2011**



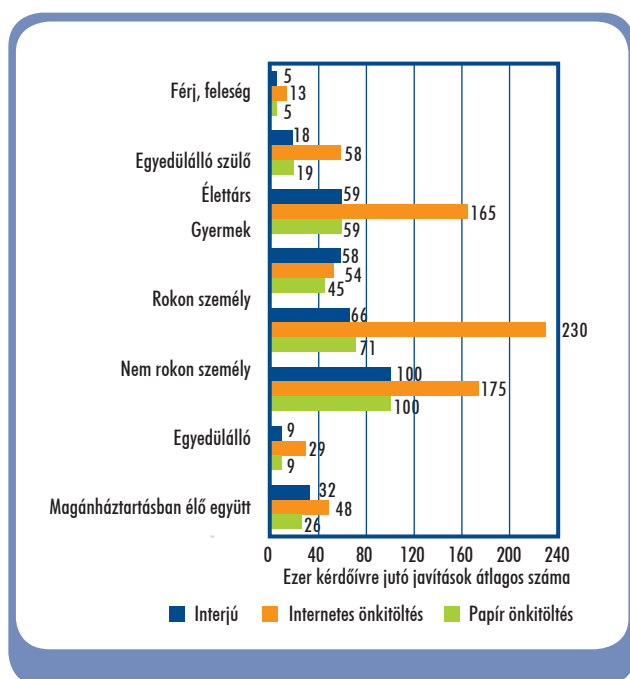
A családi állást tekintve azt tapasztaljuk, hogy ezer kérdőívre átlagosan 33 hiba jutott, ezen belül komoly problémát jelentett a kitöltők számára a rokonok illetve az egyedülálló személy értelmezése. A 2011. évi népszámlálásnál a korábbi gyakorlattal ellentétben (amikor a számlálóbiztos által felvett adatok alapján a felülvizsgáló képezte táblázatos formában a háztartás-, családösszetételt) az önkitöltők saját maguk sorolták be a háztartástagokat a megfelelő kategóriába.

**19.30. ábra Az ezer kérdőívre jutó javítások átlagos száma a családi állás kérdésnél, 2011**



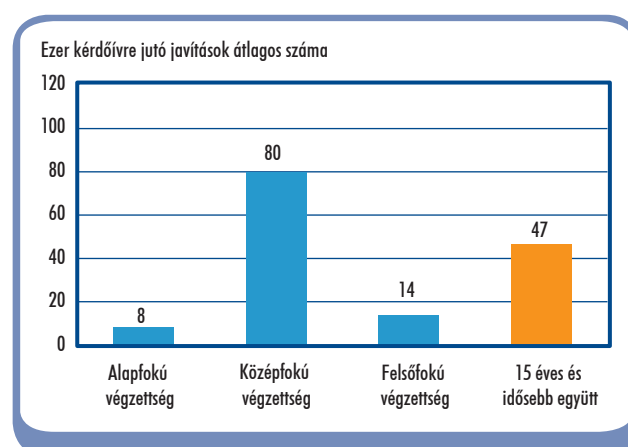
Az új kérdezési módszer – a háztartástábla elhagyása – következtében nagy létszámú háztartásokban sok esetben gondot okozott a háztartásszerkezet „felépítése”, különösen az interneten kitöltők között.

**19.31. ábra Az ezer kérdőívre jutó javítások átlagos száma a családi állás kérdésnél válaszadási módok szerint, 2011**



A legmagasabb befejezett iskolai végzettség<sup>8</sup> a többi vizsgált változóhoz képest nagy arányban találunk hibákat. Hibásnak tekintettük a mutatót, ha az elvégzett osztályszám és a legmagasabb befejezett iskolai végzettség, azaz a 18. és a 19. kérdésre adott válaszok nem voltak összhangban. A 15 éves és annál idősebb korosztályban 4,7% az előforduló hibák aránya, ezen belül is kiemelkedő középfokú végzettség esetén, itt ezer kérdőívre 80 hibás jutott.

**19.32. ábra Az ezer kérdőívre jutó javítások átlagos száma a legmagasabb befejezett iskolai végzettség kérdésnél, 2011**



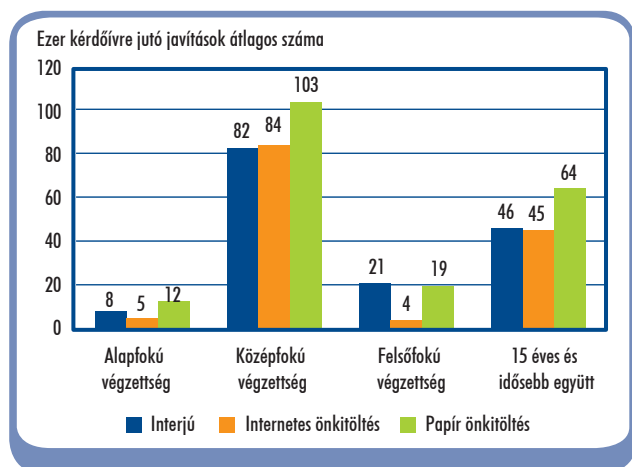
A válaszadási módok szerinti bontásnál minden kategóriánál nagy arányban található hiba a papíralapú önkitöltésnél. Láthatóan valamennyi módnál gondot okozott a középfokú végzettség (középfokú iskola érettségivel és anélkül) behatárolása. Számtalan felsőfokúnak aposztrofált tanfolyamot kellett javítani, amelyek valójában nem számítanak felsőfokú képzésnek (OKJ-s képzések), ezen kívül rengeteg olyan korábban felsőfokú végzettség szerepelt, ami ma már nem számít annak (pl. mérlegképes-könyvelő). A problémát jelen esetben az okozta, hogy egyrészt az emberek hajlamosak a legkisebb megszerzett papírt a legmagasabb végzettségnek tekinteni, másrészt nincsenek tisztában a különböző iskolarendszerek aktuálisan használt statisztikai besorolásával.

Összességében a kiinduló és a végleges állomány összehasonlításánál megállapítható, hogy a hibák aránya legtöbb vizsgált kérdésnél alacsony és kiegyenlített. Ugyanez elmondható a válaszadói módok szerinti

<sup>8</sup> A legmagasabb befejezett iskolai végzettség itt az Eurostat elvárásainak megfelelő részletezettségű, és a 15 éves és idősebb népességre vonatkozik.

bontásnál is. Ahol kiugró érték mutatkozik valamelyik módnál, az általában magyarázható valamilyen külső tényezővel, így pl. internetes javítószabály hiánya, a legördülő menü helytelen használata, a bejegyzett élettárs fogalom értelmezésének nehézsége.

### 19.33. ábra **Az ezer kérdőívre jutó javítások átlagos száma a legmagasabb befejezett iskolai végzettség kérdésnél, válaszadási módok szerint, 2011**



Fontos megjegyezni, hogy egyes kérdések (háztartási állás, legmagasabb befejezett iskolai végzettség és az ott szereplő válaszlehetőségek) értelmezése és megválaszolása komoly problémát okozott a válaszadók jelentős hányadának. A módhatást értékelve megállapítható, hogy a vizsgált kérdések egyikénél sem tapasztalható ez a jelenség. A kiugró értékeket nem maga a módszer, hanem egyéb külső tényezők generálták.

### 19.2.3. Az adatok minősége válaszadási módok szerint az utóvizsgálat adatai alapján

A különböző válaszadói módszerek által nyert adatok minőségét a népszámlálás utóvizsgálatával történő összehasonlításával is vizsgálhatjuk. Ebben az esetben az utóvizsgálat jelenti azt a kontrollállományt, aminek értékeit „jónak” tekintve értékelhetjük a népszámlálási adatokat az eltérések alapján. Természetesen az utóvizsgálat adatai is lehetnek hibásak, így a „hibák” inkább eltérésként értelmezhetők.

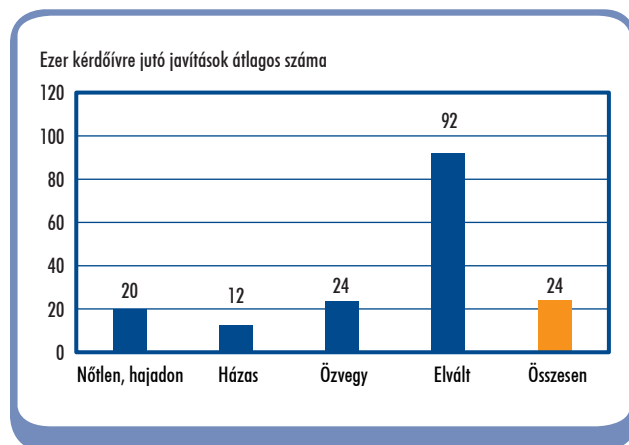
Az utóvizsgálatot a népszámlálást követően (ld. 19. fejezet) 2011 decemberében hajtották végre egy csaknem 22 000 címet magába foglaló mintán, rövidített népszámlálási kérdőív lekérdezésével. Mivel az

utóvizsgálatnál a válaszadás nem volt kötelező, így a kijelölt címeken összesen 14 542 lakás- és 31 457 személyi kérdőívet töltöttek ki. Az utóvizsgálatnál kizárólag interjú módszerrel zajlott az adatfelvétel, így a népszámláláskor interneten illetve papír alapú önkitöltéssel válaszolókat adatait is az utólagos interjú felvétellel vetjük össze.

Az utóvizsgálat címállománya nem feltétlenül egyezett a népszámlálási állománnyal, mert előfordult, hogy a számlálóbiztos az egyik vagy a másik esetben rossz címet azonosított, így az állományok összekapcsolása során lakás szinten 13 835, személy szinten körülbelül 29 000 rekord párosodott. (Mivel a születési idő volt az egyik kulcsváltozó az összekapcsolásnál, ezért a korcsoport változót most nem tudjuk vizsgálni.) Ezt követően azt vizsgáljuk, hogy a párosodott rekordoknál adott kérdéseknél mekkora eltérés mutatkozik.

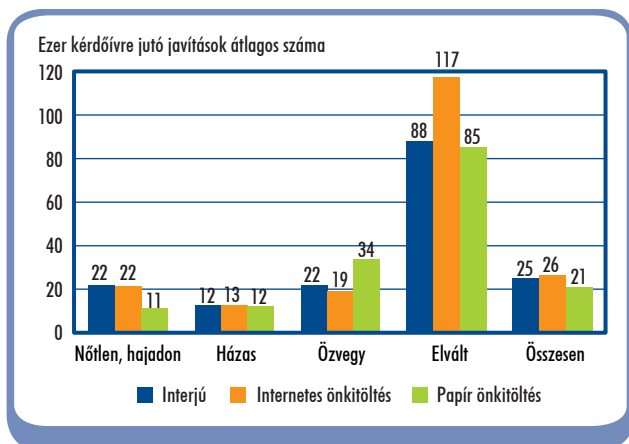
A családi állapot kérdésnél a legnagyobb eltérést az „elvált” kategóriánál találtuk, az érintettek 9,2% válaszolt hibásan, amikor elváltak vallotta magát. Az utóvizsgálatnál közülük 50% nőtlen hajadonnak, 30% pedig házasnak jelölte magát a kérdőíven.

### 19.34. ábra **Az ezer utóvizsgálati kérdőívre jutó eltérések száma a családi állapot kérdésnél, 2011**



A válaszadási módonként való bontásban látható, hogy a legtöbb eltérés az elvált internetes kitöltőknél található (11,7%). Ennél a csoportnál korábban a népszámlálás során 53% vallotta magát nőtlen, hajadonnak, 41% pedig házasnak. A legnagyobb arányú internetes eltérés magyarázható a kitöltő felület helytelen kezeléséből eredő hibákkal, illetve azzal, hogy a családi állapot sok esetben érzékeny kérdésnek számít.

19.35. ábra Az ezer utóvizsgálati kérdőívre jutó eltérések száma a családi állapot kérdésnél, válaszadási módok szerint, 2011

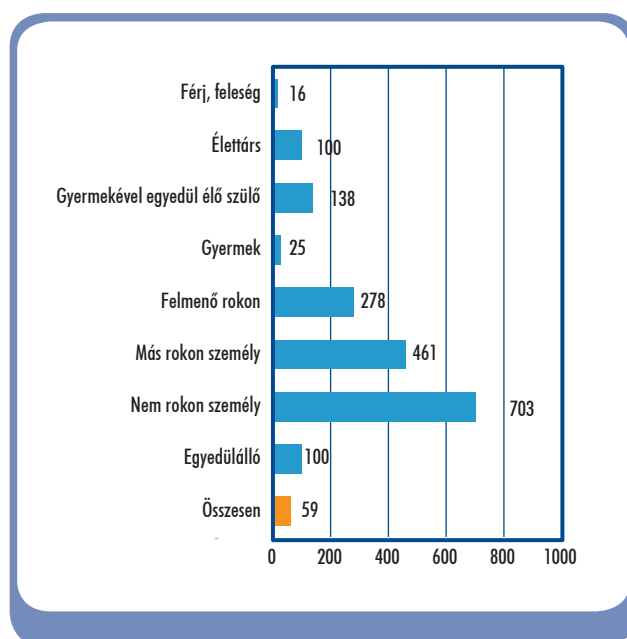


A családi állás kérdésnél elsősorban a nem szorosan családhoz kapcsolódó háztartástagoknál (más rokon személy, nem rokon személy) jellemző nagy eltérés a két állomány között.<sup>9</sup> A hibázás oka több helyen a más rokon, nem rokon személyek értelmezése lehetett. Az utóvizsgálatnál a képzett számlálóbiztos által felvett interjú során jobban meg lehetett ismertetni ezeket a fogalmakat, ugyanakkor az internetnél valóban jobb eredményt produkáló interjú módszer elmarad a papíralapú önkitöltésnél tapasztalt alacsony hibaránytól. A népszámlálás során komoly problémát jelentett, hogy azoknál a lakásoknál, ahol albérlők laktak, a tulajdonos töltötte ki a kérdőívet, méghozzá hibásan.

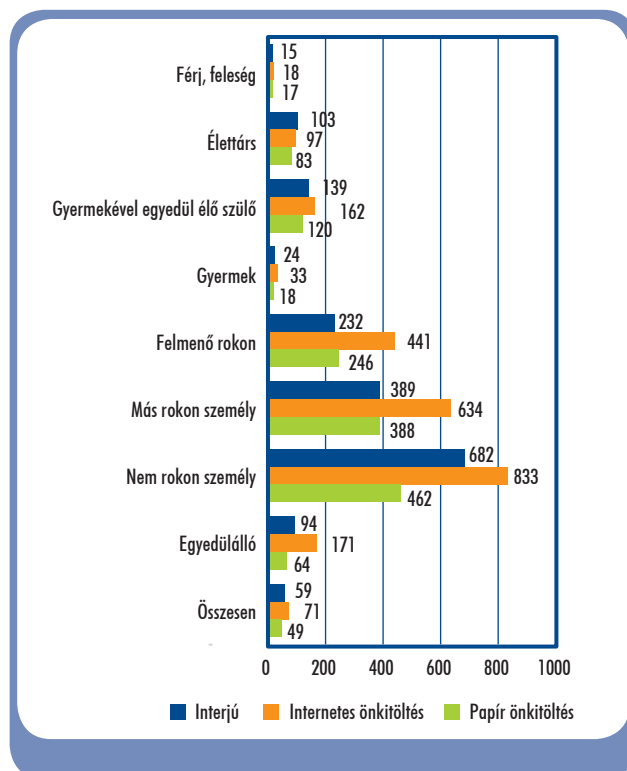
Válaszási módokként vizsgálva a háztartási állást, összességében az internetes kitöltésnél tapasztalható a legnagyobb eltérés. Ezen belül a két kritikus kategóriánál is szembetűnően kiemelkedik az internetes válaszadási mód. A hibák ilyen nagyarányú előfordulására a kérdés és a válaszok helytelen értelmezése, a rossz kiválasztás, illetve a fentebb említett albérletes eset szolgálhat magyarázatul. Az interjú hibák aránya itt is meghaladja a papír alapú önkitöltését.

A befejezett iskolai végzettségénél a korábbi összehasonlításhoz (kiinduló-végleges állomány) hasonló képet mutat. A legtöbb eltérés a középfokú végzettségűek körében tapasztalható (31,2%), köszönhetően az évtizedeken át változó iskolarendszereknek és a különböző felsőfokú tanfolyamoknak.

19.36. ábra Az ezer utóvizsgálati kérdőívre jutó eltérések száma a családi állás kérdésnél, 2011



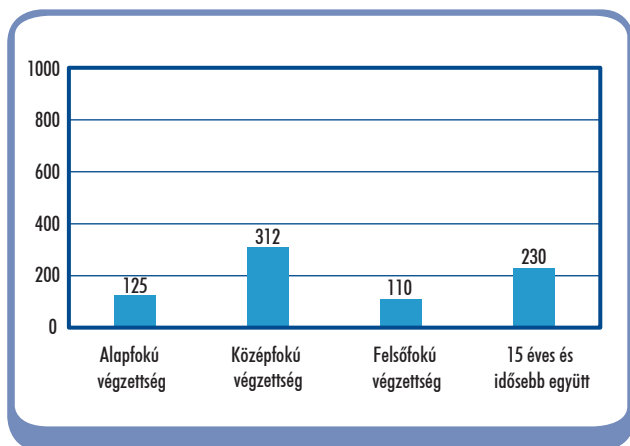
19.37. ábra Az ezer utóvizsgálati kérdőívre jutó eltérések száma a családi állás kérdésnél, válaszadási módok szerint, 2011



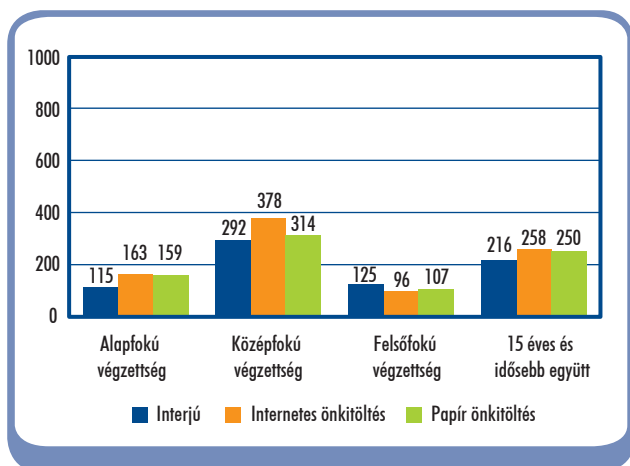
<sup>9</sup> A nem rokon személynél 101 esetből 71, a más rokon személynél 446 esetből 206 bizonyult hibásnak. Ebből következően megállapítható, hogy a hibázási arány nagyobb ezeknél a kategóriáknál, de az esetszám rendkívül alacsony.



**19.38. ábra Az ezer utóvizsgálati kérdőívre jutó eltérések száma a legmagasabb befejezett iskolai végzettség kérdésnél, 2011**



**19.39. ábra Az ezer utóvizsgálati kérdőívre jutó eltérések száma a legmagasabb befejezett iskolai végzettség kérdésnél, válaszadási módok szerint, 2011**



Válaszási módok szerinti bontásban itt is a legnagyobb arányú eltérés az internetes kitöltőknél mu-

tatkozik (25,8%), emellett itt mondható a legjobb minőségűnek az interjú módszer a másik kettőhöz képest. A középfokú iskolai végzettségnél az internetes hibák aránya 37,8% volt.

Bár az utóvizsgálat egy mintás adatfelvétel volt, összességében az összehasonlítás eredményei alapján elmondható, hogy arányaiban eltérő, de hasonló képet mutatnak, mint a kiinduló állapot javított állományvaló összevetése.

Ennél a vizsgálatnál is az látszik, hogy az eltéréseket, a hibákat elsősorban a kérdések és azok értelmezése okozza, nem pedig a válaszadási módok. Az egyes válaszkategóriáknál tapasztalt kiugró hibaarány valamennyi esetben magyarázható volt valamilyen külső tényezővel, esetleg technikai problémával, ugyanakkor egyik kérdéskörnél sem állapítható meg, hogy valamelyik adatfelvételi mód lényegesen több hibát generált volna a másik két módszernél.

A két összehasonlító vizsgálat célja az volt, hogy ellenőrizzük a felvételi eljárás helyességét, valamint ez alapján „versenyeztessük” a válaszadási módokat. A kiinduló és a végleges állomány összehasonlításakor azt vizsgáltuk, hogy az eredeti kitöltés mennyire felelt meg az elvárt minőségi kritériumoknak (javítási szabályok), míg az utóvizsgálatnál arról kaptunk képet, hogy két azonos mintán történő adatfelvétel információtartalma mennyire fedi egymást. Összefoglalásképp megállapítható, hogy a hibák zöme elsősorban a kérdések és a válaszlehetőségek téves értelmezéséből, internetes kitöltés esetén egyes javítósabályok hiányából, a felület tökéletlenségéből adódott. A válaszadási módok adatminőségére – itt az adatminőségen a hibás válaszok arányát értjük – gyakorolt hatására eddigi vizsgálataink alapján nem találtunk bizonyítékot.

## 20. VÉLEMÉNYEK A NÉPSZÁMLÁLÁSRÓL – A VÉGREHAJTÁSBAN RÉSZT VEVŐK OLDALÁRÓL

Magyarország 15. népszámlálásának sikeres lebonyolításában közel 50 000 ember vett részt. Az adatgyűjtés szervezési és végrehajtási feladatok ellátói körében a KSH Elnöki főosztályának Humánstratégiai és oktatási osztálya kérdőíves felmérést végzett a tapasztalatokról, problémákról.

Az eredmények összességében a munka egyértelműen pozitív megítéléséről adtak tanúbizonyságot a népszámlálásban részt vevő munkatársak túlnyomó többsége részéről. Mind az elégedettségi kérdések, mind az együttműködés és a különböző munkafolyamatok kapcsán általánosan jellemző volt a jó és nagyon jó osztályzatok dominanciája. Az egyes kérdések megítélése legtöbbször egységességet mutatott, a válaszok szórása rendszerint alacsony volt.

### 20.1. A válaszadók bemutatása

Értékelő kérdőív kitöltésére azokat kérték fel, akik részt vettek a népszámlálás adatgyűjtési szakaszának lebonyolításában. Ennek megfelelően érkeztek válaszok számlálóbiztosoktól, felülvizsgálóktól, területfelelősöktől és segítő munkatársaiktól, oktatóktól, megyei népszámlálási felelősöktől, települési népszámlálási felelősöktől és segítő munkatársaiktól, a KSH központi népszámlálási munkatársaiktól és egyéb, például telefonos ügyfélszolgálati munkatársaiktól. A kérdőíveket a Monitoring rendszerben szereplő e-mail címeiken (37 929 db), illetve a KSH

Intranet portálján keresztül juttatták el a potenciális válaszadóknak. A kiküldött közel 38 ezer kérdőívből visszaérkezett 11 088 kérdőív alapján részletes elemzést végeztek.

Az alábbiakban kérdéscsoportonként szerepel a munkatársak összefoglaló véleménye.

### 20.2. A munkavállalás oka

A válaszadók háromnegyede a kereseti lehetőség miatt, míg közel fele a munka érdekessége miatt vállalta a munkát. A számlálóbiztosok közül az idősebb korosztályhoz tartozók jobban tekintetbe vették a szakmai kihívást a munkavállaláskor, mint a fiatalok, a kereseti és a képességek kipróbálási lehetőségét pedig utóbbiak tartották inkább fontosnak. Az életkor tekintetében az előbbihez hasonló volt a helyzet a felülvizsgálóknál is.

### 20.3. Elégedettség

Munkájuk tartalmával, saját szerepükkel a KSH központi munkatársai voltak megelégedve feladatukkal. A terepmunkából nagyobb részt vállaló számlálóbiztosok, felülvizsgálók már kevésbé voltak megelégedve feladatukkal. Munkájukat legkevésbé a települési népszámlálási felelősök kedvelték, azaz a jegyzők, hiszen ők nem önként vállalták a feladatot, hanem jogszabály kötelezte arra őket. Szervezeti hovatartozást vizsgálva elmondható, hogy az önkormányzati dolgozók ked-

vették a legkevésbé a munkavégzést, míg az legjobban a korábbi KSH-munkatársaknak tetszett.

Feladataikat a jegyzők és számlálóbiztosok látták át leginkább, míg a központi munkatársak ezzel kevésbé voltak elégedettek. A korábbi KSH-munkatársak és az idősebbek érezték inkább érthetőnek tennivalóikat. Talán meglepő, hogy a KSH alkalmazottai kevésbé tartották világosnak feladatukat, mint az önkormányzati dolgozók vagy külsős személyek, akik nagy részének az ilyen jellegű munka akár teljesen ismeretlen is lehetett.

A kapott oktatások, útmutatások mennyisége kapcsán az általánosan előforduló elégedettségi jellemzőket látni, Budapesten, férfiaknál, KSH-munkatársaknál és fiataloknál rosszabb, míg községekben, nőknél, külső személyeknél és idősebeknél jobb a megítélés. Akik bevallásuk szerint kevésbé látták át feladataikat, azok értelemszerűen kevesellték az oktatás és az útmutatás mennyiségét, nekik volt inkább problémájuk az útmutatók, tananyagok minőségével kapcsolatban is. Összességében a felkészülési és munkavégzési segédletekkel a válaszadók legnagyobb része kimondottan elégedett volt, a tantermi oktatások színvonalát minden szerepkörben kiválóra értékelték.

A számlálóbiztosok és a települési felelősök a munka irányítását, felügyeletét, segítségét nagyon jónak látták, a központi munkatársak elégedettsége ennél kicsit alacsonyabb volt.

A népszámlálásban részt vevők kiválasztása kapcsán a központi munkatársak (KSH központi népszámlálási felelősök, megyei népszámlálási felelősök, területfelelősök, segítő munkatársaik és az oktatók) és felülvizsgálók jóval elégedetlenebbnek mutatkoztak, mint a számlálóbiztosok, melynek lehetséges oka, hogy előbbieknél irányítaniuk, ellenőrizniük kellett mások munkáját, így jobban észlelheték a munkát végzők esetleges hibáit.

Az összes feltárt elégedettségi mutató közül az anyagi elismerés, a díjazás értékelése bizonyult a legrosszabbnak, továbbá itt a legnagyobb a vélemények közötti különbség is. Regionális szinten az elégedettség alakulása nagyjából az országban jellemző átlagkereseti különbségeket tükrözi: Budapest környékén és a Nyugat-Dunántúl régióban kevesellték inkább a díjazást,

míg Észak-Alföldön és Észak-Magyarországon elégedettebbek voltak vele.

A lakossági tájékoztatás, kommunikáció mennyiségével és minőségével egyformán elégedettek voltak számlálóbiztosok, felülvizsgálók és központi munkatársak.

Az elvárások teljesíthetőségét illetően igazán jelentős különbségek nem voltak a kapott válaszok között, szerepkörüktől, életkoruktól, a munkavégzés helyétől függetlenül nagyon jól teljesíthetőnek értékelték az elvárásokat a résztvevők.

#### 20.4. Együttműködés

Az alá- és fölérendelt munkakapcsolatok esetén, a hierarchiában alsóbb szinten állók jobbnak ítélték az együttműködést a feljebb álló szinttel mind emberi, mind hatékonysági oldalról, míg a felsőbb szinten állók kevésbé látták jónak ugyanezt a kapcsolatot. Például a számlálóbiztosok szerint egyértelműen jobb volt a viszonyuk a felülvizsgálókkal, mint ahogy arról utóbbiak vélekedtek. Hasonló volt a helyzet a felülvizsgálók és területfelelősök között is. Az egymás közötti együttműködést szinte minden munkakapcsolatban legalább jónak ítélték a válaszadók.

A területfelelősök véleményéből érződik, hogy a települési felelősökkel kevésbé jól tudtak együttműködni, mint a többi feladatkörben/szerepkörben dolgozókkal. Nagyon érdekes, hogy a fordított kapcsolat, azaz a települési népszámlálási felelősök területfelelősökkel és megyei népszámlálási felelősökkel való viszonya a legjobb együttműködésnek bizonyult. Feltételezhető, hogy ez a rendkívül jó értékelés a területfelelősök és megyei népszámlálási felelősök elkötelezettségének, terhelhetőségének, segítőkézségének szolt.

Az adatszolgáltatókkal való kooperációt egyébként mindenki kevésbé jónak vélte bármely más munkakapcsolatánál.

#### 20.5. A munkafolyamatokkal kapcsolatos problémák

A számlálóbiztosok toborzása a felülvizsgálók közel egyötöde szerint kisebb problémákkal járt. Hasonlóan vélekedtek az önkormányzati munkatársak is, míg a központban dolgozók alig több mint a fele ítélte zökkenőmentesnek a toborzási folyamatot.

A munkatársak felügyelete tekintetében a toborzásnál megfigyeltekhez hasonló eredményeket tapasztalhattuk: a számlálóbiztosok zökkenőmentesnek ítélték azt, a felülvizsgálók és a központi munkatársak egynegyede kisebb problémákkal szembesült ezen a téren is. A gondok a felügyelet, segítség kapcsán különösen a fővárosban, és városokban jelentkeztek leginkább, míg az Észak-Magyarországi régióban dolgozó népszámlálási munkatársak döntő többsége semmilyen hibát nem tapasztalt.

Általánosan jellemző volt, hogy a körülmények kialakítása, a felkészülés, a szervezési és adminisztratív feladatok a települési népszámlálási munkatársaknak jelentettek kevesebb gondot, de ennél több problémát jeleztek a számlálóbiztosok és a felülvizsgálók. A központi munkatársaknak véleménye is kedvező, bár ők már minden területen lényegesen nagyobb arányban jeleztek problémákat. A munkakörülmények kialakítása és a szakmai felkészülés a válaszadók háromnegyede szerint zajlott zökkenőmentesen, míg az adatgyűjtés megszervezését már csak 65%-uk tartotta zökkenőmentesnek és több mint egyharmaduk ítélte problémásnak. Az adminisztratív feladatokkal már a települési munkatársak 15%-a is küszködött, a központiak értékelése szerint 40%-uk szembesült kisebb, vagy nagyobb problémákkal.

A 2011-es népszámlálásnál először került sor úgynevezett monitoring rendszer használatára, melynek elsődleges célja a Népszámlálási főosztály elvárásainak, igényeinek kielégítése volt, úgymint: a népszámlálás folyamatára, előrehaladására való rálátás, ellenőrzés biztosítása és az előzetes adatok rendelkezésre állása. A monitoring rendszerbe való adatbevitelt a számlálóbiztosok és a felülvizsgálók alapvetően a többi folyamathoz hasonlóan jónak látták, mindössze 1%-uk vélte úgy, hogy az nagyobb problémákkal járt. A települési népszámlálási felelősök viszont közel egyharmada problémásnak látta a folyamatot, igaz itt is csak 1% jelzett nagyobb problémákat. A központi munkatársak ennél rosszabbnak ítélték a monitoring rendszerbe való adatbevitelt, 60%-uk szerint kisebb vagy nagyobb problémákkal járt az adatbevitel.

A válaszadók hasonlóan vélekedtek az adatlekéréssel kapcsolatban is, a területfelelősök 60%-a, a megyei felelősök közül pedig mindenki azt jelezte, hogy

az adatlekéréssel problémák voltak. A keresés problémáival a Call Centerben dolgozók szembesültek a leggyakrabban és számukra volt a legkellemetlenebb, hogy csak többszöri nekifutásra, vagy egyáltalán nem tudtak választ adni az adatszolgáltatók kérdéseire.

A körzetek kialakítása a központi munkatársaknak csak valamivel több, mint 40%-a szerint zajlott zökkenőmentesen, 17%-uk pedig kifejezetten komolyabb problémákat érzett e munkafolyamat kapcsán. Főként nem is Budapestről, hanem a városokból jelezték a legtöbb problémát a kérdéskörben. A körzetek kezelhetősége, bejárhatósága, illetve a címkezelés-címjegyzék használat szintén a központi munkatársak számára, illetve a városokban jelentett többszöri fennakadást. Ugyanakkor az is látható, hogy a körzetek kialakítását már a felülvizsgálók és a települési népszámlálási munkatársak sem találták kifogástalannak, csak kb. kétharmaduk megítélése szerint működött teljesen jól e munkafolyamat.

Az adatszolgáltatói borítékok kézbesítését a számlálóbiztosok végezték, akiknek 31%-a kisebb, 6%-a nagyobb akadályokba ütközött a munka során. A feladatról hasonlóan vélekedtek a felülvizsgálók is, bár szerintük még több probléma volt, a központi munkatársaknak pedig már 40%-a látott kisebb, 20%-a nagyobb gondokat. Településtípusokat tekintve a borítékok kézbesítése a községekben sokkal jobban ment, mint a fővárosban, ahol az ott feladatokat ellátók alig több mint fele szerint sikerült csak problémamentesen teljesíteni ezt a feladatot.

A területi munkával kapcsolatos feladatok közül – településtípustól függetlenül – az adatszolgáltatókkal való kapcsolatfelvétel okozta mindenkinek a legtöbb problémát. Mind a számlálóbiztosok, mind a felülvizsgálók és központi munkatársak több mint fele szerint ez a tevékenység kisebb vagy nagyobb akadályokba ütközött, de még az általában kevesebb problémát észlelő települési felelősök és munkatársaik több mint 40%-a is így vélekedett. A legtöbb visszásságot ismét a Budapesten tevékenykedők jelezték.

Problémásnak bizonyult a válaszmegtagadók kezelése is, a számlálóbiztosok és felülvizsgálók körülbelül fele tudta tökéletesen kezelni az ilyen helyzeteket, míg a Budapesten dolgozók kétharmadának akadt ezzel valamiféle gondja. Úgy tűnik, ha sikerült felvenni a

kapcsolatot, a kérdőívek lekérdezése már gördülékenyebben ment.

Ugyanakkor ennek kapcsán jól érzékelhető a kérdőívek ellenőrzését végzők véleménykülönbsége, hiszen míg a számlálóbiztosok közel 80%-a számára nem jelentett gondot a lekérdezés, a felülvizsgálók – vélhetően a kérdőívek utólagos ellenőrzése révén – már csak 64%-ban látták problémamentesnek a számlálóbiztosok ez irányú tevékenységét. A központi munkatársak – akik között a további ellenőrzéseket végző területfelelősök, a későbbiekben pedig kódolók is voltak – mindössze 54%-a válaszolta ugyanezt. A papír alapon önkitöltött kérdőívek kapcsán már a számlálóbiztosok fele jelzett problémát, ami érthető, hiszen az adatszolgáltatók jelentős része valószínűsíthetően nem olvasta el a kitöltési útmutatót, illetve a beépített ellenőrzések, amelyek kikényszerítették a hibátlan kitöltést, csak a webes felületen voltak alkalmazhatók. Érdekes ugyanakkor, hogy közel ugyanannyi központi munkatárs szerint járt az önkitöltés nagy problémákkal, mint ahányan zökkenőmentesnek ítélték az önkitöltést. Az internetes önkitöltés folyamatáról közel egyöntetű véleménnyel voltak a számlálók, a felülvizsgálók és a települési felelősök, egyaránt 80% környékén mozgott a tökéletesen elégedettek aránya, miközben a központi munkatársaknak már csak kicsit több mint fele volt ezen a véleményen.

Az adatgyűjtési szakasz részfolyamatai közül egyértelműen a nyomtatványellátás zajlott a leggördü-

lékenyebben. Az abban résztvevők döntő többsége zökkenőmentesnek látta a kérdőívekhez, segédanyagokhoz való hozzáférést, a nyomtatványok utánpótlását. A települési felelősök és munkatársaik szerint, illetve a községekben ez a feladat szinte tökéletesen teljesíthető volt.

## 20.6. Újbóli részvétel a népszámlálási munkában

Összességében egyértelműen pozitív volt a válaszadók hozzáállása a népszámlálási munkában való esetleges újbóli részvétellel kapcsolatban. Az erre irányuló kérdésre válaszolók 93,3%-a szívesen részt venne újra valamilyen formában a népszámlálási munkában az akkori, vagy más feladatkörben és mindössze 6,7% zárkózott el a munka megismétlésétől.

Amint már arra utaltunk a díjazással való elégedettség vizsgálatakor, az újbóli részvétellel kapcsolatos véleménybefolyásoló tényezője lehetett az anyagi elismerés, de egyéb összefüggések is megfigyelhetők. Azok közül például, akik munkavállalásuk legfőbb okaként megjelölték, hogy felkérték vagy felszólították őket a munkavégzésre, csaknem 14%-ban semmilyen formában nem vennének részt újra népszámlálási feladatban. Emellett meghatározó tényezője lehetett a döntésnek az is, hogy az illető mennyire volt elégedett a munkájáról kapott visszajelzésekkel. Akik utóbbival nem voltak megelégedve, több mint 19%-ban utasították el az újbóli részvételt.



## MELLÉKLETEK

<b>1.</b>	<b>A NÉPSZÁMLÁLÁSI PRÓBAFELVÉTELEK KÉRDŐÍVEI</b>	
<b>1.1.</b>	<b>A 2008. évi népszámlálási próbafelvétel kérdőíve</b> .....	126
<b>1.2.</b>	<b>A 2009. évi népszámlálási próbafelvétel kérdőívei</b> .....	126
	1.2.1. A/1” foglalkozás témájú önkitöltős kérdőív .....	129
	1.2.2. „A/2” foglalkozás témájú interjú kérdőív.....	133
	1.2.3. „B/1” iskolázottság témájú önkitöltős kérdőív .....	137
	1.2.4. „B/2” iskolázottság témájú interjú kérdőív .....	141
	1.2.5. „C/1” háztartás–család témájú önkitöltős kérdőív .....	145
	1.2.6. „C/2” háztartás–család témájú interjú kérdőív .....	149
<b>1.3.</b>	<b>A 2009. évi fókuszcsoportos tesztelés kérdőívei</b> .....	153
	1.3.1. Lakáskérdőív .....	153
	1.3.2. Személyi kérdőív .....	155
	1.3.3. Visszacsatoló kérdőív .....	160
<b>1.4.</b>	<b>A 2010. tavaszi népszámlálási próbafelvétel kérdőívei</b> .....	162
	1.4.1. Lakáskérdőív .....	162
	1.4.2. Személyi kérdőív .....	166
<b>1.5.</b>	<b>A 2010. őszi népszámlálási próbafelvétel kérdőívei</b> .....	170
	1.5.1. Lakáskérdőív .....	170
	1.5.2. Személyi kérdőív .....	174
<b>1.6.</b>	<b>A 2010. évi fókuszcsoportos tesztelés kérdőívei</b> .....	182
	1.6.1. Lakáskérdőív .....	182
	1.6.2. „A1” személyi kérdőív.....	186
	1.6.3. „A2” személyi kérdőív.....	190
	1.6.4. „B1” személyi kérdőív.....	194
	1.6.5. „B5” személyi kérdőív.....	198
	1.6.6. Visszacsatoló kérdőívek .....	202
<b>2.</b>	<b>A 2011. ÉVI NÉPSZÁMLÁLÁS KÉRDŐÍVEI ÉS AZ ADATFELVÉTEL EGYÉB NYOMTATVÁNYAI</b>	
<b>2.1.</b>	<b>A 2011. évi népszámlálás kérdőívei</b> .....	206
<b>2.1.</b>	Lakáskérdőív .....	206
	2.1.2. Személyi kérdőív.....	210
	2.1.3. Intézeti kérdőív.....	214
	2.1.4. Intézeti épületív .....	216
	2.1.5. Intézeti összesítőív .....	218
<b>2.2.</b>	<b>Az adatfelvétel egyéb nyomtatványai</b> .....	220
	2.2.1. Tájékoztató levél .....	220
	2.2.2. Idegen nyelvű tájékoztató .....	221
	2.2.3. Hirdetmény .....	225
	2.2.4. Értesítő .....	226
	2.2.5. Felhívás.....	227
	2.2.6. Felkérő levél az intézetek vezetőinek.....	228
<b>3.</b>	<b>A MAGYAR NÉPSZÁMLÁLÁSOK KÉRDÉSANYAGÁNAK ÁTTEKINTÉSE, 1869–2011</b> .....	229



1. A népszámlálási próbafelvételek kérdőívei  
1.1. A 2008. évi népszámlálási próbafelvétel kérdőíve

2158/08

	<b>KÖZPONTI STATISZTIKAI HIVATAL</b>	<b>2011. évi népszámlálás 2008. évi módszertani próbafelvétel</b>			
				<h2>Népszámlálási próbafelvétel, 2008</h2> <p><b>Az adatszolgáltatás nem kötelező! Az adatok kizárólag statisztikai célra használhatók! Nyilvántartási szám: 2158/08.</b></p>	
Az összeíró kódja: <input type="text"/> <input type="text"/> <input type="text"/> <input type="text"/> <input type="text"/> <input type="text"/>		A kérdőív kitöltése mennyi időt vett igénybe? <input type="text"/> <input type="text"/> <input type="text"/> percet			
<b>A megvalósulás, meghiúsulás oka:</b> <i>sikeres felvétel (11) – részben sikeres felvétel (12) –          egyértelműen nem azonosítható cím (21) – nem létező cím (22) – üres lakás (23) – nem lakáscím (24) –          tartósan vagy ideiglenesen távollevő, a kapcsolatfelvétel nem sikerült (31) – válaszmegtagadás (41)</i>		A kérdőív szürkével fedett részeit csak összeíró által végrehajtott adatfelvétel esetén kell kitölteni!			
<h3>Cím adatok</h3>					
<b>1. Címazonosító:</b> <input type="text"/> <input type="text"/> <input type="text"/> <input type="text"/> <input type="text"/> <input type="text"/> <input type="text"/> <input type="text"/> <input type="text"/> <input type="text"/>					
<b>2. Az összeírás helyének címe:</b>					
<input type="text"/> <small>település (város, község)</small>			<input type="text"/> <small>bp.-i kerület</small>		
<input type="text"/> <small>településrész neve</small>					
<input type="text"/> <small>közszerűlet neve</small>			<input type="text"/> <small>közszerűlet jellege (utca, út, tér stb.)</small>		
<input type="text"/> <small>házaszám</small>	<input type="text"/> <small>helyrajzi szám</small>	<input type="text"/> <small>épület</small>	<input type="text"/> <small>lépcsőház</small>	<input type="text"/> <small>fszt., emelet</small>	<input type="text"/> <small>ajtó</small>
<b>3. Pontos-e az előnyomtatott cím?</b> <i>Igen (1) —&gt; Tovább a „Lakásadatok” rész „1. Milyen típusú az épület?” kérdésére!          új cím (2) —&gt; Kérjük, írja be a pontos címet!          nem, és a pontos cím megállapítható (3) —&gt; Kérjük, írja be a pontos címet!          nem, és a pontos cím nem állapítható meg (4) —&gt; A kérdőív kitöltése befejeződik!</i>					
<input type="text"/> <small>település (város, község)</small>			<input type="text"/> <small>bp.-i kerület</small>		
<input type="text"/> <small>településrész neve</small>					
<input type="text"/> <small>közszerűlet neve</small>			<input type="text"/> <small>közszerűlet jellege (utca, út, tér stb.)</small>		
<input type="text"/> <small>házaszám</small>	<input type="text"/> <small>helyrajzi szám</small>	<input type="text"/> <small>épület</small>	<input type="text"/> <small>lépcsőház</small>	<input type="text"/> <small>fszt., emelet</small>	<input type="text"/> <small>ajtó</small>



<b>Lakásadatok</b>	
<b>1. Milyen típusú az épület?</b>	<i>lakóépület (1) – üdülőépület (2) – intézeti épület (3) – lakott egyéb épület (4) – lakott egyéb építmény (5)</i>
<b>2. Mi a lakóegység típusa?</b>	<i>lakás (1) – üdülő (2) – lakott egyéb lakóegység (3)</i>
<b>3. Mikor épült a lakóegység?</b>	2000-ben vagy korábban (0) – 2001-ben vagy később, mégpedig a <input type="text"/> <input type="text"/> <input type="text"/> <input type="text"/> . évben
<b>4. Hány szobája van a lakóegységnek?</b>	12 m <sup>2</sup> -esnél nagyobb szoba <input type="text"/> <input type="text"/> db – 4–12 m <sup>2</sup> -es szoba <input type="text"/> db – egyetlen helyiségből álló lakás, lakóegység (0)
<b>5. Mekkora a lakóegység alapterülete?</b>	<input type="text"/> <input type="text"/> <input type="text"/> m <sup>2</sup>
<b>6. A lakóegységben élő (a lakóegységet használó) személyek száma</b>	<input type="text"/> <input type="text"/> fő
<b>7. A lakóegységbe (a címre) csak bejelentett, de nem a lakóegységben élő (a lakóegységet nem használó) személyek száma</b>	<input type="text"/> <input type="text"/> fő – nincs ilyen személy (00) – nem tudja (99)





<b>Személyi adatok</b>	
<b>Címazonosító:</b> <input type="text"/>	<b>A személy sorszáma a lakásban:</b> <input type="text" value="0"/> <input type="text" value="1"/>
<b>1. Neme:</b> férfi (1) – nő (2)	
<b>2. Melyik ország állampolgára?</b> Magyarországé és másik országnak nem állampolgára (1) – Magyarországé és más országé is (2) – csak más ország(ok)é (3), mégpedig: ..... – hontalan (0)	
<b>3. Mikor született?</b> <input type="text"/> <input type="text"/> <input type="text"/> év <input type="text"/> <input type="text"/> hónap	
<b>4. Mi a családi állapota?</b> nőlen, hajadon (1) – házass (2) – özvegy (3) – elvált (4)	
<b>5. Jelenlegi lakcímei</b> <b>5/a Milyen módon lakik (tartózkodik) ebben a lakásban (az összeírás helyén)?</b> ez a lakóhelye (állandó lakcíme) (1) – ez a tartózkodási helye (ideiglenes lakcíme) (2) – bejelentkezés nélkül lakik itt (3) <b>5/b Van-e ezen kívül máshol (is) lakcíme?</b> nincs (0) → <input type="text" value="Tovább a 6. kérdésre"/> van (1), mégpedig: lakóhelyként bejelentett (1) ..... városban, községben..... bp.-i ker. – külföldön (2) tartózkodási helyként bejelentett (3) ..... városban, községben..... bp.-i ker. – külföldön (4) bejelentkezés nélkül (5) ..... városban, községben..... bp.-i ker. – külföldön (6) <b>5/c Melyik lakcímén él ténylegesen, életvitelszerűen?</b> ebben a lakásban (1) – a máshol lévő lakóhelyén (állandó lakcímén) (2) – a máshol lévő tartózkodási helyén (ideiglenes lakcímén) (3) – a máshol lévő bejelentkezés nélküli lakcímén (4)	
<b>6. Hol volt 2007. február 1-jén a tényleges lakóhelye?</b> 2007. február 1. után született (0) – ebben a lakásban (1) – másik magyarországi lakásban (2), mégpedig: ..... városban, községben..... bp.-i ker. – külföldön (3)	
<b>7. Mi a legmagasabb befejezett iskolai végzettsége?</b> általános iskola 8. évfolyamánál alacsonyabb (1) – általános iskola 8. évfolyam (2) – szakiskolai (szakmunkásképző iskolai) oklevél (3) – középiskolai érettségi (4) – főiskolai, egyetemi oklevél, doktori (PhD) vagy mester (DLA) fokozat (5)	
<b>8. A következő csoportok közül melyikbe tartozik Ön?</b> <input type="text" value="Legfeljebb három válasz jelölhető meg!"/> alkalmazásban állóként dolgozik (1) – egyéni vagy társas vállalkozó (szövetkezeti tag és segítő családtag is) (2) – munkanélküli (3) – gyeseen, gyedben, gyeten van (4) – nyugdíjas (5) – etartott (6) – egyéb (7), mégpedig: .....	
<b>9. Milyen jogcímen él a lakásban (az összeírás helyén)?</b> tulajdonosként vagy annak rokonaként (1) – önkormányzati tulajdonban lévő lakás bérletjeként vagy a bérlet rokonaként (2) – magánszemély tulajdonában lévő lakásban bérletként, a bérlet rokonaként, al- vagy ágybérletként (3) – az előzőektől eltérő jogcímen (4)	
<b>10. Adatszolgáltatási kötelezettségét milyen módon teljesítene a legszívesebben a 2011. évi népszámláláskor?</b> számlálóbiztosnak válaszolva személyesen (1) – telefonon (2) – interneten (3) – önköltést követően postára adná (4) – adatait személyes megkeresés nélkül hatóságai nyilvántartásokból vegyük át (5)	



1.2. A 2009. évi népszámlálási próbafelvétel kérdőívei  
1.2.1. „A/1” foglalkozás témájú önkitöltős kérdőív

„A/1” kérdőív

2194/09



**KÖZPONTI  
STATISZTIKAI  
HIVATAL**

**2011. évi népszámlálás  
2009. évi módszertani próbafelvétel**



**Népszámlálási próbafelvétel, 2009  
„A/1” kérdőív**

**Az adatszolgáltatás nem kötelező!  
Az adatszolgáltatás statisztikai célra történik!**

**Nyilvántartási szám: 2194/09**

**Beérkezési határidő: 2009. január 25. Postázandó: a válaszborítékon szereplő címre.**

**Cím adatok**

**1. Címazonosító:**

**2. Pontos-e az előnyomtatott cím?**

igen (1)

nem (2) →

**Kérjük, javítsa ki a cím hibás részeit!**

település (város, község) bp.-i kerület

településrész neve

községi terület neve községi terület jellege  
(utca, út, tér stb.)

hátszám helyrajzi szám épület lépcsőfősz feszl., emelet ajtó

**Kérjük, hogy a kérdőív kitöltésekor vegye figyelembe a következőket:**

- az adatokat az előnyomtatott címen lévő lakásról, valamint az itt élő személyekről 2009. január 1-jei állapot szerint adja meg;
- a válaszokat a válaszlehetőségek aláhúzásával, a négyzetekbe írt számokkal, illetve a kipontozott részbe írt szöveges válasszal adja meg;
- egyes kérdésekre értelemszerűen több válasz is adható!

**Mennyi időt vett igénybe a kérdőív kitöltése?**    percet

**Lakás adatok**

**1. Mi a lakóegység típusa?**

*lakás (családi ház is) (1) – üdülő (2) – egyéb (üzlethelyiség, nyári konyha stb.) (3)*

**2. Milyen típusú épületben van a lakás?**

*lakóépületben (az épületben többségben vannak a lakásként használt lakóegységek) (1) – más típusú épületben (pl. közintézmény, irodaház, gyárépület) (2) – egyéb (3)*

**3. Mikor épült a lakás?**

*1919 előtt (1) • 1919–1945 (2) • 1946–1960 (3) • 1961–1970 (4) • 1971–1980 (5) •  
1981–1990 (6) • 1991–2000 (7) • 2001–2005 (8) • 2006-ban vagy később (9) •  
nem tudja (0)*



<p><b>4. Hogyan használják a lakást?</b> <i>rendszeresen, életvitelszerűen, otthonukként lakják (1) – csak ideiglenesen vagy másodlagosan lakják (2) – a lakók nem tartoznak az összeírás körébe (pl. külföldi diplomaták, vendégként a lakásban tartózkodók) (3) – üres lakás (4) – nem lakás céljára (pl. irodaként, orvosi rendelőként) használt lakás (5)</i></p>
<p><b>5. Ki a lakás tulajdonosa?</b> <i>a benne lakó személy(ek) (1) – nem ebben a lakásban élő személy(ek) (2) – települési önkormányzat (3) – más intézmény, szervezet (pl. vállalat, vállalkozás, egyház) (4)</i></p>
<p><b>6. Mekkora a lakás alapterülete?</b></p>
<p><input type="text"/><input type="text"/><input type="text"/> m<sup>2</sup></p>
<p><b>7. Hány 12 m<sup>2</sup>-es vagy nagyobb alapterületű szoba van a lakásban?</b></p>
<p><input type="text"/><input type="text"/> db – <i>nincs (0)</i></p>
<p><b>8. Hány 12 m<sup>2</sup>-nél kisebb alapterületű szoba van a lakásban?</b></p>
<p><input type="text"/><input type="text"/> db – <i>nincs (0)</i></p>
<p><b>9. Hogyan történik a lakás vízellátása?</b> <i>hálózati vezetékből a lakáson belül (1) – hálózati vezetékből a lakáson kívüli (2) – házi rendszerű vezetékből a lakáson belül (3) – egyéb módon (4)</i></p>
<p><b>10. Van a lakásban fürdőszoba, zuhanyozó?</b> <i>van (1) – nincs (0)</i></p>
<p><b>11. Van a lakásban vízöblítéses WC?</b> <i>van (1) – nincs (0)</i></p>
<p><b>12. Hogyan fűtenek?</b> <i>távvezetékes (távvezetékekkel hőközpontból) (1) – egy vagy több lakást fűtő (központi, cirko-) kazánnal (2) – egyedi helyiségfűtéssel (kályha, konvektor stb.) (3) – nincs fűtési lehetőség (0)</i></p>
<p><b>13. A lakásban élő (a lakást ténylegesen használó) személyek száma</b></p>
<p><input type="text"/><input type="text"/> fő</p>
<p><i>A továbbiakban annyi személyről kell Személyi adatok című lapot kitölteni, ahány személyt ide bejegyzett!</i></p>
<p><b>Kérjük, írja be ide a kérdőívvel, a kérdésekkel és a válaszlehetőségekkel kapcsolatos észrevételeit!</b></p>



**Személyi adatok**

Címazonosító: <input type="text"/>		A személy sorszáma a lakásban: <input type="text"/> <input type="text"/>	
1. Neme: férfi (1) – nő (2)		2. Mikor született? <input type="text"/> <input type="text"/> <input type="text"/> év <input type="text"/> <input type="text"/> hónap	
3. Melyik ország állampolgára? Magyarországi (1) – Magyarországi és más országi (2), a másik ország megnevezése: ..... – csak más ország(ok)é (3), az ország(ok) megnevezése: ..... – hontalan (0)			
4. Mi a családi állapota? nőtlen, hajadon (1) – házas (2) – özvegy (3) – elvált (4)			
5. Jelenlegi lakcímei			
5.1 Milyen módon lakik ezen a lakcímen? ez a lakóhelye (bejelentett állandó lakcíme) (1) – ez a tartózkodási helye (bejelentett ideiglenes lakcíme) (2) – bejelentkezés nélkül lakik itt (3)			
5.2 Van ezen kívül máshol is lakcíme? nincs (0) van lakóhelyként bejelentett (állandó) lakcíme (1) ..... városban, községben ..... bp.-i ker. van tartózkodási helyként bejelentett (ideiglenes) lakcíme (2) ..... városban, községben ..... bp.-i ker. van bejelentkezés nélküli lakcíme (3) ..... városban, községben ..... bp.-i ker. van külföldön (4), az ország megnevezése: .....			
5.3 Melyik lakcímén él ténylegesen, életvitelszerűen? ebben a lakásban (1) – a máshol lévő lakóhelyén (bejelentett állandó lakcímén) (2) – a máshol lévő tartózkodási helyén (bejelentett ideiglenes lakcímén) (3) – a máshol lévő bejelentkezés nélküli lakcímén (4) – külföldi lakcímén (5)			
5.4 Mióta lakik az 5.3 kérdésnél megjelölt lakcímén? születése óta (0) – <input type="text"/> <input type="text"/> <input type="text"/> év <input type="text"/> <input type="text"/> hónap óta			
6. Hol volt születésekor a lakóhelye? ..... városban, községben ..... bp.-i ker. – külföldön, az ország megnevezése: ..... – nem tudja, nem emlékszik (99999) ↳ Mikor költözött Ön Magyarországra? <input type="text"/> <input type="text"/> <input type="text"/> <input type="text"/> évben			
7. Hol volt egy évvel korábban (2008. január 1-jén) a lakóhelye? ..... városban, községben ..... bp.-i ker. – külföldön, az ország megnevezése: ..... – 2008. január 1-jén vagy később született (00000) – nem tudja, nem emlékszik (99999)			
8. Mi a legmagasabb befejezett iskolai végzettsége? általános iskola 8. évfolyamánál alacsonyabb (1) – általános iskola 8. évfolyam (2) – szakiskolai, szakmunkásképző iskolai oklevél, bizonyítvány (3) – érettségi (4) – főiskolai, egyetemi oklevél, doktori (PhD) vagy mester (DLA) fokozat (5)			
9. Mi biztosítja megélhetését? Kérjük, az összes megélhetési forrását jelölje meg! dolgozik, van munkája, munkajövedelme (1) – gyesen, gyeden, gyeten van (2) – saját vagy hozzátartozói (özvegyi) jogú öregségi, rokkantsági (baleseti) nyugdíjban, járadékban részesül (3) – álláskereső támogatásban (járadékban, segélyben, rendszeres önkormányzati segélyben) részesül (4) – szociális támogatásban részesül (pl. ápolási díj, családi pótlék, gyermekvédelmi támogatás) (5) – vagyonából, egyéb forrásból származó jövedelemből él (pl. ösztöndíj, diákhitel, ingatlan bérbe adása) (6) – eltartják (7)			
10. Dolgozott-e december utolsó hetében, végzett-e legalább 1 órányi, jövedelmet biztosító munkát? igen (1) – nem (0)			
Ha a 9. kérdésnél az „1” jelű választ jelölte meg vagy a 10. kérdésre „igen” választ adott, kérjük, a 15. kérdésnél folytassa a kitöltést!			





<p><b>11. Keresett-e munkát az elmúlt négy hétben?</b> igen (1) nem, mert van munkája (2) – nem, mert tanul (3) – nem, mert nyugdíjas, gyedben, gyésen, gyeten van (4) – nem, egészségi állapota miatt (5) – nem, mert családját látja el (6) – nem, mert úgy gondolja, hogy úgysem talál megfelelő munkát (7) – nem, mert iskolába nem járó gyermek (8) – nem, egyéb okból (9)</p>	<p>Kérjük, folytassa a kitöltést a 22. kérdéssel!</p>
<p><b>12. Milyen módon keresett munkát?</b> állás után érdeklődött a munkaügyi központban, magán-munkaközvetítőnél (1) – közvetlenül keresett meg munkáltatókat (2) – hirdetést adott fel, hirdetésre válaszolt, hirdetésekkel olvasott (3) – rokonoknál, ismerősöknél érdeklődött (4) – vállalkozásának megindítását írtette (5) – állást pályázott meg és döntésre vár (6) – egyéb (7), mégpedig: .....</p>	
<p><b>13. Munkába tudna állni két héten belül, ha találna munkát?</b> igen (1) – nem (0)</p>	
<p><b>14. Mikor dolgozott utoljára?</b> 2008. második felében (1) – 2008. első felében (2) – 2007-ben (3) – 2006-ban vagy korábban (4) – soha nem dolgozott (0)</p>	<p>Kérjük, a legutóbbi munkájáról töltsse ki a következő kérdéseket!</p> <p>Kérjük, folytassa a kitöltést a 22. kérdéssel!</p>
<p><b>15. Foglalkozása, munkaköre?</b> .....</p>	
<p><b>16. Végez-e (végzett-e) irányító tevékenységet?</b> igen (1) – nem (0)</p>	
<p><b>17. Foglalkozási viszonya?</b> alkalmazott (1) – társas vállalkozás, szövetkezet dolgozó tagja (2) – önálló, egyéni vállalkozó alkalmazott nélkül (3) – önálló, egyéni vállalkozó alkalmazottal (4) – segítő családtag (5) – alkalmi munkás, napszámos (6) – közhasznú, közcélú munkás (7)</p>	
<p><b>18. Hol, melyik településen dolgozik (dolgozott)?</b> ..... városban, községben ..... bp.-i ker. – külföldön, az ország megnevezése: ..... – otthon, a lakásában (00000) – változó településen (nem tud konkrét települést megnevezni) (99999)</p>	
<p><b>19. Munkáltatójának, vállalkozásának megnevezése:</b> .....</p>	
<p><b>20. Munkáltatójának, vállalkozásának főtevékenysége:</b> mezőgazdaság, erdőgazdálkodás, halászat (1) – bányászat (2) – ipari termékek gyártása, üzembe helyezése (3) – vizeztetés, szennyvízkezelés, hulladékgyártás (4) – építőipar (5) – kereskedelem, gépjárműjavítás (6) – személy- és teherszállítás, raktározás, postai szolgáltatás (7) – szálláshely-szolgáltatás, vendéglátás (8) – távközlés, hírközlés, kommunikáció (9) – banki, pénzügyi tevékenység, biztosítás (10) – ingatlanügyletek (forgalmazás, fenntartás, üzemeltetés) (11) – szakmai, tudományos, műszaki, biztonsági, nyomozói tevékenység, utazásközvetítés, utazásszervezés (12) – közlekedés, építményüzemeltetés, zöldterület-kezelés, munkaerő-piaci, adminisztratív szolgáltatások (13) – közigazgatás, igazságszolgáltatás, közrend- és honvédelem, tűzvédelem (14) – oktatás (15) – egészségügy, szociális ellátás (16) – művészet, kultúra, szerencsejáték, sport, szórakoztatás (17) – érdekképviselet (szakmai, egyházi, politikai), egyéb személyi szolgáltatás, eszközjavítás, egyéb szolgáltatás (18)</p>	
<p><b>21. Munkáltatójának, vállalkozásának dolgozói létszáma?</b> 1–10 fő (1) • 11–19 fő (2) • 20 fő vagy több (3) • nem tudja (0)</p>	
<p><b>22. A következő csoportok közül melyikbe tartozik?</b> dolgozik (alkalmazott, vállalkozó stb.) (1) – munkanélküli (2) – gyedben, gyésen, gyeten lévő (3) – nyugdíjas (4) – munkaképtelen, rokkant (5) – családját látja el (6) – tanuló (7) – iskolába nem járó gyermek (8) – az előző csoportokba nem sorolható (9)</p>	
<p><b>23. Adatszolgáltatási kötelezettségét milyen módon teljesítené a legszívesebben a 2011. évi népszámláláskor?</b> interneten töltené ki a kérdőívet (1) – önkéntesét követően postára adná (2) – kérdezőbiztosnak válaszolna (3)</p>	
<p><b>24. Ki válaszolt a kérdésekre?</b> a kérdezett személy (0) – a lakásban lakó <input type="checkbox"/> <input type="checkbox"/> számszámú személy</p>	



1.2.2. „A/2” foglalkozás témájú interjú kérdőív

„A/2” kérdőív

2194/09

	<b>KÖZPONTI STATISZTIKAI HIVATAL</b>	<b>2011. évi népszámlálás 2009. évi módszertani próbafelvétel</b>	
<b>Népszámlálási próbafelvétel, 2009</b>			
<b>„A/2” kérdőív</b>			
Az adatszolgáltatás nem kötelező! Az adatszolgáltatás statisztikai célra történik! Nyilvántartási szám: 2194/09			
Az összeíró kódja: <input type="text"/>		Mennyi időt vett igénybe a kérdőív kitöltése? <input type="text"/> <input type="text"/> <input type="text"/> percet	
<b>Cím adatok</b>			
1. Címazonosító: <input type="text"/>			
2. Pontos-e az előnyomtatott cím?			
igen (1) nem (2) → <input type="text" value="Kérjük, javítsa ki a cím hibás részeit!"/>			
<input type="text"/>		<input type="text"/>	
település (város, község)		bp.-i kerület	
<input type="text"/>			
településrész neve			
<input type="text"/>			<input type="text"/>
községi terület neve			községi terület jellege (utca, út, tér stb.)
<input type="text"/>	<input type="text"/>	<input type="text"/>	<input type="text"/>
hátszám	helyrajzi szám	épület	lépcsőház
<input type="text"/>	<input type="text"/>	<input type="text"/>	<input type="text"/>
fszt., emelet			ajtó
3. A megvalósulás, meghíúsulás oka:			
sikeres felvétel (110) – részben sikeres felvétel (120) – nem azonosítható cím (210) – nem létező cím (220) – bontás alatt álló vagy romos épület, üres telek (242) – nem lakáscím (pl. iskola, gyárépület) (243) – tartósan vagy ideiglenesen távollévő, a kapcsolatfelvétel nem sikerült (310) – válasz megtagadás (410)			
<input type="text"/>			
<b>Lakás adatok</b>			
1. Mi a lakóegység típusa?			
lakás (családi ház is) (1) – üdülő (2) – egyéb (üzlethelyiség, nyári konyha stb.) (3)			
2. Milyen típusú épületben van a lakás?			
lakóépületben (az épületek többségében vannak a lakásként használt lakóegységek) (1) – más típusú épületben (pl. közintézmény, irodaház, gyárépület) (2) – egyéb (3)			
3. Mikor épült a lakás?			
1919 előtt (1) • 1919–1945 (2) • 1946–1960 (3) • 1961–1970 (4) • 1971–1980 (5) • 1981–1990 (6) • 1991–2000 (7) • 2001–2005 (8) • 2006-ban vagy később (9) • nem tudja (0)			



<p><b>4. Hogyan használják a lakást?</b> <i>rendszeresen, életvitelszerűen, otthonukként lakják (1) – csak időnyerűen vagy másodlagosan lakják (2) – a lakók nem tartoznak az összeírás körébe (pl. külföldi diplomaták, vendégként a lakásban tartózkodók) (3) – üres lakás (4) – nem lakás céljára (pl. irodaként, orvosi rendelőként) használt lakás (5)</i></p>
<p><b>5. Ki a lakás tulajdonosa?</b> <i>a benne lakó személy(ek) (1) – nem ebben a lakásban élő személy(ek) (2) – települési önkormányzat (3) – más intézmény, szervezet (pl. vállalat, vállalkozás, egyház) (4)</i></p>
<p><b>6. Mekkora a lakás alapterülete?</b> <input type="text"/><input type="text"/><input type="text"/> m<sup>2</sup></p>
<p><b>7. Hány 12 m<sup>2</sup>-es vagy nagyobb alapterületű szoba van a lakásban?</b> <input type="text"/><input type="text"/> db – nincs (0)</p>
<p><b>8. Hány 12 m<sup>2</sup>-nél kisebb alapterületű szoba van a lakásban?</b> <input type="text"/><input type="text"/> db – nincs (0)</p>
<p><b>9. Hogyan történik a lakás vízellátása?</b> <i>hálózati vezetékbeli a lakáson belül (1) – hálózati vezetékbeli a lakáson kívül (2) – házi rendszerű vezetékbeli a lakáson belül (3) – egyéb módon (4)</i></p>
<p><b>10. Van a lakásban fürdőszoba, zuhanyozó?</b> <i>van (1) – nincs (0)</i></p>
<p><b>11. Van a lakásban vízellátásos WC?</b> <i>van (1) – nincs (0)</i></p>
<p><b>12. Hogyan fűtenek?</b> <i>távvezetéssel (távvezetékekkel hőközpontból) (1) – egy vagy több lakást fűtő (központi, cirko-) kazánal (2) – egyedi helyiségfűtéssel (kályha, konvektor stb.) (3) – nincs fűtési lehetőség (0)</i></p>
<p><b>13. A lakásban élő (a lakást ténylegesen használó) személyek száma</b> <input type="text"/><input type="text"/> fő</p>
<p><i>A továbbiakban annyi személyről kell Személyi adatok című lapot kitölteni, ahány személyt ide bejegyzett!</i></p>
<p><b>Kérjük, írja be ide a kérdőívvel, a kérdésekkel és a válaszlehetőségekkel kapcsolatos észrevételeit!</b></p>



<b>Személyi adatok</b>	
<b>Címazonosító:</b> <input type="text"/>	<b>A személy sorszáma a lakásban:</b> <input type="text"/>
<b>1. Neme:</b> férfi (1) – nő (2)	<b>2. Mikor született?</b> <input type="text"/> év <input type="text"/> hónap
<b>3. Melyik ország állampolgára?</b> Magyarországé (1) – Magyarországé és más országé (2), a másik ország megnevezése: ..... – csak más ország(ok)é (3), az ország(ok) megnevezése: ..... – hontalan (0)	
<b>4. Mi a családi állapota?</b> nőtlen, hajadon (1) – házas (2) – özvegy (3) – elvált (4)	
<b>5. Jelenlegi lakcímei</b> <b>5.1 Milyen módon lakik ezen a lakcímen?</b> ez a lakóhelye (bejelentett állandó lakcíme) (1) – ez a tartózkodási helye (bejelentett ideiglenes lakcíme) (2) – bejelentkezés nélkül lakik itt (3) <b>5.2 Van ezen kívül máshol is lakcíme?</b> nincs (0) van lakóhelyként bejelentett (állandó) lakcíme (1) ..... városban, községben ..... bp.-i ker. van tartózkodási helyként bejelentett (ideiglenes) lakcíme (2) ..... városban, községben ..... bp.-i ker. van bejelentkezés nélküli lakcíme (3) ..... városban, községben ..... bp.-i ker. van külföldön (4), az ország megnevezése: ..... <b>5.3 Melyik lakcímén él ténylegesen, életvitelszerűen?</b> ebben a lakásban (1) – a máshol lévő lakóhelyén (bejelentett állandó lakcímén) (2) – a máshol lévő tartózkodási helyén (bejelentett ideiglenes lakcímén) (3) – a máshol lévő bejelentkezés nélküli lakcímén (4) – külföldi lakcímén (5) <b>5.4 Mióta lakik az 5.3 kérdésnél megjelölt lakcímén?</b> születése óta (0) – <input type="text"/> év <input type="text"/> hónap óta	
<b>6. Hol volt születésekor a lakóhelye?</b> ..... városban, községben ..... bp.-i ker. – külföldön, az ország megnevezése: ..... – nem tudja, nem emlékszik (99999) └─> Mikor költözött Ön Magyarországra? <input type="text"/> évben	
<b>7. Hol volt egy évvel korábban (2008. január 1-jén) a lakóhelye?</b> ..... városban, községben ..... bp.-i ker. – külföldön, az ország megnevezése: ..... – 2008. január 1-jén vagy később született (00000) – nem tudja, nem emlékszik (99999)	
<b>8. Mi a legmagasabb befejezett iskolai végzettsége?</b> általános iskola 8. évfolyamánál alacsonyabb (1) – általános iskola 8. évfolyam (2) – szakiskolai, szakmunkásképző iskolai oklevél, bizonyítvány (3) – érettségi (4) – főiskolai, egyetemi oklevél, doktori (PhD) vagy mester (DLA) fokozat (5)	
<b>9. Mi biztosítja megélhetését? Kérjük, az összes megélhetési forrását jelölje meg!</b> dolgozik, van munkája, munkajövedelme (1) – gyesen, gyeden, gyeten van (2) – saját vagy hozzátartozói (özvegyi) jogú öregségi, rokkantsági (baleseti) nyugdíjban, járadékban részesül (3) – álláskeresési támogatásban (járadékban, segélyben, rendszeres önkormányzati segélyben) részesül (4) – szociális támogatásban részesül (pl. ápolási díj, családi pótlék, gyermekvédelmi támogatás) (5) – vagyonából, egyéb forrásból származó jövedelemből él (pl. ösztöndíj, diákhitel, ingatlan bérbe adása) (6) – eltartják (7)	
<b>10. Dolgozott-e december utolsó hetében, végzett-e legalább 1 órányi, jövedelmet biztosító munkát?</b> igen (1) – nem (0)	
Ha a 9. kérdésnél az „1” jelű választ jelölte meg vagy a 10. kérdésre „igen” választ adott, kérjük, a 15. kérdésnél folytassa a kitöltést!	





<p><b>11. Keresett-e munkát az elmúlt négy hétben?</b> igen (1) nem, mert van munkája (2) – nem, mert tanul (3) – nem, mert nyugdíjas, gyedben, gyésen, gyeten van (4) – nem, egészségi állapota miatt (5) – nem, mert családját látja el (6) – nem, mert úgy gondolja, hogy úgysem talál megfelelő munkát (7) – nem, mert iskolába nem járó gyermek (8) – nem, egyéb okból (9)</p>	<p>Kérjük, folytassa a kitöltést a 22. kérdéssel!</p>
<p><b>12. Milyen módon keresett munkát?</b> állás után érdeklődött a munkaügyi központban, magán-munkaközvetítőnél (1) – közvetlenül keresett meg munkáltatókat (2) – hirdetést adott fel, hirdetésre válaszolt, hirdetésekkel olvasott (3) – rokonoknál, ismerősöknél érdeklődött (4) – vállalkozásának megindítását intézte (5) – állást pályázott meg és döntésre vár (6) – egyéb (7), mégpedig: .....</p>	
<p><b>13. Munkába tudna állni két héten belül, ha találna munkát?</b> igen (1) – nem (0)</p>	
<p><b>14. Mikor dolgozott utoljára?</b> 2008. második felében (1) – 2008. első felében (2) – 2007-ben (3) – 2006-ban vagy korábban (4) – soha nem dolgozott (0)</p>	<p>Kérjük, a legutóbbi munkájáról töltsse ki a következő kérdéseket!</p> <p>Kérjük, folytassa a kitöltést a 22. kérdéssel!</p>
<p><b>15. Foglalkozása, munkaköre?</b> .....</p>	
<p><b>16. Végez-e (végzett-e) irányító tevékenységet?</b> igen (1) – nem (0)</p>	
<p><b>17. Foglalkozási viszonya?</b> alkalmazott (1) – társas vállalkozás, szervezetet dolgozó tagja (2) – önálló, egyéni vállalkozó alkalmazott nélkül (3) – önálló, egyéni vállalkozó alkalmazottal (4) – segítő családtag (5) – alkalmi munkás, napszámos (6) – közhasznú, közcélú munkás (7)</p>	
<p><b>18. Hol, melyik településen dolgozik (dolgozott)?</b> ..... városban, községben ..... bp.-i ker. – külföldön, az ország megnevezése: ..... – otthon, a lakásában (00000) – változó településen (nem tud konkrét települést megnevezni) (99999)</p>	
<p><b>19. Munkáltatójának, vállalkozásának megnevezése:</b> .....</p>	
<p><b>20. Munkáltatójának, vállalkozásának főtevékenysége:</b> mezőgazdaság, erdőgazdálkodás, halászat (1) – bányászat (2) – ipari termékek gyártása, üzembe helyezése (3) – vizeztetés, szennyvízkezelés, hulladékgazdálkodás (4) – építőipar (5) – kereskedelem, gépjárműjavítás (6) – személy- és teherszállítás, raktározás, postai szolgáltatás (7) – szálláshely-szolgáltatás, vendéglátás (8) – távközlés, hírközlés, kommunikáció (9) – banki, pénzügyi tevékenység, biztosítás (10) – ingatlanügyletek (forgalmazás, fenntartás, üzemeltetés) (11) – szakmai, tudományos, műszaki, biztonsági, nyomozói tevékenység, utazásközvetítés, utazásszervezés (12) – közlekedés, építményüzemeltetés, zöldterület-kezelés, munkaerő-piaci, adminisztratív szolgáltatások (13) – közigazgatás, igazságszolgáltatás, közrend- és honvédelem, tűzvédelem (14) – oktatás (15) – egészségügy, szociális ellátás (16) – művészet, kultúra, szerencsejáték, sport, szórakoztatás (17) – érdekképviselet (szakmai, egyházi, politikai), egyéb személyi szolgáltatás, eszközjavítás, egyéb szolgáltatás (18)</p>	
<p><b>21. Munkáltatójának, vállalkozásának dolgozói létszáma?</b> 1–10 fő (1) • 11–19 fő (2) • 20 fő vagy több (3) • nem tudja (0)</p>	
<p><b>22. A következő csoportok közül melyikbe tartozik?</b> dolgozik (alkalmazott, vállalkozó stb.) (1) – munkanélküli (2) – gyedben, gyésen, gyeten lévő (3) – nyugdíjas (4) – munkaképtelen, rokkant (5) – családját látja el (6) – tanuló (7) – iskolába nem járó gyermek (8) – az előző csoportokba nem sorolható (9)</p>	
<p><b>23. Adatszolgáltatási kötelezettségét milyen módon teljesítené a legszívesebben a 2011. évi népszámláláskor?</b> interneten töltené ki a kérdőívet (1) – önkéntesét követően postára adná (2) – kérdezőbiztosnak válaszolna (3)</p>	
<p><b>24. Ki válaszolt a kérdésekre?</b> a kérdezett személy (0) – a lakásban lakó <input type="checkbox"/> <input type="checkbox"/> számszámú személy</p>	



1.2.3. „B/1” iskolázottság témájú önkitöltős kérdőív

„B/1” kérdőív

2194/09

	<b>KÖZPONTI STATISZTIKAI HIVATAL</b>	<b>2011. évi népszámlálás 2009. évi módszertani próbafelvétel</b>	
<b>Népszámlálási próbafelvétel, 2009 „B/1” kérdőív</b>			
Az adatszolgáltatás nem kötelező! Az adatszolgáltatás statisztikai célra történik! Nyilvántartási szám: 2194/09 Beérkezési határidő: 2009. január 25. Postázandó: a választóborítékon szereplő címre.			
<b>Cím adatok</b>			
1. Címazonosító: <input type="text"/>			
2. Pontos-e az előnyomtatott cím?			
igen (1) nem (2) → <input type="text" value="Kérjük, javítsa ki a cím hibás részeit!"/>			
<input type="text"/>		<input type="text"/>	
település (város, község)		bp.-i kerület	
<input type="text"/>			
településrész neve			
<input type="text"/>			<input type="text"/>
közterület neve			közterület jellege (utca, út, tér stb.)
<input type="text"/>	<input type="text"/>	<input type="text"/>	<input type="text"/>
hátszám	helyrajzi szám	épület	lépcsőház
<input type="text"/>	<input type="text"/>	<input type="text"/>	<input type="text"/>
tszt., emelet		ajtó	
Kérjük, hogy a kérdőív kiegészítésekor vegye figyelembe a következőket:			
<ul style="list-style-type: none"> <li>- az adatokat az előnyomtatott címen lévő lakásról, valamint az itt élő személyekről 2009. január 1-jei állapot szerint adja meg;</li> <li>- a válaszokat a válaszlehetőségek aláhúzásával, a négyzetekbe írt számokkal, illetve a kipontozott részbe írt szöveges válasszal adja meg;</li> <li>- egyes kérdésekre értelemszerűen több válasz is adható!</li> </ul>			
Mennyi időt vett igénybe a kérdőív kiegészítése? <input type="text"/> <input type="text"/> <input type="text"/> percet			
<b>Lakás adatok</b>			
1. Mi a lakóegység típusa?			
lakás (családi ház is) (1) – üdülő (2) – egyéb (üzlethelyiség, nyári konyha stb.) (3)			
2. Milyen típusú épületben van a lakás?			
lakóépületben (az épületben többségben vannak a lakásként használt lakóegységek) (1) – más típusú épületben (pl. közintézmény, irodaház, gyárépület) (2) – egyéb (3)			
3. Mikor épült a lakás?			
1919 előtt (1) • 1919–1945 (2) • 1946–1960 (3) • 1961–1970 (4) • 1971–1980 (5) • 1981–1990 (6) • 1991–2000 (7) • 2001–2005 (8) • 2006-ban vagy később (9) • nem tudja (0)			



<b>4. Hogyan használják a lakást?</b> <i>rendszeresen, életvitelszerűen, otthonukként lakják (1) – csak időnyerűen vagy másodlagosan lakják (2) – a lakók nem tartoznak az összeírás körébe (pl. külföldi diplomaták, vendégként a lakásban tartózkodók) (3) – üres lakás (4) – nem lakás céljára (pl. irodaként, orvosi rendelőként) használt lakás (5)</i>	
<b>5. Ki a lakás tulajdonosa?</b> <i>a benne lakó személy(ek) (1) – nem ebben a lakásban élő személy(ek) (2) – települési önkormányzat (3) – más intézmény, szervezet (pl. vállalat, vállalkozás, egyház) (4)</i>	
<b>6. Mekkora a lakás alapterülete?</b> <input type="text"/> <input type="text"/> <input type="text"/> m <sup>2</sup>	
<b>7. Hány 12 m<sup>2</sup>-es vagy nagyobb alapterületű szoba van a lakásban?</b> <input type="text"/> <input type="text"/> db – nincs (0)	
<b>8. Hány 12 m<sup>2</sup>-nél kisebb alapterületű szoba van a lakásban?</b> <input type="text"/> <input type="text"/> db – nincs (0)	
<b>9. Hogyan történik a lakás vizellátása?</b> <i>hálózati vezetékből a lakáson belül (1) – hálózati vezetékből a lakáson kívül (2) – házi rendszerű vezetékből a lakáson belül (3) – egyéb módon (4)</i>	
<b>10. Van a lakásban fürdőszoba, zuhanyozó?</b> <i>van (1) – nincs (0)</i>	
<b>11. Van a lakásban vízellátásos WC?</b> <i>van (1) – nincs (0)</i>	
<b>12. Hogyan fűtenek?</b> <i>távvezetéssel (távvezetékekkel hőközpontból) (1) – egy vagy több lakás fűtő (központi, cirko-) kazánnal (2) – egyedi helyiségfűtéssel (kályha, konvektor stb.) (3) – nincs fűtési lehetőség (0)</i>	
<b>13. A lakásban élő (a lakást ténylegesen használó) személyek száma</b> <input type="text"/> <input type="text"/> fő	<i>A továbbiakban annyi személyről kell Személyi adatok című lapot kitölteni, ahány személyt ide bejegyzett!</i>
<b>Kérjük, írja be ide a kérdőívvel, a kérdésekkel és a válaszlehetőségekkel kapcsolatos észrevételeit!</b>	



<b>Személyi adatok</b>	
<b>Címazonosító:</b> <input type="text" value=""/> <input type="text" value=""/> <input type="text" value=""/> <input type="text" value=""/> <input type="text" value=""/> <input type="text" value=""/> <input type="text" value=""/> <input type="text" value=""/> <input type="text" value=""/> <input type="text" value=""/>	<b>A személy sorszáma a lakásban:</b> <input type="text" value="0"/> <input type="text" value="1"/>
<b>1. Neme:</b> férfi (1) – nő (2)	
<b>2. Mikor született?</b> <input type="text" value=""/> <input type="text" value=""/> <input type="text" value=""/> <input type="text" value=""/> év <input type="text" value=""/> <input type="text" value=""/> hónap	
<b>3. Melyik ország állampolgára?</b> Magyarországi (1) – Magyarországi és más országé (2), a másik ország megnevezése: ..... – csak más ország(ok)é (3), az ország(ok) megnevezése: ..... – <i>hontalan</i> (0)	
<b>4. Mi a családi állapota?</b> nőien, hajadon (1) – házas (2) – özvegy (3) – elvált (4)	
<b>5. Jelenlegi lakcímei</b>	
<b>5.1 Milyen módon lakik ezen a lakcímen?</b> ez a lakóhelye (bejelentett állandó lakcíme) (1) – ez a tartózkodási helye (bejelentett ideiglenes lakcíme) (2) – bejelentkezés nélkül lakik itt (3)	
<b>5.2 Van ezen kívül máshol is lakcíme?</b> nincs (0) van lakóhelyként bejelentett (állandó) lakcíme (1) ..... városban, községben ..... bp.-i ker. van tartózkodási helyként bejelentett (ideiglenes) lakcíme (2) ..... városban, községben ..... bp.-i ker. van bejelentkezés nélküli lakcíme (3) ..... városban, községben ..... bp.-i ker. van külföldön (4), az ország megnevezése: .....	
<b>5.3 Melyik lakcímén él ténylegesen, életvitelszerűen?</b> ebben a lakásban (1) – a máshol lévő lakóhelyén (bejelentett állandó lakcímén) (2) – a máshol lévő tartózkodási helyén (bejelentett ideiglenes lakcímén) (3) – a máshol lévő bejelentkezés nélküli lakcímén (4) – külföldi lakcímén (5)	
<b>5.4 Mióta lakik az 5.3 kérdésnél megjelölt lakcímén?</b> születése óta (0) – <input type="text" value=""/> <input type="text" value=""/> <input type="text" value=""/> <input type="text" value=""/> év <input type="text" value=""/> <input type="text" value=""/> hónap óta	
<b>6. Hol volt születésekor a lakóhelye?</b> ..... városban, községben ..... bp.-i ker. – külföldön, az ország megnevezése: ..... – <i>nem tudja, nem emlékszik (99999)</i> ↳ Mikor költözött Ön Magyarországra? <input type="text" value=""/> <input type="text" value=""/> <input type="text" value=""/> <input type="text" value=""/> évben	
<b>7. Hol volt egy évvel korábban (2008. január 1-jén) a lakóhelye?</b> ..... városban, községben ..... bp.-i ker. – külföldön, az ország megnevezése: ..... – 2008. január 1-jén vagy később született (00000) – <i>nem tudja, nem emlékszik (99999)</i>	



**8. Mi a legmagasabb befejezett iskolai végzettsége?**

általános (elemi) iskola 8. évfolyam vagy alacsonyabb (1) –

polgári iskola (ha 1937-ben vagy korábban született) (2) –

évben szerzett szakmunkásképző iskolai bizonyítvány (3) –

évben szerzett szakiskolai oklevél, bizonyítvány (4) –

érettségi szakképesítés nélkül (5) –

érettségi szakképesítéssel, képesítő bizonyítvány (6) –

érettségire épülő szakképesítő bizonyítvány (7) –

felsőfokú (akkreditált is) szakképesítő bizonyítvány (ha 1998 után szerezte) (8) –

főiskolai oklevél (9) –

egyetemi oklevél (10) –

doktori (PhD) vagy mester (DLA) fokozat (11)

Kérjük, folytassa a kitöltést a 10. kérdéssel!

Kérjük, folytassa a kitöltést a 11. kérdéssel!

**9. Hányadik évfolyamot végezte el a következő iskolatípusokban?**

az általános, elemi iskola első évfolyamát (osztályát) sem végezte el (0)

általános (elemi) iskola .....  évfolyam (osztály)

polgári iskola (ha 1937-ben vagy korábban született) .....  osztály

hat vagy nyolc évfolyamos gimnázium .....  évfolyam (osztály)

Kérjük, folytassa a kitöltést a 11. kérdéssel!

**10. Milyen tagozaton szerezte a szakiskolai, szakmunkásképző iskolai oklevelét, bizonyítványát?**

nappali (1) – egyéb (2)

**11. A következő csoportok közül melyikbe tartozik?**

dolgozik (alkalmazott, vállalkozó stb.) (1) – munkanélküli (2) –

gyedeen, gyeesen, gyeten lévő (3) – nyugdíjas (4) – munkaképtelen, rokkant (5) –

családját látja el (6) – tanuló (7) – iskolába nem járó gyermek (8) – az előző csoportokba nem sorolható (9)

**12. Dolgozott-e december utolsó hetében, végzett-e legalább 1 órányi, jövedelmet biztosító munkát?**

igen (1) – nem (0)

**13. Adatszolgáltatási kötelezettségét milyen módon teljesítené a legszívesebben a 2011. évi népszámláláskor?**

interneten töltené ki a kérdőívet (1) – önkéntöltést követően postára adná (2) – kérdezőbiztosnak válaszolna (3)

**14. Ki válaszolt a kérdésekre?**


a kérdezett személy (0) – a lakásban lakó  scrszámú személy



1.2.4. „B/2” iskolázottság témájú interjú kérdőív

„B/2” kérdőív

2194/09

 <b>KÖZPONTI STATISZTIKAI HIVATAL</b>	<b>2011. évi népszámlálás</b> <b>2009. évi módszertani próbafelvétel</b>	
Az összeíró kódja: <input type="text"/> <input type="text"/> <input type="text"/> <input type="text"/> <input type="text"/> <input type="text"/>		Mennyi időt vett igénybe a kérdőív kitöltése? <input type="text"/> <input type="text"/> <input type="text"/> percet
<b>Cím adatok</b>		
1. Címazonosító: <input type="text"/> <input type="text"/> <input type="text"/> <input type="text"/> <input type="text"/> <input type="text"/> <input type="text"/> <input type="text"/> <input type="text"/> <input type="text"/>		
2. Pontos-e az előnyomtatott cím? igen (1) nem (2) → <input type="text" value="Kérjük, javítsa ki a cím hibás részeit!"/>		
<input type="text"/> <small>település (város, község)</small>		<input type="text"/> <small>bp.-i kerület</small>
<input type="text"/> <small>településrész neve</small>		
<input type="text"/> <small>közszerűlet neve</small>		<input type="text"/> <small>közszerűlet jellege (utca, út, tér stb.)</small>
<input type="text"/> <small>házszám</small>	<input type="text"/> <small>helyrajzi szám</small>	<input type="text"/> <small>épület</small>
<input type="text"/> <small>lépcsőház</small>	<input type="text"/> <small>fszt. emelet</small>	<input type="text"/> <small>ajtó</small>
3. A megvalósulás, meghíúsulás oka: <i>sikeres felvétel (110) – részben sikeres felvétel (120) –          nem azonosítható cím (210) – nem létező cím (220) –          bontás alatt álló vagy romos épület, üres telek (242) –          nem lakáscím (pl. iskola, gyárépület) (243) –          tartósan vagy ideiglenesen távollevő, a kapcsolatfelvétel nem sikerült (310) –          válaszmegtagadás (410)</i>		
<b>Lakás adatok</b>		
1. Mi a lakóegység típusa? <i>lakás (családi ház is) (1) – üdülő (2) – egyéb (üzlethelyiség, nyári konyha stb.) (3)</i>		
2. Milyen típusú épületben van a lakás? <i>lakóépületben (az épületben többségben vannak a lakásként használt lakóegységek) (1) –          más típusú épületben (pl. közintézmény, irodaház, gyárépület) (2) – egyéb (3)</i>		
3. Mikor épült a lakás? <i>1919 előtt (1) • 1919–1945 (2) • 1946–1960 (3) • 1961–1970 (4) • 1971–1980 (5) •          1981–1990 (6) • 1991–2000 (7) • 2001–2005 (8) • 2006-ban vagy később (9) •          nem tudja (0)</i>		



<b>4. Hogyan használják a lakást?</b> <i>rendszeresen, életvitelszerűen, otthonukként lakják (1) – csak ideiglenesen vagy másodlagosan lakják (2) – a lakók nem tartoznak az összeírás körébe (pl. külföldi diplomaták, vendégként a lakásban tartózkodók) (3) – üres lakás (4) – nem lakás céljára (pl. irodaként, orvosi rendelőként) használt lakás (5)</i>	
<b>5. Ki a lakás tulajdonosa?</b> <i>a benne lakó személy(ek) (1) – nem ebben a lakásban élő személy(ek) (2) – települési önkormányzat (3) – más intézmény, szervezet (pl. vállalat, vállalkozás, egyház) (4)</i>	
<b>6. Mekkora a lakás alapterülete?</b> <input type="text"/> <input type="text"/> <input type="text"/> m <sup>2</sup>	
<b>7. Hány 12 m<sup>2</sup>-es vagy nagyobb alapterületű szoba van a lakásban?</b> <input type="text"/> <input type="text"/> db – nincs (0)	
<b>8. Hány 12 m<sup>2</sup>-nél kisebb alapterületű szoba van a lakásban?</b> <input type="text"/> <input type="text"/> db – nincs (0)	
<b>9. Hogyan történik a lakás vizellátása?</b> <i>hálózati vezetékből a lakáson belül (1) – hálózati vezetékből a lakáson kívül (2) – házi rendszerű vezetékből a lakáson belül (3) – egyéb módon (4)</i>	
<b>10. Van a lakásban fürdőszoba, zuhanyozó?</b> <i>van (1) – nincs (0)</i>	
<b>11. Van a lakásban vízellátásos WC?</b> <i>van (1) – nincs (0)</i>	
<b>12. Hogyan fűtenek?</b> <i>távvezetéssel (távvezetékekkel hőközpontból) (1) – egy vagy több lakást fűtő (központi, cirko-) kazánnal (2) – egyedi helyiségfűtéssel (kályha, konvektor stb.) (3) – nincs fűtési lehetőség (0)</i>	
<b>13. A lakásban élő (a lakást ténylegesen használó) személyek száma</b> <input type="text"/> <input type="text"/> fő	<i>A továbbiakban annyi személyről kell Személyi adatok című lapot kitölteni, ahány személyt ide bejegyzett!</i>
<b>Kérjük, írja be ide a kérdőívvel, a kérdésekkel és a válaszlehetőségekkel kapcsolatos észrevételeit!</b>	



<b>Személyi adatok</b>	
<b>Címazonosító:</b> <input type="text" value=""/> <input type="text" value=""/> <input type="text" value=""/> <input type="text" value=""/> <input type="text" value=""/> <input type="text" value=""/> <input type="text" value=""/> <input type="text" value=""/> <input type="text" value=""/> <input type="text" value=""/>	<b>A személy sorszáma a lakásban:</b> <input type="text" value=""/> <input type="text" value=""/>
<b>1. Neme:</b> férfi (1) – nő (2)	
<b>2. Mikor született?</b> <input type="text" value=""/> <input type="text" value=""/> <input type="text" value=""/> <input type="text" value=""/> év <input type="text" value=""/> <input type="text" value=""/> hónap	
<b>3. Melyik ország állampolgára?</b> Magyarországi (1) – Magyarországi és más országé (2), a másik ország megnevezése: ..... – csak más ország(ok)é (3), az ország(ok) megnevezése: ..... – <i>hontalan</i> (0)	
<b>4. Mi a családi állapota?</b> nőien, hajadon (1) – házas (2) – özvegy (3) – elvált (4)	
<b>5. Jelenlegi lakcímei</b>	
<b>5.1 Milyen módon lakik ezen a lakcímen?</b> ez a lakóhelye (bejelentett állandó lakcíme) (1) – ez a tartózkodási helye (bejelentett ideiglenes lakcíme) (2) – bejelentkezés nélkül lakik itt (3)	
<b>5.2 Van ezen kívül máshol is lakcíme?</b> nincs (0) van lakóhelyként bejelentett (állandó) lakcíme (1) ..... városban, községben ..... bp.-i ker. van tartózkodási helyként bejelentett (ideiglenes) lakcíme (2) ..... városban, községben ..... bp.-i ker. van bejelentkezés nélküli lakcíme (3) ..... városban, községben ..... bp.-i ker. van külföldön (4), az ország megnevezése: .....	
<b>5.3 Melyik lakcímén él ténylegesen, életvitelszerűen?</b> ebben a lakásban (1) – a máshol lévő lakóhelyén (bejelentett állandó lakcímén) (2) – a máshol lévő tartózkodási helyén (bejelentett ideiglenes lakcímén) (3) – a máshol lévő bejelentkezés nélküli lakcímén (4) – külföldi lakcímén (5)	
<b>5.4 Mióta lakik az 5.3 kérdésnél megjelölt lakcímén?</b> születése óta (0) – <input type="text" value=""/> <input type="text" value=""/> <input type="text" value=""/> <input type="text" value=""/> év <input type="text" value=""/> <input type="text" value=""/> hónap óta	
<b>6. Hol volt születésekor a lakóhelye?</b> ..... városban, községben ..... bp.-i ker. – külföldön, az ország megnevezése: ..... – <i>nem tudja, nem emlékszik (99999)</i> ↳ Mikor költözött Ön Magyarországra? <input type="text" value=""/> <input type="text" value=""/> <input type="text" value=""/> <input type="text" value=""/> évben	
<b>7. Hol volt egy évvel korábban (2008. január 1-jén) a lakóhelye?</b> ..... városban, községben ..... bp.-i ker. – külföldön, az ország megnevezése: ..... – 2008. január 1-jén vagy később született (00000) – <i>nem tudja, nem emlékszik (99999)</i>	





**8. Mi a legmagasabb befejezett iskolai végzettsége?**

általános (elemi) iskola 8. évfolyam vagy alacsonyabb (1) –

polgári iskola (ha 1937-ben vagy korábban született) (2) –

évben szerzett szakmunkásképző iskolai bizonyítvány (3) –

évben szerzett szakiskolai oklevél, bizonyítvány (4) –

érettségi szakképesítés nélkül (5) –

érettségi szakképesítéssel, képesítő bizonyítvány (6) –

érettségire épülő szakképesítő bizonyítvány (7) –

felsőfokú (akkreditált is) szakképesítő bizonyítvány (ha 1998 után szerezte) (8) –

főiskolai oklevél (9) –

egyetemi oklevél (10) –

doktori (PhD) vagy mester (DLA) fokozat (11)

Kérjük, folytassa a kitöltést a 10. kérdéssel!

Kérjük, folytassa a kitöltést a 11. kérdéssel!

**9. Hányadik évfolyamot végezte el a következő iskolatípusokban?**

az általános, elemi iskola első évfolyamát (osztályát) sem végezte el (0)

általános (elemi) iskola .....   évfolyam (osztály)

polgári iskola (ha 1937-ben vagy korábban született) .....  osztály

hat vagy nyolc évfolyamos gimnázium .....   évfolyam (osztály)

Kérjük, folytassa a kitöltést a 11. kérdéssel!

**10. Milyen tagozaton szerezte a szakiskolai, szakmunkásképző iskolai oklevelét, bizonyítványát?**

nappali (1) – egyéb (2)

**11. A következő csoportok közül melyikbe tartozik?**

dolgozik (alkalmazott, vállalkozó stb.) (1) – munkanélküli (2) –

gyedeen, gyésen, gyeten lévő (3) – nyugdíjas (4) – munkaképtelen, rokkant (5) –

családját látja el (6) – tanuló (7) – iskolába nem járó gyermek (8) – az előző csoportokba nem sorolható (9)

**12. Dolgozott-e december utolsó hetében, végzett-e legalább 1 órányi, jövedelmet biztosító munkát?**

igen (1) – nem (0)

**13. Adatszolgáltatási kötelezettségét milyen módon teljesítené a legszívesebben a 2011. évi népszámláláskor?**

interneten töltené ki a kérdőívet (1) – önkitöltést követően postára adná (2) – kérdezőbiztosnak válaszolna (3)

**14. Ki válaszolt a kérdésekre?**

a kérdezett személy (0) – a lakásban lakó   számszámú személy



1.2.5. „C/1” háztartás–család témájú önkitöltős kérdőív

„C/1” kérdőív

2194/09



**KÖZPONTI  
STATISZTIKAI  
HIVATAL**

**2011. évi népszámlálás  
2009. évi módszertani próbafelvétel**



## Népszámlálási próbafelvétel, 2009

### „C/1” kérdőív

**Az adatszolgáltatás nem kötelező!  
Az adatszolgáltatás statisztikai célra történik!  
Nyilvántartási szám: 2194/09**

**Beérkezési határidő: 2009. január 25. Postázandó: a választóborítékon szereplő címre.**

#### Címadatok

1. Címazonosító:

2. Pontos-e az előnyomtatott cím?

igen (1)

nem (2) →

**Kérjük, javítsa ki a cím hibás részeit!**

település (város, község)

bp.-i kerület

településrész neve

községi terület neve

községi terület jellege  
(utca, út, tér stb.)

hátszám

helyrajzi szám

épület

lépcsőház

fszt., emelet

ajtó

**Kérjük, hogy a kérdőív kiegészítésekor vegye figyelembe a következőket:**

- az adatokat az előnyomtatott címen lévő lakásról, valamint az itt élő személyekről 2009. január 1-jei állapot szerint adja meg;
- a válaszokat a válaszlehetőségek aláhúzásával, a négyzetekbe írt számokkal, illetve a kipontozott részbe írt szöveges válasszal adja meg;
- egyes kérdésekre értelemszerűen több válasz is adható!

Mennyi időt vett igénybe a kérdőív kiegészítése?    percet

#### Lakásadatok

1. Mi a lakóegység típusa?

lakás (családi ház is) (1) – üdülő (2) – egyéb (üzlethelyiség, nyári konyha stb.) (3)

2. Milyen típusú épületben van a lakás?

lakóépületben (az épületben többségben vannak a lakásként használt lakóegységek) (1) – más típusú épületben (pl. közintézmény, irodaház, gyárépület) (2) – egyéb (3)

3. Mikor épült a lakás?

1919 előtt (1) • 1919–1945 (2) • 1946–1960 (3) • 1961–1970 (4) • 1971–1980 (5) •  
1981–1990 (6) • 1991–2000 (7) • 2001–2005 (8) • 2006-ban vagy később (9) •  
nem tudja (0)



<p><b>4. Hogyan használják a lakást?</b> <i>rendszeresen, életvitelszerűen, otthonukként lakják (1) – csak ideiglenesen vagy másodlagosan lakják (2) – a lakók nem tartoznak az összeírás körébe (pl. külföldi diplomaták, vendégként a lakásban tartózkodók) (3) – üres lakás (4) – nem lakás céljára (pl. irodaként, orvosi rendelőként) használt lakás (5)</i></p>
<p><b>5. Ki a lakás tulajdonosa?</b> <i>a benne lakó személy(ek) (1) – nem ebben a lakásban élő személy(ek) (2) – települési önkormányzat (3) – más intézmény, szervezet (pl. vállalat, vállalkozás, egyház) (4)</i></p>
<p><b>6. Mekkora a lakás alapterülete?</b> <input type="text"/><input type="text"/><input type="text"/> m<sup>2</sup></p>
<p><b>7. Hány 12 m<sup>2</sup>-es vagy nagyobb alapterületű szoba van a lakásban?</b> <input type="text"/><input type="text"/> db – nincs (0)</p>
<p><b>8. Hány 12 m<sup>2</sup>-nél kisebb alapterületű szoba van a lakásban?</b> <input type="text"/><input type="text"/> db – nincs (0)</p>
<p><b>9. Hogyan történik a lakás vizellátása?</b> <i>hálózati vezetékből a lakáson belül (1) – hálózati vezetékből a lakáson kívül (2) – házi rendszerű vezetékből a lakáson belül (3) – egyéb módon (4)</i></p>
<p><b>10. Van a lakásban fürdőszoba, zuhanyozó?</b> <i>van (1) – nincs (0)</i></p>
<p><b>11. Van a lakásban vízellátásos WC?</b> <i>van (1) – nincs (0)</i></p>
<p><b>12. Hogyan fűtenek?</b> <i>távfűtéssel (távvezetékekkel hőközpontból) (1) – egy vagy több lakást fűtő (központi, cirko-) kazánnal (2) – egyedi helyiségfűtéssel (kályha, konvektor stb.) (3) – nincs fűtési lehetőség (0)</i></p>
<p><b>13. A lakásban élő (a lakást ténylegesen használó) személyek száma</b> <input type="text"/><input type="text"/> fő</p>
<p>A továbbiakban annyi személyről kell Személyi adatok című lapot kitölteni, ahány személyt ide bejegyzett!</p>
<p><b>Kérjük, írja be ide a kérdőívvel, a kérdésekkel és a válaszlehetőségekkel kapcsolatos észrevételeit!</b></p>



### Személyi adatok

<b>Címazonosító:</b>	<input type="text"/>	<b>A személy sorszáma a lakásban:</b>	<input type="text" value="0"/> <input type="text" value="1"/>
<b>1. Neme:</b> férfi (1) – nő (2)			
<b>2. Mikor született?</b> <input type="text"/> <input type="text"/> <input type="text"/> <input type="text"/> év <input type="text"/> <input type="text"/> hónap			
<b>3. Melyik ország állampolgára?</b> Magyarországi (1) – Magyarországi és más országé (2), a másik ország megnevezése: ..... – csak más ország(ok)é (3), az ország(ok) megnevezése: ..... – hontalan (0)			
<b>4. Jelenlegi lakcímei</b>			
<b>4.1 Milyen módon lakik ezen a lakcímen?</b> ez a lakóhelye (bejelentett állandó lakcíme) (1) – ez a tartózkodási helye (bejelentett ideiglenes lakcíme) (2) – bejelentkezés nélkül lakik itt (3)			
<b>4.2 Van ezen kívül máshol is lakcíme?</b> nincs (0) van lakóhelyként bejelentett (állandó) lakcíme (1) ..... városban, községben ..... bp.-i ker. van tartózkodási helyként bejelentett (ideiglenes) lakcíme (2) ..... városban, községben ..... bp.-i ker. van bejelentkezés nélküli lakcíme (3) ..... városban, községben ..... bp.-i ker. van külföldön (4), az ország megnevezése: .....			
<b>4.3 Melyik lakcímén él ténylegesen, életvitelszerűen?</b> ebben a lakásban (1) – a máshol lévő lakóhelyén (bejelentett állandó lakcímén) (2) – a máshol lévő tartózkodási helyén (bejelentett ideiglenes lakcímén) (3) – a máshol lévő bejelentkezés nélküli lakcímén (4) – külföldi lakcímén (5)			
<b>4.4 Mióta lakik az 4.3 kérdésnél megjelölt lakcímén?</b> születése óta (0) – <input type="text"/> <input type="text"/> <input type="text"/> <input type="text"/> év <input type="text"/> <input type="text"/> hónap óta			
<b>5. Hol volt születésekor a lakóhelye?</b> ..... városban, községben ..... bp.-i ker. – külföldön, az ország megnevezése: ..... – nem tudja, nem emlékszik (99999) ↳ Mikor költözött Ön Magyarországra? <input type="text"/> <input type="text"/> <input type="text"/> <input type="text"/> évben			
<b>6. Hol volt egy évvel korábban (2008. január 1-jén) a lakóhelye?</b> ..... városban, községben ..... bp.-i ker. – külföldön, az ország megnevezése: ..... – 2008. január 1-jén vagy később született (00000) – nem tudja, nem emlékszik (99999)			
<b>7. Mi a családi állapota?</b> nőlen, hajadon (1) – házastárs (2) – özvegy (3) – elvált (4)			
<b>8. Ha házastársával együtt él (1), házasságkötésének időpontja:</b> <input type="text"/> <input type="text"/> <input type="text"/> <input type="text"/> év <input type="text"/> <input type="text"/> hónap házastársától külön él (2)			
<b>Kérjük, folytassa a kitöltést a 10. kérdéssel!</b>			




<b>9. Élettársi kapcsolatban él?</b>	
igen, élettársával együtt él (1), élettársi kapcsolatának kezdete: <input type="text"/> <input type="text"/> <input type="text"/> <input type="text"/> év <input type="text"/> <input type="text"/> hónap	
igen, élettársával nem él együtt (2)	
nem (0)	
<b>10. Hány háztartás él a lakásban?</b>	Egy háztartásba tartoznak azok a személyek és eltartottjaik, akik közös háztartást vezetnek, az étkezési és a rezsiköltségeket, valamint a napi kiadásokat közösen állják.
egy (1) – <input type="text"/>	Kérjük, folytassa a kitöltést a 12. kérdéssel!
kettő vagy több (2)	
<b>11. Melyik háztartáshoz tartozik?</b>	Az azonos háztartáshoz tartozó személyeknél, kérjük, a négyzetbe azonos háztartássorszámot jegyezzenek be!
a(z) <input type="text"/> sorszámú háztartáshoz	
<b>12. Mi a szerepe a családban (háztartásban)?</b>	Kérjük, a válaszlehetőségek sorrendjében haladva jelölje meg azt az egy választ, amit magára nézve megfelelőnek ítél!
férj, feleség (1) – élettárs (2) – gyermekével egyedül élő szülő, ha a gyermek nem él párkapcsolatban (3) – gyermek (nevelt, örökbe fogadott gyermek is) (4) – felmenő rokon (párkapcsolatban nem élő szülő, nagy-, dédszülő, após, anyós) (5) – más rokon személy (6) – nem rokon személy (7) – egyedülálló (a háztartáshoz nem tartozik másik személy) (8)	
<b>13. Hány gyermeke él Önnel azonos lakásban?</b>	Kérjük, vegye figyelembe a nevelt, örökbe fogadott gyermekeket is!
<input type="text"/> <input type="text"/> gyermek –	
egy sem (0) – <input type="text"/>	Kérjük, folytassa a kitöltést a 15. kérdéssel!
<b>14. Mikor születtek az Önnel egy lakásban élő gyermekei?</b>	
1. gyermek: <input type="text"/> <input type="text"/> <input type="text"/> <input type="text"/> év <input type="text"/> <input type="text"/> hónap	3. gyermek: <input type="text"/> <input type="text"/> <input type="text"/> <input type="text"/> év <input type="text"/> <input type="text"/> hónap
2. gyermek: <input type="text"/> <input type="text"/> <input type="text"/> <input type="text"/> év <input type="text"/> <input type="text"/> hónap	4. vagy legfiatalabb gyermek: <input type="text"/> <input type="text"/> <input type="text"/> <input type="text"/> év <input type="text"/> <input type="text"/> hónap
<b>15. Milyen jogcímen lakik a lakásban?</b>	
tulajdonos, használó vagy annak rokona (1) – az egész lakást béri vagy a bérlő rokona (2) – a lakás egy részét béri (3) – más jogcímen (4)	
<b>16. Mi a legmagasabb befejezett iskolai végzettsége?</b>	
általános iskola 8. évfolyamánál alacsonyabb (1) – általános iskola 8. évfolyam (2) – szakiskolai, szakmunkásképző iskolai oklevél, bizonyítvány (3) – érettségi (4) – főiskolai, egyetemi oklevél, doktori (PhD) vagy mester (DLA) fokozat (5)	
<b>17. A következő csoportok közül melyikbe tartozik?</b>	
dolgozik (alkalmazott, vállalkozó stb.) (1) – munkanélküli (2) – gyedén, gyésen, gyeten lévő (3) – nyugdíjas (4) – munkaképtelen, rokkant (5) – családját látja el (6) – tanuló (7) – iskolába nem járó gyermek (8) – az előző csoportokba nem sorolható (9)	
<b>18. Dolgozott-e december utolsó hetében, végzett-e legalább 1 órányi, jövedelmet biztosító munkát?</b>	
igen (1) – nem (0)	
<b>19. Adatszolgáltatási kötelezettségét milyen módon teljesítette a 2011. évi népszámláláskor?</b>	
interneten töltené ki a kérdőívet (1) – önköltést követően postára adná (2) – kérdezőbiztosnak válaszolna (3)	
<b>20. Ki válaszolt a kérdésekre?</b>	
a kérdezett személy (0) – a lakásban lakó <input type="text"/> <input type="text"/> sorszámú személy	



1.2.6. „C/2” háztartás–család témájú interjú kérdőív

„C/2” kérdőív

2194/09

 <b>KÖZPONTI STATISZTIKAI HIVATAL</b>	<b>2011. évi népszámlálás</b> <b>2009. évi módszertani próbafelvétel</b>	
Az összeíró kódja: <input type="text"/> <input type="text"/> <input type="text"/> <input type="text"/> <input type="text"/> <input type="text"/>		Mennyi időt vett igénybe a kérdőív kitöltése? <input type="text"/> <input type="text"/> <input type="text"/> percet
<b>Cím adatok</b>		
1. Címazonosító: <input type="text"/> <input type="text"/> <input type="text"/> <input type="text"/> <input type="text"/> <input type="text"/> <input type="text"/> <input type="text"/> <input type="text"/> <input type="text"/>		
2. Pontos-e az előnyomtatott cím? igen (1) nem (2) → <input type="text" value="Kérjük, javítsa ki a cím hibás részeit!"/>		
<input type="text"/> <small>település (város, község)</small>		<input type="text"/> <small>bp.-i kerület</small>
<input type="text"/> <small>településrész neve</small>		
<input type="text"/> <small>közszerület neve</small>		<input type="text"/> <small>közszerület jellege (utca, út, tér stb.)</small>
<input type="text"/> <small>házsám</small>	<input type="text"/> <small>helyrajzi szám</small>	<input type="text"/> <small>épület</small>
<input type="text"/> <small>lépcsőház</small>	<input type="text"/> <small>fszt. emelet</small>	<input type="text"/> <small>ajtó</small>
3. A megvalósulás, meghíúsulás oka: <i>sikeres felvétel (110) – részben sikeres felvétel (120) –          nem azonosítható cím (210) – nem létező cím (220) –          bontás alatt álló vagy romos épület, üres telek (242) –          nem lakáscím (pl. iskola, gyárépület) (243) –          tartósan vagy ideiglenesen látogató, a kapcsolatfelvétel nem sikerült (310) –          válaszmegtagadás (410)</i>		
<b>Lakás adatok</b>		
1. Mi a lakóegység típusa? <i>lakás (családi ház is) (1) – üdülő (2) – egyéb (üzlethelyiség, nyári konyha stb.) (3)</i>		
2. Milyen típusú épületben van a lakás? <i>lakóépületben (az épületben többségben vannak a lakásként használt lakóegységek) (1) –          más típusú épületben (pl. közintézmény, irodaház, gyárépület) (2) – egyéb (3)</i>		
3. Mikor épült a lakás? <i>1919 előtt (1) • 1919–1945 (2) • 1946–1960 (3) • 1961–1970 (4) • 1971–1980 (5) •          1981–1990 (6) • 1991–2000 (7) • 2001–2005 (8) • 2006-ban vagy később (9) •          nem tudja (0)</i>		



<b>4. Hogyan használják a lakást?</b> <i>rendszeresen, életvitelszerűen, otthonukként lakják (1) – csak időnyerűen vagy másodlagosan lakják (2) – a lakók nem tartoznak az összeírás körébe (pl. külföldi diplomaták, vendégként a lakásban tartózkodók) (3) – üres lakás (4) – nem lakás céljára (pl. irodaként, orvosi rendelőként) használt lakás (5)</i>	
<b>5. Ki a lakás tulajdonosa?</b> <i>a benne lakó személy(ek) (1) – nem ebben a lakásban élő személy(ek) (2) – települési önkormányzat (3) – más intézmény, szervezet (pl. vállalat, vállalkozás, egyház) (4)</i>	
<b>6. Mekkora a lakás alapterülete?</b> <input type="text"/> <input type="text"/> <input type="text"/> m <sup>2</sup>	
<b>7. Hány 12 m<sup>2</sup>-es vagy nagyobb alapterületű szoba van a lakásban?</b> <input type="text"/> <input type="text"/> db – nincs (0)	
<b>8. Hány 12 m<sup>2</sup>-nél kisebb alapterületű szoba van a lakásban?</b> <input type="text"/> <input type="text"/> db – nincs (0)	
<b>9. Hogyan történik a lakás vizellátása?</b> <i>hálózati vezetékből a lakáson belül (1) – hálózati vezetékből a lakáson kívül (2) – házi rendszerű vezetékből a lakáson belül (3) – egyéb módon (4)</i>	
<b>10. Van a lakásban fürdőszoba, zuhanyozó?</b> <i>van (1) – nincs (0)</i>	
<b>11. Van a lakásban vízőblítéses WC?</b> <i>van (1) – nincs (0)</i>	
<b>12. Hogyan fűtenek?</b> <i>távfűtéssel (távvezetékekkel hőközpontból) (1) – egy vagy több lakást fűtő (központi, cirko-) kazánnal (2) – egyedi helyiségfűtéssel (kályha, konvektor stb.) (3) – nincs fűtési lehetőség (0)</i>	
<b>13. A lakásban élő (a lakást ténylegesen használó) személyek száma</b> <input type="text"/> <input type="text"/> fő	<i>A továbbiakban annyi személyről kell Személyi adatok című lapot kitölteni, ahány személyt ide bejegyzett!</i>
<b>Kérjük, írja be ide a kérdőívvel, a kérdésekkel és a válaszlehetőségekkel kapcsolatos észrevételeit!</b>	






<b>Személyi adatok</b>	
<b>Címazonosító:</b> <input type="text" value=""/> <input type="text" value=""/> <input type="text" value=""/> <input type="text" value=""/> <input type="text" value=""/> <input type="text" value=""/> <input type="text" value=""/> <input type="text" value=""/> <input type="text" value=""/> <input type="text" value=""/> <input type="text" value=""/>	<b>A személy sorszáma a lakásban:</b> <input type="text" value=""/> <input type="text" value=""/>
<b>1. Neme:</b> férfi (1) – nő (2)	
<b>2. Mikor született?</b> <input type="text" value=""/> <input type="text" value=""/> <input type="text" value=""/> <input type="text" value=""/> év <input type="text" value=""/> <input type="text" value=""/> hónap	
<b>3. Melyik ország állampolgára?</b> Magyarországi (1) – Magyarországi és más országé (2), a másik ország megnevezése: ..... – csak más ország(ok)é (3), az ország(ok) megnevezése: ..... – hontalan (0)	
<b>4. Jelenlegi lakcímei</b>	
<b>4.1 Milyen módon lakik ezen a lakcímen?</b> ez a lakóhely (bejelentett állandó lakcíme) (1) – ez a tartózkodási hely (bejelentett ideiglenes lakcíme) (2) – bejelentkezés nélkül lakik itt (3)	
<b>4.2 Van ezen kívül máshol is lakcíme?</b> nincs (0) van lakóhelyként bejelentett (állandó) lakcíme (1) ..... városban, községben ..... bp.-i ker. van tartózkodási helyként bejelentett (ideiglenes) lakcíme (2) ..... városban, községben ..... bp.-i ker. van bejelentkezés nélküli lakcíme (3) ..... városban, községben ..... bp.-i ker. van külföldön (4), az ország megnevezése: .....	
<b>4.3 Melyik lakcímén él ténylegesen, életvitelszerűen?</b> ebben a lakásban (1) – a máshol lévő lakóhelyén (bejelentett állandó lakcímén) (2) – a máshol lévő tartózkodási helyén (bejelentett ideiglenes lakcímén) (3) – a máshol lévő bejelentkezés nélküli lakcímén (4) – külföldi lakcímén (5)	
<b>4.4 Mióta lakik az 4.3 kérdésnél megjelölt lakcímén?</b> születése óta (0) – <input type="text" value=""/> <input type="text" value=""/> <input type="text" value=""/> <input type="text" value=""/> év <input type="text" value=""/> <input type="text" value=""/> hónap óta	
<b>5. Hol volt születésekor a lakóhelye?</b> ..... városban, községben ..... bp.-i ker. – külföldön, az ország megnevezése: ..... – nem tudja, nem emlékszik (99999) ↳ Mikor költözött Ön Magyarországra? <input type="text" value=""/> <input type="text" value=""/> <input type="text" value=""/> <input type="text" value=""/> évben	
<b>6. Hol volt egy évvel korábban (2008. január 1-jén) a lakóhelye?</b> ..... városban, községben ..... bp.-i ker. – külföldön, az ország megnevezése: ..... – 2008. január 1-jén vagy később született (00000) – nem tudja, nem emlékszik (99999)	
<b>7. Mi a családi állapota?</b> nőtlen, hajadon (1) – házasságban (2) – özvegy (3) – elvált (4)	
<b>8. Ha házas:</b> házastársával együtt él (1), házasságkötésének időpontja: <input type="text" value=""/> <input type="text" value=""/> <input type="text" value=""/> <input type="text" value=""/> év <input type="text" value=""/> <input type="text" value=""/> hónap ..... házastársától külön él (2)	
<b>Kérjük, folytassa a kitöltést a 10. kérdéssel!</b>	





<b>9. Élettársi kapcsolatban él?</b>	
<p><i>igen, élettársával együtt él (1), élettársi kapcsolatának kezdete:</i> <input type="text"/> <input type="text"/> <input type="text"/> <input type="text"/> év <input type="text"/> <input type="text"/> hónap</p> <p><i>igen, élettársával nem él egy lakásban (2)</i></p> <p><i>nem (0)</i></p>	
<b>10. Hány háztartás él a lakásban?</b>	<p><i>Egy háztartásba tartoznak azok a személyek és eltartottjaik, akik közös háztartást vezetnek, az étkezési és a rezsiköltségeket, valamint a napi kiadásokat közösen állják.</i></p>
<p><i>egy (1) – <input type="text"/> →</i> <b>Kérjük, folytassa a kitöltést a 12. kérdéssel!</b></p> <p><i>kettő vagy több (2)</i></p>	
<b>11. Melyik háztartáshoz tartozik?</b>	<p><i>Az azonos háztartáshoz tartozó személyeknél, kérjük, a négyzetbe azonos háztartássorszámot jegyezzenek be!</i></p>
<p>a(z) <input type="text"/> sorszámú háztartáshoz</p>	
<b>12. Mi a szerepe a családban (háztartásban)?</b>	<p><i>Kérjük, a válaszlehetőségek sorrendjében haladva jelölje meg azt az egy választ, amit magára nézve megfelelőnek ítél!</i></p>
<p><i>férj, feleség (1) – élettárs (2) –</i></p> <p><i>gyermekével egyedül élő szülő, ha a gyermek nem él párkapcsolatban (3) –</i></p> <p><i>gyermek (nevelt, örökbe fogadott gyermek is) (4) –</i></p> <p><i>felmenő rokon (párkapcsolatban nem élő szülő, nagy-, dédszülő, após, anyós) (5) – más rokon személy (6) –</i></p> <p><i>nem rokon személy (7) – egyedülálló (a háztartáshoz nem tartozik másik személy) (8)</i></p>	
<b>13. Hány gyermeke él Önnel azonos lakásban?</b>	<p><i>Kérjük, vegye figyelembe a neveit, örökbe fogadott gyermekeket is!</i></p>
<p><input type="text"/> <input type="text"/> gyermek –</p> <p><i>egy sem (0) →</i> <b>Kérjük, folytassa a kitöltést a 15. kérdéssel!</b></p>	
<b>14. Mikor születtek az Önnel egy lakásban élő gyermekei?</b>	
<p>1. gyermek: <input type="text"/> <input type="text"/> <input type="text"/> <input type="text"/> év <input type="text"/> <input type="text"/> hónap</p> <p>2. gyermek: <input type="text"/> <input type="text"/> <input type="text"/> <input type="text"/> év <input type="text"/> <input type="text"/> hónap</p> <p>3. gyermek: <input type="text"/> <input type="text"/> <input type="text"/> <input type="text"/> év <input type="text"/> <input type="text"/> hónap</p> <p>4. vagy legfiatalabb gyermek: <input type="text"/> <input type="text"/> <input type="text"/> <input type="text"/> év <input type="text"/> <input type="text"/> hónap</p>	
<b>15. Milyen jogcímen lakik a lakásban?</b>	
<p><i>tulajdonos, hasznélvező vagy annak rokona (1) – az egész lakást béri vagy a bérlő rokona (2) – a lakás egy részét béri (3) – más jogcímen (4)</i></p>	
<b>16. Mi a legmagasabb befejezett iskolai végzettsége?</b>	
<p><i>általános iskola 8. évfolyamánál alacsonyabb (1) – általános iskola 8. évfolyam (2) – szakiskolai, szakmunkásképző iskolai oklevél, bizonyítvány (3) – érettségi (4) – főiskolai, egyetemi oklevél, doktori (PhD) vagy mester (DLA) fokozat (5)</i></p>	
<b>17. A következő csoportok közül melyikbe tartozik?</b>	
<p><i>dolgozik (alkalmazott, vállalkozó stb.) (1) – munkanélküli (2) – gyedén, gyeesen, gyeten lévő (3) – nyugdíjas (4) – munkaképtelen, rokkant (5) – családját látja el (6) – tanuló (7) – iskolába nem járó gyermek (8) – az előző csoportokba nem sorolható (9)</i></p>	
<b>18. Dolgozott-e december utolsó hetében, végzett-e legalább 1 órányi, jövedelmet biztosító munkát?</b>	
<p><i>Igen (1) – nem (0)</i></p>	
<b>19. Adatszolgáltatási kötelezettségét milyen módon teljesítené a legszívesebben a 2011. évi népszámláláskor?</b>	
<p><i>interneten töltené ki a kérdőívet (1) – önköltést követően postára adná (2) – kérdezőbiztosnak válaszolna (3)</i></p>	
<b>20. Ki válaszolt a kérdésekre?</b>	
<p><i>a kért személy (0) – a lakásban lakó <input type="text"/> <input type="text"/> sorszámú személy</i></p>	

1.3. A 2009. évi fókuszcsoportos tesztelés kérdőívei  
1.3.1. Lakáskérdőív

 <b>KÖZPONTI STATISZTIKAI HIVATAL</b>		<b>2011. évi népszámlálás</b> 2010. évi próbatelvélet			
<b>Népszámlálási próbafelvétel, 2010</b> Az adatszolgáltatás nem kötelező! Az adatok kizárólag statisztikai célra használhatók!					
Mennyi időt vett igénybe a kérdőív kitöltése? <input type="text"/> percet					
<b>Cím adatok</b>			1. Címazonosító: <input type="text"/>		
2. Pontos-e az előnyomtatott cím? <input type="radio"/> igen <input type="radio"/> nem			→  Kérjük, javítsa ki a cím hibás részét!		
település (város, község) <input type="text"/>		bp.-i kerület <input type="text"/>		település (város, község) <input type="text"/>	
településrész neve <input type="text"/>		településrész neve <input type="text"/>			
közterület neve <input type="text"/>		közterület jellege (utca, út, tér stb.) <input type="text"/>		közterület neve <input type="text"/>	
közterület jellege (utca, út, tér stb.) <input type="text"/>		közterület jellege (utca, út, tér stb.) <input type="text"/>			
hászám <input type="text"/>	helyrajzi szám <input type="text"/>	épület <input type="text"/>	lépcsőház <input type="text"/>	fszt., emelet <input type="text"/>	ajtó <input type="text"/>
hászám <input type="text"/>	helyrajzi szám <input type="text"/>	épület <input type="text"/>	lépcsőház <input type="text"/>	fszt., emelet <input type="text"/>	ajtó <input type="text"/>
Kérjük, hogy a kérdőív kitöltésekor vegye figyelembe a következőket: – az adatokat az előnyomtatott címen lévő lakásról, valamint az itt élő személyekről adja meg; – a válaszok a 2009. október 1-jén 0 óra szerinti állapotnak feleljenek meg; – a kérdéseket aláhúzással, illetve a négyzetekbe írt számokkal és szöveges bejegyzéssel válaszolja meg.					
<b>Lakás adatok</b>				<b>Jelölje a felmerülő problémát!</b>	
<b>1. Mi a lakóegység típusa?</b>				<input type="checkbox"/> a) A kérdés nem egyértelmű <input type="checkbox"/> b) Féltreérthető válaszok <input type="checkbox"/> c) Nem szívesen válaszolok <input type="checkbox"/> d) Nem tudtam a választ <input type="checkbox"/> e) Útmutatót igényel <input type="checkbox"/> f) Nem okozott problémát	
<input type="radio"/> lakás (családi ház, lakásként használt üdülő is)					
<input type="radio"/> egyéb (díszlehelység, nyári konyha, lakókocsi)					
<b>2. Mi az épület típusa?</b>				<b>Jelölje a felmerülő problémát!</b>	
<input type="radio"/> lakóépület (családi ház, ikerház, sorház, többlakásos épület)				<input type="checkbox"/> a) <input type="checkbox"/> b) <input type="checkbox"/> c) <input type="checkbox"/> d) <input type="checkbox"/> e) <input type="checkbox"/> f)	
<input type="radio"/> más típusú épület (pl. közintézmény, irodaház, gyárépület), létesítmény					
<b>3. Mikor épült a lakás?</b>				<b>Jelölje a felmerülő problémát!</b>	
<input type="radio"/> 1919 előtt <input type="radio"/> 1981-1990				<input type="checkbox"/> a) A kérdés nem egyértelmű <input type="checkbox"/> b) Féltreérthető válaszok <input type="checkbox"/> c) Nem szívesen válaszolok <input type="checkbox"/> d) Nem tudtam a választ <input type="checkbox"/> e) Útmutatót igényel <input type="checkbox"/> f) Nem okozott problémát	
<input type="radio"/> 1919-1945 <input type="radio"/> 1991-2000					
<input type="radio"/> 1946-1960 <input type="radio"/> 2001-2005					
<input type="radio"/> 1961-1970 <input type="radio"/> 2006-ban vagy később					
<input type="radio"/> 1971-1980 <input type="radio"/> nem tudja					
<b>4. Hogyan használják a lakást?</b>				<b>Jelölje a felmerülő problémát!</b>	
<input type="radio"/> rendszeresen, életvitelszerűen, otthonuként lakják				<input type="checkbox"/> a) A kérdés nem egyértelmű <input type="checkbox"/> b) Féltreérthető válaszok <input type="checkbox"/> c) Nem szívesen válaszolok <input type="checkbox"/> d) Nem tudtam a választ <input type="checkbox"/> e) Útmutatót igényel <input type="checkbox"/> f) Nem okozott problémát	
<input type="radio"/> csak ideiglenesen vagy időszakonként lakják					
<input type="radio"/> a lakók nem tartoznak az összeírás körébe (pl. külföldi diplomaták)					
<input type="radio"/> üres lakás, a lakásnak nincs lakója					
<input type="radio"/> nem lakás céljára (pl. irodaként, orvosi rendelőként) használják					



<b>5. Ki a lakás tulajdonosa?</b> <input type="radio"/> magánszemély(ek) <input type="radio"/> települési önkormányzat <input type="radio"/> más intézmény, szervezet (pl. vállalat, vállalkozás, egyház)	<b>Jelölje a felmerülő problémát!</b> <input type="checkbox"/> a) <input type="checkbox"/> b) <input type="checkbox"/> c) <input type="checkbox"/> d) <input type="checkbox"/> e) <input type="checkbox"/> f)
<b>6. Van-e a lakásban</b> a) 12 m <sup>2</sup> -esnél nagyobb alapterületű szoba: <input checked="" type="checkbox"/> db <input type="checkbox"/> nincs b) 12 m <sup>2</sup> -es vagy kisebb alapterületű szoba: <input checked="" type="checkbox"/> db <input type="checkbox"/> nincs c) 4 m <sup>2</sup> -es vagy nagyobb alapterületű konyha: <input type="checkbox"/> van <input type="checkbox"/> nincs d) 4 m <sup>2</sup> -esnél kisebb alapterületű konyha, főzőfűlke: <input type="checkbox"/> van <input type="checkbox"/> nincs e) fürdőszoba: <input type="checkbox"/> van <input type="checkbox"/> nincs f) vízöblítékes WC: <input type="checkbox"/> van <input type="checkbox"/> nincs g) más helyiség (pl. előszoba, közlekedő, kamra): <input type="checkbox"/> van <input type="checkbox"/> nincs	Szobának minősül pl. a háló-, ebédlő, nappali szoba is! Kérjük, a többfunkciójú helyiségeket (pl. konyha és szoba egy légtérben) használat szerint megosztva vegye figyelembe! <b>Jelölje a felmerülő problémát!</b> <input type="checkbox"/> a) A kérdés nem egyértelmű <input type="checkbox"/> b) Féltreérthető válaszok <input type="checkbox"/> c) Nem szívesen válaszolok <input type="checkbox"/> d) Nem tudtam a választ <input type="checkbox"/> e) Útmutatót igényel <input type="checkbox"/> f) Nem okozott problémát
<b>7. Mekkora a lakás alapterülete?</b> <input checked="" type="checkbox"/> m <sup>2</sup>	<b>Jelölje a felmerülő problémát!</b> <input type="checkbox"/> a) <input type="checkbox"/> b) <input type="checkbox"/> c) <input type="checkbox"/> d) <input type="checkbox"/> e) <input type="checkbox"/> f)
<b>8. Hogyan történik a lakás vízellátása?</b> <input type="radio"/> hálózati, közüzemi vízvezeték <b>ből</b> <input type="radio"/> házi vízvezeték <b>ből</b> (pl. kútból szivattyúval) <input type="radio"/> nincs vezeték es víz a lakásban	<b>Jelölje a felmerülő problémát!</b> <input type="checkbox"/> a) <input type="checkbox"/> b) <input type="checkbox"/> c) <input type="checkbox"/> d) <input type="checkbox"/> e) <input type="checkbox"/> f)
<b>9. Hogyan történik a szennyvízelvezetés a lakásból?</b> <input type="radio"/> közcsatornába <input type="radio"/> házi csatornába (zárt tárolóba, emésztőbe, szikkasztóba) <input type="radio"/> nincs szennyvízelvezetés	<b>Jelölje a felmerülő problémát!</b> <input type="checkbox"/> a) <input type="checkbox"/> b) <input type="checkbox"/> c) <input type="checkbox"/> d) <input type="checkbox"/> e) <input type="checkbox"/> f)
<b>10. Hogyan fűtenek?</b> <input type="radio"/> távfűtéssel (távfűtelékekkel hőközpontból) <input type="radio"/> egy vagy több lakást fűtő (központi, cirko-) kazánnal <input type="radio"/> helyiségenként konvektorral, kályhával <input type="radio"/> nincs fűtési lehetőség	<b>Jelölje a felmerülő problémát!</b> <input type="checkbox"/> a) A kérdés nem egyértelmű <input type="checkbox"/> b) Féltreérthető válaszok <input type="checkbox"/> c) Nem szívesen válaszolok <input type="checkbox"/> d) Nem tudtam a választ <input type="checkbox"/> e) Útmutatót igényel <input type="checkbox"/> f) Nem okozott problémát
<b>11. Mivel fűtenek?</b> <input type="radio"/> távfűtéssel <input type="radio"/> villannyal <input type="radio"/> gázzal <input type="radio"/> fűtőolajjal <input type="radio"/> szénnel <input type="radio"/> alternatív fűtőanyaggal (pl. napenergiával, föld hőenergiájával) <input type="radio"/> fával <input type="radio"/> egyéb fűtőanyaggal, mégpedig: <input checked="" type="checkbox"/>	<b>Jelölje a felmerülő problémát!</b> <input type="checkbox"/> a) A kérdés nem egyértelmű <input type="checkbox"/> b) Féltreérthető válaszok <input type="checkbox"/> c) Nem szívesen válaszolok <input type="checkbox"/> d) Nem tudtam a választ <input type="checkbox"/> e) Útmutatót igényel <input type="checkbox"/> f) Nem okozott problémát
<b>12. A lakást ténylegesen, életvitelszerűen használó személyek száma:</b> <input checked="" type="checkbox"/> fő	<b>Jelölje a felmerülő problémát!</b> <input type="checkbox"/> a) <input type="checkbox"/> b) <input type="checkbox"/> c) <input type="checkbox"/> d) <input type="checkbox"/> e) <input type="checkbox"/> f)
<b>13. A jelenleg külföldön élő, de a lakásba bejelentett személyek száma:</b> <input checked="" type="checkbox"/> fő	<b>Jelölje a felmerülő problémát!</b> <input type="checkbox"/> a) <input type="checkbox"/> b) <input type="checkbox"/> c) <input type="checkbox"/> d) <input type="checkbox"/> e) <input type="checkbox"/> f)
A továbbiakban nincs személyről kell Személyi kérdőívet kitölteni, ahány személyt összesen a 12. és a 13. kérdéshez bejegyzett	
<b>14. A lakásban élő, de jelenleg munkavégzés vagy tanulás céljából máshol lakó személyek száma:</b> <input checked="" type="checkbox"/> fő	<b>Jelölje a felmerülő problémát!</b> <input type="checkbox"/> a) <input type="checkbox"/> b) <input type="checkbox"/> c) <input type="checkbox"/> d) <input type="checkbox"/> e) <input type="checkbox"/> f)



1.3.2. Személyi kérdőív

<b>Személyi kérdőív</b>	
Címazonosító: <input type="text"/>	<b>A személy sorszáma a lakásban:</b> <input type="text"/>
<b>1. Neme:</b> <input type="radio"/> férfi <input type="radio"/> nő	
<b>2. Mikor született?</b> <input type="text"/> év <input type="text"/> hónap	<b>Jelölje a felmerülő problémát!</b> <input type="checkbox"/> a) <input type="checkbox"/> b) <input type="checkbox"/> c) <input type="checkbox"/> d) <input type="checkbox"/> e) <input type="checkbox"/> f)
<b>3. Melyik ország állampolgára?</b> <input type="radio"/> Magyarország	
<b>Jelölje a felmerülő problémát!</b> <input type="checkbox"/> a) <input type="checkbox"/> b) <input type="checkbox"/> c) <input type="checkbox"/> d) <input type="checkbox"/> e) <input type="checkbox"/> f)	
<input type="radio"/> Magyarország és más országé, a másik ország megnevezése: <input type="text"/>	
<input type="radio"/> csak más ország(ok)é, az ország(ok) megnevezése: <input type="text"/>	
<input type="radio"/> hontalan	
<b>4. Jelenlegi lakcímei</b>	
<b>Jelölje a felmerülő problémát!</b> <input type="checkbox"/> a) A kérdés nem egyértelmű <input type="checkbox"/> b) Félreérthető válaszok <input type="checkbox"/> c) Nem szívesen válaszolok <input type="checkbox"/> d) Nem tudtam a választ <input type="checkbox"/> e) Újmulató igényel <input type="checkbox"/> f) Nem okozott problémát	
<b>4.1 Ez a (címadatoknál feltüntetett) lakcím Önnek</b> <input type="radio"/> lakóhelye (bejelentett állandó lakcíme) <input type="radio"/> tartózkodási helye (bejelentett ideiglenes lakcíme) <input type="radio"/> bejelentkezés nélküli lakóhelye	
<b>4.2 Van ezen kívül máshol is lakcíme?</b> <input type="radio"/> nincs	
<b>Jelölje a felmerülő problémát!</b> <input type="checkbox"/> a) <input type="checkbox"/> b) <input type="checkbox"/> c) <input type="checkbox"/> d) <input type="checkbox"/> e) <input type="checkbox"/> f)	
<input type="checkbox"/> van, lakóhelyként bejelentett (állandó) lakcíme:	<input type="text"/> település (város, község) <input type="text"/> bp.-i kerület
<input type="checkbox"/> van, tartózkodási helyként bejelentett (ideiglenes) lakcíme:	<input type="text"/> település (város, község) <input type="text"/> bp.-i kerület
<input type="checkbox"/> külföldön, az ország megnevezése:	<input type="text"/>
<b>5. Hol volt 2008. október 1-jén a tényleges lakóhelye?</b>	
<b>Jelölje a felmerülő problémát!</b> <input type="checkbox"/> a) <input type="checkbox"/> b) <input type="checkbox"/> c) <input type="checkbox"/> d) <input type="checkbox"/> e) <input type="checkbox"/> f)	
<input type="radio"/> ugyanazon településen (budapesti kerületben)	
<input type="radio"/> más magyarországi településen (budapesti kerületben):	
<input type="text"/> település (város, község) <input type="text"/> bp.-i kerület	
<input type="radio"/> külföldön, az ország jelenlegi megnevezése:	
<input type="radio"/> 2008. október 1-jén vagy később született	
<b>6. Hol volt születésekor a lakóhelye (édesanyja tényleges lakóhelye)?</b>	
<b>Jelölje a felmerülő problémát!</b> <input type="checkbox"/> a) <input type="checkbox"/> b) <input type="checkbox"/> c) <input type="checkbox"/> d) <input type="checkbox"/> e) <input type="checkbox"/> f)	
<input type="radio"/> ugyanazon településen (budapesti kerületben)	
<input type="radio"/> más magyarországi településen (budapesti kerületben):	
<input type="text"/> település (város, község) <input type="text"/> bp.-i kerület	
<input type="radio"/> külföldön, az ország jelenlegi megnevezése:	
<input type="radio"/> nem <b>→Folytassa a kitöltést a 9. kérdéssel!</b>	
<b>Jelölje a felmerülő problémát!</b> <input type="checkbox"/> a) <input type="checkbox"/> b) <input type="checkbox"/> c) <input type="checkbox"/> d) <input type="checkbox"/> e) <input type="checkbox"/> f)	
<input type="radio"/> igen, az ország jelenlegi megnevezése:	
<input type="text"/>	
Ha korábban több országban is élt, kérjük, az adatokat az utolsóira vonatkozóan jegyezze be!	



<b>8.1. Mióta él ténylegesen Magyarországon?</b>		<b>Jelölje a felmerülő problémát!</b>
<input type="checkbox"/> . év <input type="checkbox"/> . hónap óta →Folytassa a kitöltést a 9. kérdéssel! <input type="checkbox"/> jelenleg nem él életvitelszerűen Magyarországon		<input type="checkbox"/> a) <input type="checkbox"/> b) <input type="checkbox"/> c) <input type="checkbox"/> d) <input type="checkbox"/> e) <input type="checkbox"/> f)
<b>8.2. Ha jelenleg nem él Magyarországon, a külföldön tartózkodás időtartama?</b>		<b>Jelölje a felmerülő problémát!</b>
<input type="checkbox"/> 12 hónapnál rövidebb <input type="checkbox"/> 12 hónap vagy hosszabb		<input type="checkbox"/> a) <input type="checkbox"/> b) <input type="checkbox"/> c) <input type="checkbox"/> d) <input type="checkbox"/> e) <input type="checkbox"/> f)
<b>9. Mi a törvényes családi állapota?</b>		<b>Jelölje a felmerülő problémát!</b>
<input type="checkbox"/> nőtlen, hajadon <input type="checkbox"/> bejegyzett élettárs <input type="checkbox"/> házas <input type="checkbox"/> özvegy bejegyzett élettárs <input type="checkbox"/> özvegy <input type="checkbox"/> elvált bejegyzett élettárs <input type="checkbox"/> elvált		<input type="checkbox"/> a) A kérdés nem egyértelmű <input type="checkbox"/> b) Féltreérthető válaszok <input type="checkbox"/> c) Nem szívesen válaszolok <input type="checkbox"/> d) Nem tudtam választ <input type="checkbox"/> e) Útmutatót igényel <input type="checkbox"/> f) Nem okozott problémát
<b>10. Ha házas</b>		<b>Jelölje a felmerülő problémát!</b>
<input type="checkbox"/> házastársával együtt él, házasságkötésének időpontja: <input type="checkbox"/> . év <input type="checkbox"/> . hónap →Folytassa a kitöltést a 12. kérdéssel! <input type="checkbox"/> házastársától külön él		<input type="checkbox"/> a) <input type="checkbox"/> b) <input type="checkbox"/> c) <input type="checkbox"/> d) <input type="checkbox"/> e) <input type="checkbox"/> f)
<b>11. Van-e Önnek élettársi kapcsolata?</b>		<b>Jelölje a felmerülő problémát!</b>
<input type="checkbox"/> van, élettársával együtt él, élettársi kapcsolatának kezdete: <input type="checkbox"/> . év <input type="checkbox"/> . hónap <input type="checkbox"/> van, élettársával nem egy lakásban él <input type="checkbox"/> nincs		<input type="checkbox"/> a) <input type="checkbox"/> b) <input type="checkbox"/> c) <input type="checkbox"/> d) <input type="checkbox"/> e) <input type="checkbox"/> f)
<b>12. Hány háztartásba tartoznak a lakásban élő személyek?</b>		<b>Jelölje a felmerülő problémát!</b>
<input type="checkbox"/> egy →Folytassa a kitöltést a 14. kérdéssel! <input type="checkbox"/> kettő vagy több		<input type="checkbox"/> a) <input type="checkbox"/> b) <input type="checkbox"/> c) <input type="checkbox"/> d) <input type="checkbox"/> e) <input type="checkbox"/> f)
<b>13. Ön melyik háztartáshoz tartozik?</b>		<b>Jelölje a felmerülő problémát!</b>
a(z) <input type="checkbox"/> . sorszámú háztartáshoz		<input type="checkbox"/> a) <input type="checkbox"/> b) <input type="checkbox"/> c) <input type="checkbox"/> d) <input type="checkbox"/> e) <input type="checkbox"/> f)
<b>14. Mi az Ön családi állása?</b>		<b>Jelölje a felmerülő problémát!</b>
<input type="checkbox"/> férj, feleség <input type="checkbox"/> élettárs <input type="checkbox"/> gyermekével egyedül élő szülő (ha a gyermek nem él párkapcsolatban) <input type="checkbox"/> gyermek (nevelt, örökbe fogadott gyermek is) <input type="checkbox"/> felmenő rokon (párkapcsolatban nem élő szülő, nagy-, dédszülő, após, anyós) <input type="checkbox"/> más rokon személy <input type="checkbox"/> nem rokon személy <input type="checkbox"/> egyedülálló (a háztartáshoz nem tartozik másik személy)		<input type="checkbox"/> a) A kérdés nem egyértelmű <input type="checkbox"/> b) Féltreérthető válaszok <input type="checkbox"/> c) Nem szívesen válaszolok <input type="checkbox"/> d) Nem tudtam választ <input type="checkbox"/> e) Útmutatót igényel <input type="checkbox"/> f) Nem okozott problémát
<b>15. Hány gyermekével él egy lakásban?</b>		<b>Jelölje a felmerülő problémát!</b>
<input type="checkbox"/> gyermekkel <input type="checkbox"/> egyel sem →Folytassa a kitöltést a 17. kérdéssel!		<input type="checkbox"/> a) <input type="checkbox"/> b) <input type="checkbox"/> c) <input type="checkbox"/> d) <input type="checkbox"/> e) <input type="checkbox"/> f)
<b>16. Mikor születtek az Önnel egy lakásban élő gyermekei?</b>		<b>Jelölje a felmerülő problémát!</b>
1. gyermek: <input type="checkbox"/> . év <input type="checkbox"/> . hónap                      4. gyermek: <input type="checkbox"/> . év <input type="checkbox"/> . hónap 2. gyermek: <input type="checkbox"/> . év <input type="checkbox"/> . hónap                      5. gyermek: <input type="checkbox"/> . év <input type="checkbox"/> . hónap 3. gyermek: <input type="checkbox"/> . év <input type="checkbox"/> . hónap                      6. vagy a legfiatalabb gyermek: <input type="checkbox"/> . év <input type="checkbox"/> . hónap		<input type="checkbox"/> a) <input type="checkbox"/> b) <input type="checkbox"/> c) <input type="checkbox"/> d) <input type="checkbox"/> e) <input type="checkbox"/> f)



<p><b>17. Éve született gyermekeinek száma:</b></p> <p><input type="checkbox"/> gyermek</p>	<p><b>Jelölje a felmerülő problémát!</b></p> <p><input type="checkbox"/> a) <input type="checkbox"/> b) <input type="checkbox"/> c) <input type="checkbox"/> d) <input type="checkbox"/> e) <input type="checkbox"/> f)</p>
<p><b>18. Milyen jogcímen lakik Ön a lakásban?</b></p> <p><input type="checkbox"/> tulajdonosként, haszonélvezőként vagy annak rokonaként</p> <p><input type="checkbox"/> az egész lakást bérliként vagy annak rokonaként</p> <p><input type="checkbox"/> a lakás egy részét bérliként</p> <p><input type="checkbox"/> más jogcímen</p>	<p><b>Jelölje a felmerülő problémát!</b></p> <p><input type="checkbox"/> a) <input type="checkbox"/> b) <input type="checkbox"/> c) <input type="checkbox"/> d) <input type="checkbox"/> e) <input type="checkbox"/> f)</p>
<p><b>19. A következő iskolatípusok hányadik évfolyamát (osztályát) végezte el, fejezte be sikeresen? (Kérjük, valamennyi iskolatípusban jelölje az elvégzett évfolyamokat!)</b></p> <p><input type="checkbox"/> az általános, elemi iskola első évfolyamát (osztályát) sem végezte el <b>→Folytassa a kitöltést a 21. kérdéssel!</b></p> <p>a) általános (elemi) iskola <input type="checkbox"/> . évfolyam (osztály)</p> <p>b) polgári iskola <input type="checkbox"/> . osztály</p> <p>c) szakiskola <input type="checkbox"/> . évfolyam (osztály)</p> <p>d) szakképző iskola <input type="checkbox"/> . évfolyam (osztály)</p> <p>e) gimnázium <input type="checkbox"/> . évfolyam (osztály)</p> <p>f) szakközépiskola, technikum stb. <input type="checkbox"/> . évfolyam (osztály)</p> <p>g) főiskola <input type="checkbox"/> . évfolyam</p> <p>h) egyetem <input type="checkbox"/> . évfolyam</p> <p>Ha többféle azonos típusú iskolába járt, közülük a legmagasabb elvégzett évfolyam (osztály) számát írja be. A főiskolai vagy egyetemi továbbképzésben elvégzett évfolyamszámot aszerint jegyezze be, hogy az alapképzés vagy a továbbképzés évfolyamszáma volt a magasabb. Azoknál a főiskolánál, egyetemenél, ahol az előírt vizsgakötelezettség kreditpontok gyűjtése szerint történik, illetve történik, az évfolyamok számánál csak a kreditpontok alapján ténylegesen befejezett évfolyamokat vegye figyelembe. Az egyetemi évfolyamokhoz a doktori képzésen (PhD, DLA) elvégzett évfolyamokat is adja hozzá.</p>	<p><b>Jelölje a felmerülő problémát!</b></p> <p><input type="checkbox"/> a) A kérdés nem egyértelmű</p> <p><input type="checkbox"/> b) Félreérthető válaszok</p> <p><input type="checkbox"/> c) Nem szívesen válaszolok</p> <p><input type="checkbox"/> d) Nem tudtam a választ</p> <p><input type="checkbox"/> e) Útmutatót igényel</p> <p><input type="checkbox"/> f) Nem okozott problémát</p>
<p><b>20.1 Mi az Ön legmagasabb befejezett iskolai végzettsége?</b></p> <p><input type="checkbox"/> általános (elemi, polgári) iskola 8. évfolyama vagy alacsonyabb</p> <p><input type="checkbox"/> szakképző iskolai bizonyítvány</p> <p><input type="checkbox"/> szakiskolai oklevél, bizonyítvány</p> <p><input type="checkbox"/> érettségi bizonyítvány szakképzés nélkül</p> <p><input type="checkbox"/> érettségi bizonyítvány szakképzéssel, képesítő bizonyítvány</p> <p><input type="checkbox"/> érettségire épülő szakképesítő bizonyítvány</p> <p><input type="checkbox"/> felsőfokú (akkreditált is) szakképesítő bizonyítvány (csak 1998 után szerezhető)</p> <p><input type="checkbox"/> főiskolai (vagy azzal egyenértékű) oklevél</p> <p><input type="checkbox"/> egyetemi (vagy azzal egyenértékű) oklevél</p> <p><input type="checkbox"/> doktori (PhD vagy DLA) fokozat</p>	<p><b>Jelölje a felmerülő problémát!</b></p> <p><input type="checkbox"/> a) A kérdés nem egyértelmű</p> <p><input type="checkbox"/> b) Félreérthető válaszok</p> <p><input type="checkbox"/> c) Nem szívesen válaszolok</p> <p><input type="checkbox"/> d) Nem tudtam a választ</p> <p><input type="checkbox"/> e) Útmutatót igényel</p> <p><input type="checkbox"/> f) Nem okozott problémát</p>
<p><b>20.2 Legmagasabb befejezett iskolai végzettségének megszerzési éve:</b></p> <p><input type="checkbox"/> . év</p>	<p><b>Jelölje a felmerülő problémát!</b></p> <p><input type="checkbox"/> a) <input type="checkbox"/> b) <input type="checkbox"/> c) <input type="checkbox"/> d) <input type="checkbox"/> e) <input type="checkbox"/> f)</p>
<p><b>20.3 Legmagasabb befejezett iskolai végzettségének képzési formája, tagozata:</b></p> <p><input type="checkbox"/> nappali</p> <p><input type="checkbox"/> egyéb</p>	<p><b>Jelölje a felmerülő problémát!</b></p> <p><input type="checkbox"/> a) <input type="checkbox"/> b) <input type="checkbox"/> c) <input type="checkbox"/> d) <input type="checkbox"/> e) <input type="checkbox"/> f)</p>
<p><b>20.4 A legfontosabbnak ítélt legmagasabb szakképzés, szakképzés megnevezése:</b></p> <p><input type="checkbox"/></p>	<p><b>Jelölje a felmerülő problémát!</b></p> <p><input type="checkbox"/> a) <input type="checkbox"/> b) <input type="checkbox"/> c) <input type="checkbox"/> d) <input type="checkbox"/> e) <input type="checkbox"/> f)</p>



**Aki 1995. október 1-jén vagy később született, folytassa a kitöltést a 31. kérdésnél!**

**21. Dolgozott-e Ön az elmúlt héten (szeptember 24. és 30. között)?** Jelölje a felmerülő problémát!  
 igen *Kérjük, az „igen” választ jelölje, ha az elmúlt héten végeztet legalább 1 óra. jövedelmet biztosító munkát!* →  a)  b)  c)  d)  e)  f)  
 nem, mert szabadság (beleértve a szülési szabadságot is), betegség stb. miatt munkájától ideiglenesen távol volt → **Folytassa a kitöltést a 25. kérdéssel!**  
 nem, más okból

**22. Keresett-e Ön aktívan munkát az elmúlt négy hétben?** Jelölje a felmerülő problémát!  
 igen  a)  b)  c)  d)  e)  f)  
 nem → **Folytassa a kitöltést a 30. kérdéssel!**  
Aktív munkakeresési módok: állás után érdeklődött a munkaügyi központban vagy magán-munkaközvetítőnél; közvetlenül keresett meg munkáltatókat; hirdetést adott fel, hirdetésre válaszolt; hirdetésekkel olvasott; rokonoknál, ismerősöknél érdeklődött; vállalkozásának megindítását intézte.

**23. Munkába tudna állni két héten belül, ha találna munkát?** Jelölje a felmerülő problémát!  
 igen  a)  b)  c)  d)  e)  f)  
 nem → **Folytassa a kitöltést a 30. kérdéssel!**

**24. Mikor dolgozott utoljára?** Jelölje a felmerülő problémát!  
  . év  . hónap  a)  b)  c)  d)  e)  f)  
 soha nem dolgozott → **Folytassa a kitöltést a 30. kérdéssel!**

A 25–29. kérdéseket a jelenleg foglalkoztatottak a fő munkájukra, a munkát keresők a legutóbbi munkájukra vonatkozóan válaszolják meg!

**25. Az Ön (volt) foglalkozása, munkaköre:** Jelölje a felmerülő problémát!  
   a)  b)  c)  d)  e)  f)

**26. Az Ön (volt) foglalkozási viszonya:** Jelölje a felmerülő problémát!  
 alkalmazott  a) A kérdés nem egyértelmű  
 egyéni vállalkozó (önálló)  b) Félreérthető válaszok  
 társas vállalkozás, szövetkezet dolgozó tagja  c) Nem szívesen válaszolok  
 alkalmi munkavállaló (eseti megbízással dolgozó, alkalmi munkás, napszámos)  d) Nem tudtam válaszolni  
 közhasznú, közcélú munkás  e) Útmutatót igényel  
 segítő családtag  f) Nem okozott problémát

**27. Van-e (volt-e) beosztottja, alkalmazottja?** Jelölje a felmerülő problémát!  
 nincs (nem volt)  a)  b)  c)  d)  e)  f)  
 1-2 fő  
 3 vagy több fő

**28. Az Ön (volt) munkáltatójának, vállalkozásának:** Jelölje a felmerülő problémát!  
neve:   a)  b)  c)  d)  e)  f)  
jellemző tevékenysége:

**29. Hol, melyik településen (budapesti kerületben) dolgozik?** Jelölje a felmerülő problémát!  
 a lakásában, az otthonában  a)  b)  c)  d)  e)  f)  
 az összeírás helyével azonos településen (budapesti kerületben) **Erre a kérdésre csak akkor válaszoljon, ha Ön dolgozik vagy munkájától ideiglenesen távol van!**  
 az összeírás helyétől eltérő településen (budapesti kerületben):   település (város, község) bp.-i kerület  
 változó (nem tud konkrét települést, budapesti kerületet megnevezni)  
 külföldön, az ország megnevezése:



<b>30. Részesül-e az alábbi ellátásokban?</b>		<b>Jelölje a felmerülő problémát!</b>
a) gyermekgondozási ellátás (gyed, gyes, gyet):	<input type="checkbox"/> igen <input type="checkbox"/> nem	<input type="checkbox"/> a) A kérdés nem egyértelmű
b) nyugdíj, nyugdíjszerű ellátás (pl. öregségi, rokkantsági, özvegyi nyugdíj, járadék, árvaellátás, az ideiglenes özvegyi nyugdíj kivételével):	<input type="checkbox"/> igen <input type="checkbox"/> nem	<input type="checkbox"/> b) Félreérthető válaszok
c) munkanélkülieknek, álláskeresőknak járó támogatás (pl. álláskeresői járadék, álláskeresői segély):	<input type="checkbox"/> igen <input type="checkbox"/> nem	<input type="checkbox"/> c) Nem szívesen válaszolok
d) szociális vagy más rendszeres támogatás (pl. ápolási díj):	<input type="checkbox"/> igen <input type="checkbox"/> nem	<input type="checkbox"/> d) Nem tudtam a választ
		<input type="checkbox"/> e) Útmutatót igényel
		<input type="checkbox"/> f) Nem okozott problémát
<b>31. Jelölje meg, hogy Ön a következő csoportok közül melyikbe tartozik!</b>		<b>Jelölje a felmerülő problémát!</b>
<input type="checkbox"/> dolgozik (alkalmazott, vállalkozó, segítő családtag, alkalmi munkás, östermelő stb.)	<input type="checkbox"/> óvodás	<input type="checkbox"/> a) A kérdés nem egyértelmű
<input type="checkbox"/> munkanélküli	<input type="checkbox"/> tanuló (általános iskolában, középiskolában)	<input type="checkbox"/> b) Félreérthető válaszok
<input type="checkbox"/> nyugdíjas	<input type="checkbox"/> hallgató (felsőoktatásban)	<input type="checkbox"/> c) Nem szívesen válaszolok
<input type="checkbox"/> gyermekgondozási ellátást kap	<input type="checkbox"/> vagyonából, ingatlan-bérbeadásból élő	<input type="checkbox"/> d) Nem tudtam a választ
<input type="checkbox"/> bölcsődébe, óvodába, iskolába nem járó 0-15 éves gyermek	<input type="checkbox"/> háztartásbeli	<input type="checkbox"/> e) Útmutatót igényel
<input type="checkbox"/> bölcsődés	<input type="checkbox"/> egyéb, mégpedig: <input type="text"/>	<input type="checkbox"/> f) Nem okozott problémát
<b>32. Mely nemzetiséghez tartozónak érzi magát?</b> <i>Két választ is megjelölhet!</i>		<b>Jelölje a felmerülő problémát!</b>
<input type="checkbox"/> bolgár	<input type="checkbox"/> ruszin	<input type="checkbox"/> a) A kérdés nem egyértelmű
<input type="checkbox"/> cigány (roma)	<input type="checkbox"/> szerb	<input type="checkbox"/> b) Félreérthető válaszok
<input type="checkbox"/> görög	<input type="checkbox"/> szlovák	<input type="checkbox"/> c) Nem szívesen válaszolok
<input type="checkbox"/> horvát	<input type="checkbox"/> szlovén	<input type="checkbox"/> d) Nem tudtam a választ
<input type="checkbox"/> lengyel	<input type="checkbox"/> ukrán	<input type="checkbox"/> e) Útmutatót igényel
<input type="checkbox"/> magyar	<input type="checkbox"/> egyéb, mégpedig: <input type="text"/>	<input type="checkbox"/> f) Nem okozott problémát
<input type="checkbox"/> német	<input type="checkbox"/> nem kíván válaszolni	
<input type="checkbox"/> örmény		
<input type="checkbox"/> román		
<b>33. Mi az Ön anyanyelve?</b> <i>Két választ is megjelölhet!</i>		<b>Jelölje a felmerülő problémát!</b>
<input type="checkbox"/> bolgár	<input type="checkbox"/> ruszin	<input type="checkbox"/> a) A kérdés nem egyértelmű
<input type="checkbox"/> cigány (roma)	<input type="checkbox"/> szerb	<input type="checkbox"/> b) Félreérthető válaszok
<input type="checkbox"/> görög	<input type="checkbox"/> szlovák	<input type="checkbox"/> c) Nem szívesen válaszolok
<input type="checkbox"/> horvát	<input type="checkbox"/> szlovén	<input type="checkbox"/> d) Nem tudtam a választ
<input type="checkbox"/> lengyel	<input type="checkbox"/> ukrán	<input type="checkbox"/> e) Útmutatót igényel
<input type="checkbox"/> magyar	<input type="checkbox"/> egyéb, mégpedig: <input type="text"/>	<input type="checkbox"/> f) Nem okozott problémát
<input type="checkbox"/> német	<input type="checkbox"/> nem kíván válaszolni	
<input type="checkbox"/> örmény		
<input type="checkbox"/> román		
<b>Kérjük, írja be ide a kérdőívvel, a kérdésekkel és a válaszlehetőségekkel kapcsolatos észrevételeit!</b>		
<input type="text"/>		





1.3.3. Visszacsatoló kérdőív

Visszacsatoló kérdőív

a) A kérdés nem egyértelmű					
Kérdés sorszáma	Mi okozta a problémát?				
b) Félreérthető válaszok					
Kérdés sorszáma	Nem volt egyértelmű	Félreérthető volt	Hiányzott, mégpedig:	Egyéb, mégpedig:	
c) Nem szívesen válaszolok					
Kérdés sorszáma	Milyen okból?				
d) Nem tudtam a választ					
Kérdés sorszáma	Mi okozta a gondot?				
e) Útmutatót igényel					
Kérdés sorszáma	Használta a kitöltési útmutatót?		Problémájára választ kapott az útmutatóból?		
	igen	nem	igen	nem, mi okból?	
Volt-e szüksége segítségre a kitöltés során?					
Kérdés sorszáma	nem	igen, milyen segítséget vett igénybe?			
		kitöltési útmutató	személyes iratok	családtag, rokon segítsége	egyéb, mégpedig:
Szürke mezőbe írt megjegyzések érthetőek-e?					



Kérdés sorszáma	igen	nem, mi okozta a gondot?	További megjegyzésre szükség lett volna?	
			nem	igen, mégpedig:
<b>Egyértelműek voltak-e az egyes kérdéseknél található ugratások, léptetések?</b>				
Kérdés sorszáma	igen	nem		
		figyelmetlenségből		Mi okozta a gondot?
kihagytam a kérdést	fölöslegesen kitöltöttem a kérdést			
<b>Ön szerint logikusan követik-e egymást a kérdések?</b>				
Kérdés sorszáma	igen	nem, hol változtatna?		
<b>Adatszolgáltatási kötelezettségét milyen módon teljesítené a legszívesebben a 2011. évi népszámláláskor?</b>				
a) számlálóbiztosnak válaszolva személyesen				
b) önkitöltéssel - interneten keresztül				
c) önkitöltést követően postára adná				
<b>Ha ez a kérdőív-csomag az Ön lakcímére érkezne, ki válaszolna a kérdezőbiztosnak/ki töltené ki a kérdőívet?</b>				
a) Ön, minden háztartástagról				
b) a háztartás másik tagja, minden háztartástagról				
c) mindenki saját magáról, kivéve a 18 éven aluli gyermekeket, mert róluk az egyik felnőtt fogja kitölteni a kérdőívet				
d) nem a háztartáshoz tartozó személy				
e) nem tudom				
<b>Ön szerint 2011-ben háztartásuk valamennyi tagja azonos adatszolgáltatási módot fog választani a kérdőív kitöltésére?</b>				
a) igen, mindenki azonos módon fog válaszolni				
d) nem, valószínűleg eltérő lesz a válaszadás módja				



1.4. A 2010. tavaszi népszámlálási próbafelvétel kérdőívei  
1.4.1. Lakáskérdőív

2213

	<b>KÖZPONTI STATISZTIKAI HIVATAL</b>	2011. évi népszámlálás 2010. évi próbafelvétel	
<b>Népszámlálási próbafelvétel, 2010</b>			
<p><b>Az adatszolgáltatás nem kötelező!</b>  <b>Az adatszolgáltatás statisztikai célra történik!</b>          Nyilvántartási szám: 2213</p>			
<p><b>Mennyi időt vett igénybe a kérdőív kitöltése?</b> <input type="text"/><input type="text"/><input type="text"/> percet</p>			
<p><b>Kérjük, hogy a kérdőív kitöltésekor vegye figyelembe a következőket:</b></p> <ul style="list-style-type: none"> <li>- az adatokat az előnyomtatott címen lévő lakásról, valamint a lakásban élő személyekről adja meg;</li> <li>- a válaszok a 2010. február 8-án 0 óra szerinti állapotnak feleljenek meg;</li> <li>- a kérdéseket aláhúzással, a négyzetekbe írt számmal, illetve szöveges bejegyzéssel válaszolja meg;</li> <li>- kérdésenként egy válasz adható, ahol lehetőség van többes jelölésre, ott ezt külön jelezzük.</li> </ul> <p>A kijelölt címen választ kell adni a Lakásadatok kérdéseire, valamint személyenként egy Személyi kérdőívet kell kitölteni, minden olyan személyről, aki az adott lakcímen – akár bejelentkezve, akár bejelentkezés nélkül – él, abban az esetben is, ha jelenleg külföldön tartózkodik és külföldi tartózkodásának várható teljes időtartama 12 hónapnál rövidebb.</p> <p>Amennyiben a lakásban nem él senki, üresen áll, vagy nem lakás céljára (pl. orvosi rendelőként, irodaként) használják, csak a Címadatok és a Lakásadatok kérdéseire kell válaszolni, a Személyi kérdőívet nem kell kitölteni.</p>			
<b>Címadatok</b>			
1. Megyekód: <input type="text"/>			
2. Címazonosító: <input type="text"/>			
3. Pontos-e az előnyomtatott cím?			
<input type="radio"/> igen (1) <input type="radio"/> nem (0) <span style="border: 1px solid black; padding: 2px;">Kérjük, javítsa ki a cím hibás részait!</span>			
<input type="text"/>		<input type="text"/>	
település (város, község)		b-p.-i kerület	
<input type="text"/>			
településrész neve			
<input type="text"/>		<input type="text"/>	
közterület neve		közterület jellege (utca, út, tér stb.)	
<input type="text"/>	<input type="text"/>	<input type="text"/>	<input type="text"/>
hászám	helyrajzi szám	épület	lépcsőház
		<input type="text"/>	<input type="text"/>
		fszt., emelet	ajtó
<b>Lakásadatok (1)</b>			
1. Mi a lakóegység típusa?			
<input type="text"/> lakás (a családi ház és a lakásként használt üdülő is) (1) <input type="text"/> egyéb (pl. üzemhelyiség, nyári konyha) (2)			
2. Mi az épület típusa?			
<input type="text"/> lakóépület (pl. családi ház, ikerház, sorház, többlakásos épület) (1) <input type="text"/> más típusú épület, létesítmény (pl. közintézmény, irodaház, gyárépület) (2)			
3. Mikor épült a lakás?			
<input type="text"/>	<input type="text"/>	<input type="text"/>	<input type="text"/>
1919 előtt (1)	1981–1990 (6)		
1919–1945 (2)	1991–2000 (7)		
1946–1960 (3)	2001–2005 (8)		
1961–1970 (4)	2006-ban vagy később (9)		
1971–1980 (5)	nem tudja (0)		



2213

**4. Hogyan használják a lakást?**

- rendszeresen, életvitelszerűen, otthonként lakják (1)
- csak idényszerűen vagy időszakonként lakják (2)
- a lakást csak olyan személyek (pl. diplomaták) lakják, akikről nem kell a Személyi kérdőívet kitölteni (3)
- üres lakás, a lakásnak nincs lakója (4)
- nem lakás céljára (pl. irodaként, orvosi rendelőként) használják (5)

**5. Ki a lakás tulajdonosa?**

- magánszemély(ek) (1)
- települési önkormányzat (2)
- más intézmény, szervezet (pl. vállalat, vállalkozás, egyház) (3)

**6. Van-e a lakásban**

Kérjük, a nemleges választ is jelölje!

- 6.1. szoba** (12 m<sup>2</sup>-esnél nagyobb alapterületű):  db  nincs (0)
- 6.2. félszoba vagy kishozza** (12 m<sup>2</sup>-es vagy kisebb alapterületű):  db  nincs (0)
- 6.3. konyha** (4 m<sup>2</sup>-es vagy nagyobb alapterületű):  van (1)  nincs (0)
- 6.4. fürdőszoba** (4 m<sup>2</sup>-esnél kisebb alapterületű):  van (1)  nincs (0)
- 6.5. fürdőszoba**:  van (1)  nincs (0)
- 6.6. vízellátásos WC**:  van (1)  nincs (0)
- 6.7. más helyiség** (pl. előszoba, kőzetekedő, kamra):  van (1)  nincs (0)

Szobának minősül pl. a félszoba, az ebédlő és a nappali szoba is! Kérjük, hogy a többfunkciós helyiségeket használatal szerint megosztva számolja el (pl. az amerikai konyhás helyiségből a konyhaként használt részt alapterületének nagyságától függően a konyhánál, illetve a fürdőszobánál, az étkezőként, nappalként stb. használt részt a méretének megfelelő szobánál vegye figyelembe!)

**7. Mekkora a lakás alapterülete?**  m<sup>2</sup>

**8. Hogyan történik a lakás vízellátása?**

- hálózati, közüzemi vízvezetékkel (1)
- házi vízvezetékkel (pl. kútból szivattyúval) (2)
- nincs vezetékes víz a lakásban (0)

**9. Hogyan történik a szennyvízelvezetés a lakásból?**

- közcsonkába (1)
- házi csatornába (zárt tárolóba, emésztőbe, szikkasztóba) (2)
- nincs szennyvízelvezetés (0)

**10. Hogyan fűtenek?**

- távvezetékes (távvezetékes hőközpontból) (1)
- egy vagy több lakást fűtő (hőközpont, cirko ) kazánnal (2)
- helyiségenként konvektorral, kályhával (3)
- nincs fűtési lehetőség (0)

**11. Mivel fűtenek?** Jobb választ is megjelölhet!

- távvezetékes (távvezetékes hőközpontból) (1)
- gázzal (2)
- szénrel (3)
- fával (4)
- villannyal (5)
- fűtőolajjal (6)
- alternatív fűtőanyaggal (pl. napenergia, föld hőenergia) (7)
- egyéb fűtőanyaggal, mégpedig (8):

**12. A lakásban élő személyek száma:**

fő Annyi személyt kell ide bejegyezni, ahány személy az adott lakásban – akár bejelentkezve, akár bejelentkezés nélkül – él.

nincs ilyen személy (0)

A továbbiakban annyi Személyi kérdőívet kell kitölteni, ahány személyt összesen a 12. és a 13. kérdéshez bejegyezett!

**13. Van-e olyan személy a lakásban, akinek ez az otthona, jelenleg külföldön tartózkodik és külföldi tartózkodásának várható teljes időtartama 12 hónapnál rövidebb?**

van,  fő

nincs ilyen személy (0)

**14. Van-e olyan személy a lakásban, akinek ez az otthona, jelenleg külföldön tartózkodik és külföldi tartózkodásának várható teljes időtartama eléri vagy meghaladja a 12 hónapot?**

van,  fő

nincs ilyen személy (0)

Személyi kérdőívet nem kell kitölteni!



## ÚTMUTATÓ a népszámlálási kérdőív kitöltéséhez

Kérjük, a címadatapon (Címadatok) feltétlenül **ellenőrizze az előnyomtatott címet**. Ha ennek valamelyik része hibás, azt a cím mellett, a kérdőívre ráírva javítsa ki.

A kérdőíveken szereplő adatokat a 2010. február 8-án fennálló állapot szerint kell bejegyezni.

**Személyi kérdőívet kell kitölteni** a Címadatoknál feltüntetett lakcímen, minden **egyres személyről, aki a lakásban él**,

= a lakást életvitelszerűen használja (rendszerint itt több éjszakai pihenését, innen jár munkába, iskolába).

(Számukat a Lakásadatok 12. kérdéséhez is be kell jegyezni);

= de jelenleg külföldön tartózkodik és külföldi tartózkodásának várható teljes időtartama 12 hónapnál rövidebb.

(Számukat a Lakásadatok 13. kérdéséhez is be kell jegyezni),

**függetlenül attól, hogy a lakásba bejelentkezett-e vagy sem.**

Arról a lakásban élő személyről is kérjük, töltsön ki Személyi kérdőívet, aki külföldi állampolgár, de jelenleg Magyarországon tartózkodik és várható tartózkodásának teljes időtartama meghaladja a 12 hónapot (kivéve a diplomáciai testületek tagjait és családtagjait).

Kérjük, azokról a személyekről is töltsön ki Személyi kérdőívet, akik 2010. február 8-a és az adatok kitöltésének időpontja közötti időszakban meghaltak, vagy elköltöztek.

**Ne töltsön ki Személyi kérdőívet**

= a magyar állampolgárok közül azokról, akik

– jelenleg külföldön tartózkodnak és külföldi tartózkodásuk várható teljes időtartama eléri vagy meghaladja a 12 hónapot.  
(Számukat a Lakásadatok 14. kérdéséhez is be kell jegyezni);

– pihenés, vendégség, gyógykezelés miatt tartózkodnak a Címadatoknál feltüntetett lakcímen;

– csak bejelentkeztek a lakásba, ám ténylegesen nem laknak ott, a lakást egyáltalán nem használják (pl. a teljes lakást bérbé adták);

– 2008. február 8-án, vagy később születtek, vagy

– 2008. február 8-án, vagy később költöztek be a Címadatoknál feltüntetett lakcíme.

= a külföldi állampolgárok közül a

– diplomáciai testületek tagjairól és családtagjairól.

A továbbiakban azokkal a kérdésekkel foglalkozunk, amelyeknél a kérdés hétköznapi, szokásos értelmezése általában nem elegendő, a felvétel céljainak megfelelő eredmény elérése érdekében bővebb magyarázatot is szükségesnek tartunk.

### A SZEMÉLYI KÉRDŐÍV KITÖLTÉSE

**3. kérdés:** Kettős állampolgárságú személynél, ha az egyik állampolgársága magyar, akkor a helyes válaszmegjelölés: *Magyarország és más ország, a másik ország megnevezése* (2) bekeretezett részbe a másik ország nevét kell bejegyezni. Ha csak külföldi állampolgár, akkor legfeljebb két állampolgárság beírására van lehetőség, a *csak más ország(ok)é, az ország(ok) megnevezése* (3) bekeretezett részbe. Ha a személy nem rendelkezik állampolgársággal, a *hatalan* (0) választ kell aláhúzni.

**4.2 kérdés:** Ha van máshol lévő lakcíme is, a bekeretezett részbe a település nevét akkor is be kell írni, ha a máshol lévő lakcím ugyanazon a településen van, mint a Címadatoknál feltüntetett lakcím. Itt hívjuk fel a figyelmet, hogy minden személynek egy lakóhelyként bejelentett (állandó) lakcíme, egy tartózkodási helyként bejelentett (ideiglenes) lakcíme és legfeljebb egy bejelentkezés nélküli lakcíme lehet.

**6. kérdés:** A Címadatoknál feltüntetett lakcímen (1) választ kell megjelölni annak, aki jelenleg is ugyanabban a lakásban lakik, mint ahol születésekor lakott. Minden más esetben be kell írni a település (budapesti kerület), ország nevét, ahol született.

**8. kérdés:** A jogi helyzetet kell alapul venni. Az a törvényes házasságot kötött személy, akinek a házastársa életben van és a házasságát jogerős bírói ítélet nem bontotta fel, akkor is házasnak tekintendő, ha házastársával nem él együtt. A házasságon kívüli együtt élő személyek (élettársak) családi állapotát is a jogi helyzetnek megfelelően kell bejegyezni. *Bejegyzett élettársnak* (5) csak a bejegyzett élettársi kapcsolatáról szóló 2009. évi XXIX. törvény szerinti bejegyzett élettársi kapcsolatban élő, azonos nemű személyeket tekintjük.

**9. kérdés:** *Házastársával együtt él* (1) a személy akkor is, ha nem azonos lakásban laknak, de a házastársi közösséget házastársával fenntartja. *Házastársától külön él* (2) a személy, ha a házastársi közösség helyreállíthatatlanul megszakadt, függetlenül attól, hogy azonos lakásban élnek vagy sem.

**10. kérdés:** Élettársi kapcsolatban élő házasságkötés nélkül, tartósan, házasságszerű párkapcsolatban élő személy, akár az élettársi kapcsolat törvényes bejegyzésével, akár annak bejegyzése nélkül, és függetlenül attól, hogy partnerével azonos vagy külön lakásban él.

**11-12. kérdés:** Az albérlők, társbérlők – ha van családjuk, családtagjaikkal együtt – mindig külön háztartásba tartoznak.



2213

**13. kérdés:** *Férj, feleség (1)* a közös háztartásban, törvényes házasságban együtt élő férfi és nő.

*Élettárs (2)* a közös háztartásban, élettársi kapcsolatban együtt élő két személy.

*Gyermekekkel egyedül élő szülő (3)* az a személy, aki házastárs, élettárs nélkül él együtt külön családot nem alkotó gyermekével vagy gyermekeivel.

*Gyermek (4)* – függetlenül életkorától, családi állapotától és attól, hogy van-e saját megélhetési forrása – a férj, feleség, élettárs vagy gyermekével egyedül élő szülő családi állású személyek gyermeke (a nevelt, az örökbe fogadott és a házasságon kívül született gyermek is), ha nem alkot önálló családot.

*Felmenő rokonnak (5)* számít a férj, feleség, élettárs, gyermekével egyedül élő szülő apja, anyja, nagyszülője, dédszüleje, apósa, anyósa, ha házastárs, élettárs, illetve vele családot alkotó gyermek nélkül él a háztartásban.

*Más rokon személy (6)* az előző kategóriákba nem sorolható, de az adott háztartásban élő, önálló családot nem alkotó rokon személy (pl. a házaspár valamely tagjának testvére, nagybácsi, nagynéni, unokatestvér, egyik nagyszülő az unokájával).

*Nem rokon személy (7)* a családdal élő, de a család tagjaival rokonsági kapcsolatban nem lévő személy (pl. háztartási alkalmazott, eltartási szerződés alapján eltartott), vagy a közös háztartásban élő, de családot nem alkotó, rokon kapcsolatban nem álló személyek (pl. két barát).

*Egyedülálló (8)* választ kell megjelölni, ha a háztartást egyetlen személy alkotja.

Példa egy többcsaládos háztartás helyes bejegyzésére: Ha egy kétyermekes házaspár, egy gyermekét egyedül nevelő anya és az ő édesanyja élnek együtt egy háztartásban, akkor a személyi kérdőíveken a 13. kérdésre adott válaszok között: egy-egy személynél a *férj, feleség (1)*; egy személynél a *gyermekével egyedül élő szülő (3)*; három személynél a *gyermek (4)* és egy személynél a *felmenő rokon (5)* válaszra kell szerepelnie.

**14. kérdés:** A kérdésre a nőknek és a férfiaknak is válaszolniuk kell. Figyelembe kell venni azokat a gyermekeket is, akik máshol, más családban vagy állami gondozásban élnek, elköltöztek vagy meghaltak. Nem szabad azonban figyelembe venni az örökbefogadott vagy nevelt gyermeket.

**18. kérdés:** kérjük, azt az egy választ jelölje meg, amelyiknél nincs magasabb szintű befejezett végzettsége.

*Az általános (elemi, polgári) iskola 8. évfolyamánál alacsonyabb (1)* választ húzza alá, ha csak az általános (elemi) iskola 1–7. évfolyamát vagy a polgári iskola 1–3. osztályát végezte el. Ezt kell megjelölnie akkor is, ha csak a nyolcosztályos gimnázium 5–11. évfolyamát vagy a hatosztályos gimnázium 7–11. évfolyamát végezte el.

*Az általános (elemi, polgári) iskola 8. évfolyam (2)* választ jelölje, ha csak az általános (elemi) iskola 8. évfolyamát vagy a polgári iskola 4–6. osztályát végezte el. Ezt kell megjelölnie akkor is, ha csak a nyolcosztályos gimnázium vagy a hatosztályos gimnázium 12. évfolyamát végezte el, ám érettségit nem szerzett.

*Az érettségi bizonyítvány szakképesítés nélkül (5)* választ akkor húzza alá, ha legmagasabb befejezett végzettségként gimnáziumban vagy szakközépiskolában általános érettségit szerzett. Ezt a választ kell megjelölnie akkor is, ha 1974–1986. években kiállított középiskolai végzőbizonyítvánnyal rendelkezik.

*Az érettségi bizonyítvány szakképesítéssel, képesítő bizonyítvány (6)* választ jelölje, ha a szakképzést is igazoló érettségjét szakközépiskolában, technikumban, felsőkereskedelmi iskolában, középfokú tanító-, illetve óvónőképző intézetben stb. szerezte, vagy ha 1949–1955. között szakérettségit szerzett.

*Az érettségire épülő szakképesítő bizonyítvány (7)* választ jelölje, ha olyan középszintű vagy emelt szintű (technikus, OKJ) bizonyítvánnyal rendelkezik, amely megszerzésének előfeltétele az érettség. E kategóriába tartozik akkor is, ha az érettségi, képesítő bizonyítványát szakmunkások szakközépiskolájában szerezte.

*A felsőfokú (akkreditált is) szakképesítő bizonyítvány (8)* választ akkor húzza alá, ha érettségire épülő felsőfokú szakképesítő bizonyítványát 1998 után, középiskolában vagy felsőoktatási intézményben szerezte.

*A főiskolai (vagy azzal egyenértékű) oklevél (9)* válasz akkor húzható alá, ha oklevélét főiskola, akadémia, felsőfokú technikum, felsőfokú szakiskola, felsőfokú óvónőképző vagy tanítóképző intézet stb. valamelyikében alap-, illetve továbbképzés keretében szerezte. Ezt a választ jelölje akkor is, ha a jelenlegi felsőfokú képzési rendszerben alapképzésben alapfokozatot (BA, BSc) szerzett.

*Az egyetemi (vagy azzal egyenértékű) oklevél (10)* választ jelölje, ha valamelyik egyetemen vagy azzal egyenértékű felsőfokú intézményben alap-, kiegészítő, illetve továbbképzés keretében oklevelet, illetve diplomát szerzett. E kategóriába tartozik akkor is, ha a jelenlegi felsőfokú képzési rendszerben mesterképzésben vagy osztatlan képzésben mesterfokozatot (MA, MSc) szerzett.

**20. kérdés:** Jövedelmet biztosító munka minden olyan tevékenység, amelyért ellenszolgáltatásként pénzjövodelem (illetmény, munkabér) vagy természetbeni juttatás jár, függetlenül attól, hogy azt milyen jogi keretek között – alkalmazottként vagy önállóként, munkaszerződéssel vagy anélkül, a társadalombiztosításhoz bejelentve vagy bejelentés nélkül, megfelelő engedéllyel, jogosítvánnyal vagy ennek hiányában – végzik.

Nem minősül munkavégzésnek a más háztartásban vagy intézménynek nyújtott önkéntes, ingyenes segítség (karitatív munka stb.), a saját ház, lakás építése, felújítása, javítása, valamint a háztartásban, a ház körül végzett munka, beleértve a kerti munkákat is (hacsak ez utóbbit nem értékesítési, jövedelemszerzési céllal végzik).

**24. kérdés:** Példák a foglalkozás, munkakör helyes bejegyzésre: óvodavezető, jegyző, igazgatási osztályvezető, számviteli ügyintéző, általános iskolai tanár, bedolgozó varrónő, építőipari vállalkozó stb.

**27. kérdés:** Példák a munkáltató, a vállalkozás jellemző tevékenységének helyes bejegyzésére: naplappkiadás, középiskolai oktatás, szerszámgyártás, közúti áruszállítás, textil-nagykereskedelem stb. Ha munkáltatója, vállalkozása többféle gazdasági tevékenységet is végez, kérjük, közülük a legfontosabbat, a legjellemzőbbet írja be.

*Köszönjük közreműködését!*



1.4.2. Személyi kérdőív

2213

<b>Személyi kérdőív (1)</b>	
<b>Címazonosító:</b> <input type="text"/>	<b>A személy sorszáma a lakásban:</b> <input type="text"/>
<b>1. Neme:</b> férfi (1) nő (2)	
<b>2. Mikor született?</b> <input type="text"/> . év <input type="text"/> . hónap	
<b>3. Melyik ország állampolgára?</b> Magyarországi (1) Magyarországi és más országé, a másik ország megnevezése (2): <input type="text"/> csak más ország(ok)é, az ország(ok) megnevezése (3): <input type="text"/> hontalan (0)	
<b>4. Jelenlegi lakcímei</b>	
<b>4.1. A CÍMADATOK-nál feltüntetett lakcímen milyen módon lakik?</b> ez a lakóhelye (bejelentett állandó lakcíme) (1) ez a tartózkodási helye (bejelentett ideiglenes lakcíme) (2) bejelentkezés nélkül lakik itt (3)	
<b>4.2. Van ezen kívül máshol is lakcíme? Több választ is megjelölhet!</b> nincs (0) → <b>Folytassa a kitöltést az 5. kérdéssel!</b> van, lakóhelyként bejelentett (állandó) lakcíme (1): <input type="text"/> település (város, község) <input type="text"/> bp.-i kerület <input type="text"/> van, tartózkodási helyként bejelentett (ideiglenes) lakcíme (2): <input type="text"/> van, külföldön, az ország megnevezése (3): <input type="text"/>	
<b>5. Hol lakott egy évvel ezelőtt (2009. február 8-án)?</b> a CÍMADATOK-nál feltüntetett lakcímen (1) <input type="text"/> település (város, község) <input type="text"/> bp.-i kerület <input type="text"/> más magyarországi lakcímen, a település (budapesti kerület) megnevezése (2): <input type="text"/> külföldön, az ország jelenlegi megnevezése (3): <input type="text"/> 2009. február 8-án vagy később született (4)	
<b>6. Hol lakott születésekor?</b> a CÍMADATOK-nál feltüntetett lakcímen (1) <input type="text"/> település (város, község) <input type="text"/> bp.-i kerület <input type="text"/> más magyarországi lakcímen, a település (budapesti kerület) megnevezése (2): <input type="text"/> külföldön, az ország jelenlegi megnevezése (3): <input type="text"/>	
<b>7.1. Élt-e valaha legalább egy évig külföldön (Magyarország mai területén kívül)?</b> Ha korábban több országban is élt legalább egy évig, kérjük, az adatokat az utolsóra vonatkozóan jegyezze be! nem (0) → <b>Folytassa a kitöltést a 8. kérdéssel!</b> igen, az ország jelenlegi megnevezése (1): <input type="text"/>	
<b>7.2. Mikor költözött ténylegesen Magyarországra?</b> <input type="text"/> . év <input type="text"/> . hónap	
<b>8. Mi a törvényes családi állapota?</b> nőtlen, hajadon (1) házas (2) bejegyzett élettárs (5) özvegy (3) özvegy bejegyzett élettárs (6) olvált (4) olvált bejegyzett élettárs (7)	
<b>9. Ha házas</b> házastársával együtt él, házasságkötésének időpontja (1): <input type="text"/> . év <input type="text"/> . hónap → <b>Folytassa a kitöltést a 11. kérdéssel!</b> házastársától külön él (2)	
<b>10. Van-e Önnek élettársi kapcsolata (akár bejegyzett, akár nem bejegyzett)?</b> van, élettársával együtt él, élettársi kapcsolatának kezdete (1): <input type="text"/> . év <input type="text"/> . hónap van, élettársával nem egy lakásban él (2) nincs (0)	



2213

**11. Hány háztartásba tartoznak a lakásban élő személyek?**

egy (1) → **Folytassa a kitöltést a 13. kérdéssel!**  
kettő vagy több (2)

Egy háztartásba tartoznak azok a személyek és eltartottjaik, akik közös háztartást vezetnek, az elkészítési és a napi kiadásokat közösen állják.

**12. Ön melyik háztartáshoz tartozik?** a(z)  . sorszámú háztartáshoz

Kérjük, az azonos háztartáshoz tartozó személyeknél a névszögbe azonos sorszámot jegyezzenek be!

**13. Mi az Ön családi állása?**

- férj, feleség (1)
- élettárs (2)
- gyermekével egyedül élő szülő (ha a gyermek nem él párkapcsolatban) (3)
- gyermek (nevelt, örökbe fogadott gyermek is) (4)
- felmenő rokon (párkapcsolatban nem élő szülő, nagyszülő, dédszülő, após, anyós) (5)
- más rokon személy (6)
- nem rokon személy (7)
- egyedülálló (a házastársról nem tartozik másik személy) (8)

Kérjük, a válaszlehetőségek sorrendjében haladva jelölje meg azt az egy választ, amit magára nézve megfelelőnek ítél!

**14. Éve született gyermekeinek száma:**

gyermek  
nincs éve született gyermeke (0) → **Folytassa a kitöltést a 16. kérdéssel!**

**15. Mikor születtek gyermekei?**

- 1. gyermek:  . év  . hónap
- 2. gyermek:  . év  . hónap
- 3. gyermek:  . év  . hónap
- 4. gyermek:  . év  . hónap
- 5. gyermek:  . év  . hónap
- 6. vagy hatnál több gyermek esetén a legfiatalabb gyermek:  . év  . hónap

Kérjük, éve született gyermekeinek adatait születésük sorrendjében jegyezze be!

**16. Milyen jogcímen lakik Ön a lakásban?**

- tulajdonosként, hasznélvezőként vagy azok rokonaként (1)
- az egész lakást bérliként vagy a bérlő rokonaként (2)
- a lakás egy részét bérliként (3)
- más jogcímen (4)

**17. Írja be, hogy Ön a következő iskolatípusok hányadik évfolyamát (osztályát) végezte el, fejezte be sikeresen!**

az általános, elemi iskola első évfolyamát (osztályát) sem végezte el (0) → **Folytassa a kitöltést a 20. kérdéssel!**

Kérjük, ha valamelyik iskolatípusba nem járt, 0-át írjon be!

- általános (elemi) iskola -----  . évfolyam (osztály)
- polgári iskola -----  . osztály
- szakiskola -----  . évfolyam (osztály)
- szakmunkásképző (iparitanuló-, tanonc-) iskola -----  . évfolyam (osztály)
- gimnázium -----  . évfolyam (osztály)
- szakközépiskola, technikum stb. -----  . évfolyam (osztály)
- főiskola -----  . évfolyam
- egyetem -----  . évfolyam

Ha több azonos típusú iskolába járt, a legmagasabb elvégzett évfolyam (osztály) számát írja be.  
Főiskolai vagy egyetemi végzettség esetén csak az alapképzésben elvégzett évfolyamszámot jegyezze be. Azoknál a főiskoláknál, egyetemekenél, ahol az előírt vizsgakötelezettség kreditpontok gyűjtése szerint történik, illetve történik, az évfolyamok számánál csak a kreditpontok alapján lényegesen befejezett évfolyamokat vegye figyelembe.

**18. Mi az Ön legmagasabb befejezett iskolai végzettsége?**

- általános (elemi, polgári) iskola 8. évfolyamnál alacsonyabb (1)
  - általános (elemi, polgári) iskola 8. évfolyam (2)
  - szakmunkásképző iskolai bizonyítvány (3)
  - szakiskolai oklevél, bizonyítvány (4)
  - érettségi bizonyítvány szakképesítés nélkül (5)
  - érettségi bizonyítvány szakképesítéssel, képesítő bizonyítvány (6)
  - érettségire épülő szakképesítő bizonyítvány (7)
  - felsőfokú (akkreditált is) szakképesítő bizonyítvány (csak 1998 után szerorzható) (8)
  - főiskolai (vagy azzal egyenértékű) oklevél (9)
  - egyetemi (vagy azzal egyenértékű) oklevél (10)
  - doktori (PhD- vagy DLA-) fokozat (11)
- **Folytassa a kitöltést a 20. kérdéssel!**





**19. A legmagasabb befejezett iskolai végzettség** Kérjük, több azonos szintű végzettség esetén a 19.1–19.4 kérdéseket a legkésőbb szerzettre vonatkozóan töltsé ki!

**19.1. megszerzési éve:**     . év

**19.2. képzési formája, tagozata:**  
 nappali (1)  
 egyéb (2)

**19.3. szakának, szakmájának megnevezése:**  
  
 pl. rádióműszerész, ruhaipari, épületgépész, angol nyelv és irodalom, énekművés, általános közgazdasági

**19.4. képesítésének megnevezése:**  
  
 pl. szakmunkás-bizonyítvány, technikus, üzemélműk, általános iskolai tanár, művésztanár, közgazdász

Aki 1995. február 8-án vagy később született, folytassa a kitöltést a 30. kérdéssel!

**20. Dolgozott február 1. és február 7. között?**

igen (1) Kérjük, az „igen” választ jelölje, ha az elmúlt héten végzett legalább 1 óra, jövedelmet biztosító munkát!

nem, mert szabadság (beleértve a szüneti szabadságot is), táppénz stb. miatt munkájától ideiglenesen távol volt (2) } → Folytassa a kitöltést a 24. kérdéssel!

nem, más okból (pl. nyugdíjas, tanul, gyesen van) (3)

**21. Kerest-e Ön aktív munkát az elmúlt négy hétben?** Aktív munkakeresési módok: állás után érdeklődött a munkaügyi központban vagy magán-munkaközvetítőnél, közvetlenül keresett meg munkáltatókat, hirdetést adott fel, hirdetésre válaszolt, hirdetéseket olvastt rokonoknál, ismerősöknél érdeklődött; vállalkozásának megindítását intézte.

igen (1)

nem (0) → Folytassa a kitöltést a 29. kérdéssel!

**22. Ha találna munkát, munkába tudna állni két héten belül?**

igen (1)

nem (0) → Folytassa a kitöltést a 29. kérdéssel!

**23. Mikor dolgozott utoljára?**

. év   . hónap

soha nem dolgozott (0) → Folytassa a kitöltést a 29. kérdéssel!

A 24–28. kérdéseket a jelenleg foglalkoztatottak a fő munkájukra, a munkát keresők a legutóbbi munkájukra vonatkozóan válaszolják meg!

**24. Foglalkozása, munkaköre:**  
  
 Kérjük, használjon minél konkrétabb megnevezést, kerülje az olyan bejegyzéseket, mint betanított munkás, előadó, pedagógus, köztisztviselő stb.!

**25. Foglalkozási viszonya:**  
 alkalmazott (1)  
 egyéni vállalkozó (önálló) (2)  
 társas vállalkozás, szövetkezet dolgozó tagja (3)  
 alkalmi munkavállaló (eseti megbízással dolgozó, alkalmi munkás, napszármos) (4)  
 közhasznú, közcélú munkás (5)  
 segítő családtag (6)

**26. Van-e beosztottja, alkalmazottja?**

nincs (0)  10–19 fő (3)

1–2 fő (1)  20 vagy több fő (4)

3–9 fő (2)

**27. Munkáltatójának, vállalkozásának**

**27.1. neve:**

**27.2. jellemző tevékenysége:**

**28. Hol dolgozik?** Amennyiben munkát keres, erre a kérdésre nem kell válaszolnia!

otthonában (a CÍMADA TOK-nál feltüntetett lakcímen) (1)  település (város, község)  bp.-i kerület

mészhól, a település (budapesti kerület) megnevezése (2): -----

változó (nem tud konkrét települést, konkrét budapesti kerületet megnevezni) (3)

külföldön, az ország megnevezése (4): -----




2213

<b>29. Részesül-e az alábbi ellátásokban?</b>			<small>Kérjük, a nemleges választ is jelölje!</small>	
<b>29.1. gyermekgondozási ellátás</b> (gyed, gyas, gyet): -----	igen (1)	nem (0)		
<b>29.2. nyugdíj, nyugdíjszerű ellátás</b> (pl. öregségi, rokkantsági, özvegyi nyugdíj, járadék, árvaellátás, az ideiglenes özvegyi nyugdíj kivételével): -----	igen (1)	nem (0)		
<b>29.3. munkanélkülieknek, álláskeresőknél járó támogatás</b> (pl. álláskeresői járadék, álláskeresői segély): -----	igen (1)	nem (0)		
<b>29.4. szociális vagy más rendszeres támogatás</b> (pl. ápolási díj): -----	igen (1)	nem (0)		
<b>30. Jelölje meg, hogy Ön a következő csoportok közül melyikbe tartozik!</b>			<small>Több választ is megjelölhet!</small>	
<input type="checkbox"/> dolgozik (alkalmazott, vállalkozó, segítő családtag, alkalmi munkás, östermelő stb.) (1)			<input type="checkbox"/> óvodás (7)	
<input type="checkbox"/> munkanélküli (2)			<input type="checkbox"/> tanuló (általános iskolában középiskolában) (8)	
<input type="checkbox"/> nyugdíjas (3)			<input type="checkbox"/> hallgató (felsőoktatásban) (9)	
<input type="checkbox"/> gyermekgondozási ellátást kap (4)			<input type="checkbox"/> vagyonából, ingatlan-bérbeadásból élő (10)	
<input type="checkbox"/> bölcsődébe, óvodába, iskolába nem járó 0–15 éves gyermek (5)			<input type="checkbox"/> háztartásbeli (11)	
<input type="checkbox"/> bölcsődés (6)			<input type="checkbox"/> egyéb, mégpedig (12): <input type="text"/>	
<b>31. Mely nemzetiséghez tartozónak érzi magát elsősorban?</b>				
angol (1) – arab (2) – bolgár (3) – cigány (roma) (4) – görög (5) – horvát (6) – kínai (7) – lengyel (8) – magyar (9) – német (10) – orosz (11) – örmény (12) – román (13) – ruszin (14) – szerb (15) – szlovák (16) – szlovén (17) – ukrán (18) – vietnámi (19) – egyéb, mégpedig (20): <input type="text"/> – nem kíván válaszolni (99)				
<b>32. Mely nemzetiséghez tartozónak érzi magát másodsorban?</b>				
angol (1) – arab (2) – bolgár (3) – cigány (roma) (4) – görög (5) – horvát (6) – kínai (7) – lengyel (8) – magyar (9) – német (10) – orosz (11) – örmény (12) – román (13) – ruszin (14) – szerb (15) – szlovák (16) – szlovén (17) – ukrán (18) – vietnámi (19) – egyéb, mégpedig (20): <input type="text"/> – csak egy nemzetiséghez tartozik (0) – nem kíván válaszolni (99)				
<b>33. Mely nemzetiség kulturális értékeihez, hagyományaihoz kötődik?</b>				
<small>Legfeljebb két választ jelölhet meg!</small> angol (1) – arab (2) – bolgár (3) – cigány (roma) (4) – görög (5) – horvát (6) – kínai (7) – lengyel (8) – magyar (9) – német (10) – orosz (11) – örmény (12) – román (13) – ruszin (14) – szerb (15) – szlovák (16) – szlovén (17) – ukrán (18) – vietnámi (19) – egyéb, mégpedig (20): <input type="text"/> – nem kíván válaszolni (99)				
<b>34. Mi az Ön anyanyelve?</b>				
<small>Legfeljebb két választ jelölhet meg!</small> angol (1) – arab (2) – bolgár (3) – cigány nyelv (lovári, beás, kárpáti) (4) – görög (5) – horvát (6) – kínai (7) – lengyel (8) – magyar (9) – német (10) – orosz (11) – örmény (12) – román (13) – ruszin (14) – szerb (15) – szlovák (16) – szlovén (17) – ukrán (18) – vietnámi (19) – egyéb, mégpedig (20): <input type="text"/> – nem kíván válaszolni (99)				
<b>35. Családi, baráti közösségben milyen nyelven beszél általában?</b>				
<small>Legfeljebb két választ jelölhet meg!</small> angol (1) – arab (2) – bolgár (3) – cigány nyelv (lovári, beás, kárpáti) (4) – görög (5) – horvát (6) – kínai (7) – lengyel (8) – magyar (9) – német (10) – orosz (11) – örmény (12) – román (13) – ruszin (14) – szerb (15) – szlovák (16) – szlovén (17) – ukrán (18) – vietnámi (19) – egyéb, mégpedig (20): <input type="text"/> – nem kíván válaszolni (99)				
<b>36. Milyen fogyatékossággal él?</b>				
<small>Legfeljebb három választ jelölhet meg!</small>				
<input type="checkbox"/> mozgássérült (1)			<input type="checkbox"/> nagyothalló (7)	
<input type="checkbox"/> alsó, felső végtag hiánya (2)			<input type="checkbox"/> siket (8)	
<input type="checkbox"/> egyéb testi fogyatékos (3)			<input type="checkbox"/> beszédhibás (9)	
<input type="checkbox"/> érlelni fogyatékos (4)			<input type="checkbox"/> néma (10)	
<input type="checkbox"/> autista (5)			<input type="checkbox"/> siketnéma (11)	
<input type="checkbox"/> mentálisan sérült (6)			<input type="checkbox"/> gyengénlátó (12)	
			<input type="checkbox"/> egyik szemére nem lát (13)	
			<input type="checkbox"/> vak (14)	
			<input type="checkbox"/> egyéb, mégpedig (15): <input type="text"/>	
			<input type="checkbox"/> nincs tartós fogyatékosága (0)	
			<input type="checkbox"/> nem kíván válaszolni (99)	
<b>37. Ha több fogyatékosággal él, a megjelöltek közül melyiket ítéli a leg súlyosabbnak?</b>				
<input type="checkbox"/> <input type="checkbox"/> <small>Kérjük, írja be a megfelelő kategória melletti kódszámot!</small> nem kíván válaszolni (99)				
<b>38. Mi okozta leg súlyosabb fogyatékoságát?</b>				
<input type="checkbox"/> veleszületett (1)				
<input type="checkbox"/> baleset (2)				
<input type="checkbox"/> betegség (3)				
<input type="checkbox"/> nem tudja (4)				
<input type="checkbox"/> nem kíván válaszolni (99)				



1.5. A 2010. őszi népszámlálási próbafelvétel kérdőívei  
1.5.1. Lakáskérdőív



**KÖZPONTI STATISZTIKAI HIVATAL**

**Népszámlálási próbafelvétel, 2010**

**Az adatszolgáltatás nem kötelező!**

**Az adatszolgáltatás statisztikai célra történik!**

**Nyilvántartási szám: 2213**

---

**Tisztelt Hölgem, Uram!**

A Központi Statisztikai Hivatal fontos küldetése, hogy 10 évente számba veszi az ország népességét, népszámlálást tart. Ahhoz, hogy 2011-ben jól megalapozott, pontos, mindenki számára közérthető kérdésekkel keressük meg a lakosságot, ki kell próbálnunk a kérdőívet. Ehhez kérjük most a segítségét.

Az Önhöz eljuttatott kétféle kérdőívből, kérjük, először a **LAKÁSKÉRDŐÍV** kérdéseire válaszoljon, majd töltsön ki annyi **SZEMÉLYI KÉRDŐÍVET**, ahányan a lakásban laknak. Az adatokat az előnyomatott címen lévő lakásról és az ott élő személyekről adja meg.

**Kikről kell személyi kérdőívet kitölteni?**

- Minden olyan magyar vagy külföldi állampolgárról, aki életvitelszerűen él a lakásban – akár bejelentkezve, akár bejelentkezés nélkül –, azaz aki éjszakai pihenését általában, a hét nagyobb részében itt tölti, innen jár iskolába, dolgozni (akkor is, ha átmenetileg távol van, pl. gyógykezelés, üdülés, rokonlátogatás miatt).
- Azokról a személyekről is, akiknek ezen a lakcímen van az állandó otthonuk, de átmenetileg külföldön tartózkodnak (pl. munkavégzés, tanulás miatt), és a külföldön tartózkodás teljes időtartama várhatóan nem éri el a 12 hónapot.

**Kikről nem kell személyi kérdőívet kitölteni?**

Azokról a személyekről, akik nem életvitelszerűen tartózkodnak a lakásban, azaz

- akik tartósan külföldön tartózkodnak (a külföldön tartózkodás teljes időtartama már elérte, vagy várhatóan eléri a 12 hónapot);
- akik a hét nagyobb részében máshol töltik éjszakai pihenésüket, máshol élnek (pl. munkavégzés vagy tanulás miatt) és csak meghatározott időközönként (pl. hetente, kéthetente, havonta) térnek vissza a lakásba;
- akik a lakásban ideiglenesen, pl. látogatás, üdülés stb. miatt tartózkodnak;
- a lakásban élő külföldi diplomatakról és családtagjaikról.

A népszámlálások során az adatokat mindig egy úgynevezett **cszenci időpontra vonatkozóan gyűjtjük**. Ez az időpont most **2010. október 8-a, péntek, 0 óra**. Kérjük, hogy válaszait ennek az időpontnak megfelelően adja meg.

A lakásra vonatkozó kérdésekre a lakásban élő **felölti korú személy**, a személyi kérdőív kérdéseire pedig lehetőleg az a személy válaszoljon, akiről a **kérdőív kitöltésére kerül**. Kiskorú gyermek adatait lehetőleg a szülő adja meg.

Kérdésenként általában **egy válasz** adható, ahol **több válasz** megjelölésére is lehetőség van, ott ezt **külön jeleznük**.

**Kérjük, lehetőleg minden kérdésre válaszoljon!** Ha valamely kérdésre **nem kell válaszolnia**, azt a **kérdőíven** jelöltük. A kérdéseket aláhúzással, a négyzetekbe írt számmal, illetve szöveges bejegyzéssel válaszolhatja meg. A kérdőívet, kérjük, golyóstollal töltsse ki.

Együttműködését és értékes válaszait előre is köszönjük! dr. Vukovich Gabriella  
elnök

---

A népszámlálási próbafelvétel egyik fontos célja, hogy információt szerezzünk arról, mennyi ideig tart a kérdőív kitöltése.

Hány percet vett igénybe a lakáskérdőív kitöltése?     percet

Megvalósulási kód

(a számlálóbiztos tölti ki):

**Lakáskérdőív**

**I. Címadatok**

Azonosító:

---

Pontos-e az előnyomatott cím? Kérjük, javítsa ki a cím hibás részzeit!

igen (1)          nem (0)

település (város, község)

bp.-i kerület

közterület neve

közterület jellege (utca, út, tér stb.)

házszám

helyrajzi szám

épület

lépcsőház

fszt., emelet

ajtó

Ha az előnyomatott címadatokat ellenőrizte, és szükség esetén javította, kérjük, folytassa a kitöltést a 2. oldalon lévő II. Lakásadatokkal!



## II. Lakásadatok

### 1. Mi az épület típusa?

- 1 – családi ház, 1–3 lakásos lakóépület
- 2 – négy vagy több lakásos lakóépület
- 3 – üdülőépület
- 4 – nem lakóépület (pl. közintézmény, irodaház, gyárépület)

### 2. Mi a lakóegység típusa?

- 1 – lakás (a családi ház is)
- 2 – üdülő
- 3 – egyéb (pl. üzlethelyiség, nyári konyha)

### 3. Mikor épült a lakás?

- |                |                          |
|----------------|--------------------------|
| 1 – 1919 előtt | 6 – 1981–1990            |
| 2 – 1919–1945  | 7 – 1991–2000            |
| 3 – 1946–1960  | 8 – 2001–2005            |
| 4 – 1961–1970  | 9 – 2006-ban vagy később |
| 5 – 1971–1980  | 0 – nem tudja            |

### 4. Miből épült a lakás falazata?

- 1 – téglá, kő, kézi falazóelem
- 2 – közép- vagy nagyblokk, öntött beton
- 3 – panel
- 4 – vályog, sár stb. alapozással
- 5 – vályog, sár stb. alapozás nélkül
- 6 – fa alapozással
- 7 – fa alapozás nélkül
- 8 – egyéb
- 0 – nem tudja

### 5. Hogyan használják a lakást?

- 1 – rendszeresen, életvitelszerűen, otthonukként használják
- 2 – csak idényszerűen vagy másodlagosan lakják
- 3 – kizárólag üdülésre használják
- 4 – üres lakás, a lakásnak nincs lakója
- 5 – más célra (pl. irodaként, orvosi rendelőként) használják

### 6. Ki a lakás tulajdonosa?

- 1 – magánszemély(ek)
- 2 – települési önkormányzat
- 3 – más intézmény, szervezet (pl. vállalat, vállalkozás, egyház)

### 7. Van-e a lakásban

- |   |   |    |           |
|---|---|----|-----------|
| <b>7.1.</b> szoba (12 m <sup>2</sup> -nél nagyobb):.....                    | <input type="text"/> <input type="text"/> | db | nincs (0) |
| <b>7.2.</b> szoba (12 m <sup>2</sup> -es vagy kisebb):.....                 | <input type="text"/> <input type="text"/> | db | nincs (0) |
| <b>7.3.</b> konyha (4 m <sup>2</sup> -es vagy nagyobb):.....                | van (1)                                   |    | nincs (0) |
| <b>7.4.</b> konyha (4 m <sup>2</sup> -nél kisebb):.....                     | van (1)                                   |    | nincs (0) |
| <b>7.5.</b> fürdőszoba:.....  | <input type="text"/>                      | db | nincs (0) |
| <b>7.6.</b> vízöblítéses WC<br>(fürdőszobában vagy külön helyiségben):..... | <input type="text"/>                      | db | nincs (0) |
| <b>7.7.</b> más helyiség (pl. előszoba, közlekedő, kamra):.....             | van (1)                                   |    | nincs (0) |

Kérjük, a „nincs” választ is jelölje!

**Szobának** minősül pl. a hálószoba, az ebédlő és a nappali szoba is!  
Az **amerikai konyhás** helyiségből a főzésre használt részt megfelelő alapterületű konyhaként, az étkezőként, nappaliként stb. használt részt a méretének megfelelő szobaként vegye figyelembe!



**8.** Mekkora a lakás alapterülete?

 m<sup>2</sup>

Ne számítsa bele a pincét, a padlást, a garázst, a nyitott erkélyt, a teraszt!

**9.** Hogyan történik a lakás vízellátása?

- 1 – hálózati, közüzemi vízvezetékéből
- 2 – házi vízvezetékéből (pl. kútból szivattyúval)
- 0 – nincs vezetékes víz a lakásban

**10.** Hogyan történik a szennyvízelvezetés a lakásból?

- 1 – közsatornába
- 2 – házi csatornába (zárt tárolóba, emésztőbe, szikkasztóba)
- 0 – nincs szennyvízelvezetés

**11.** Hogyan fűtenek?

- 1 – helyiségenként konvektorral, kályhával
- 2 – egy vagy több lakást fűtő (központi, cirko-) kazánnal
- 3 – távfűtéssel (távvezetékekkel hőközpontból)
- 0 – nincs fűtési lehetőség

Folytassa a kitöltést a 13. kérdéssel!

**12.** Mivel fűtenek?

- 1 – gázzal
- 2 – szénnel
- 3 – fával
- 4 – villannyal
- 5 – fűtőolajjal
- 6 – megújuló energiaforrással (pl. napenergiával, a föld hőenergiájával)

9 – egyéb fűtőanyaggal, mégpedig:

Több választ is megjelölhet!

**13.** Volt-e a lakásban az elmúlt öt évben

**13.1.** bővítés, átalakítás, leválasztás, tetőtér-beépítés, teljes felújítás, átépítés?

- 1 – igen
- 0 – nem
- 9 – nem tudja

**13.2.** korszerűsítés

(fűtés, gáz, csatorna, víz bevezetése, melegvízellátás korszerűsítése, falak, nyílászárók cseréje, szigetelése)?

- 1 – igen
- 0 – nem
- 9 – nem tudja

**13.3.** karbantartás

(vezetékek, készülékek cseréje, parkettázás, csempézés, festés stb.)?

- 1 – igen
- 0 – nem
- 9 – nem tudja

**14.** A lakásban élő személyek hány háztartást alkotnak?

- 1 – egy
- több, mégpedig:  háztartás
- 0 – a lakásban nem lakik személy

Egy háztartásba tartoznak azok a személyek és eltartottjaik, akik közös háztartást vezetnek, az étkezési és a napi kiadásokat közösen állják.



### III. A lakásban lakó személyek száma

(egy személyt csak egyszer vegyen figyelembe)

**15.1.** A lakcímen életvitelszerűen élők száma:

(akik éjszakai pihenésüket általában, a hét nagyobb részében itt töltik, innen járnak iskolába, dolgozni stb.)

fő

nincs ilyen személy (0)

**15.2.** Az átmenetileg külföldön tartózkodók száma:

(akiknek ezen a lakcímen van az állandó otthonuk, de tanulás, munkavégzés stb. miatt külföldön tartózkodnak, és a távollét teljes időtartama nem éri el a 12 hónapot)

fő

nincs ilyen személy (0)

A továbbiakban **annyi személyi kérdőívet kell kitölteni, ahány személyt a 15.1. és a 15.2. kérdéshez összesen bejegyzett!**

**16.1.** A tartósan külföldön tartózkodók száma:

(akiknek ezen a lakcímen van az állandó otthonuk, de külföldön tartózkodnak, és a távollét teljes időtartama már elérte vagy várhatóan eléri a 12 hónapot)

fő

nincs ilyen személy (0)

**16.2.** Az időszakonként hazajárók száma:

(akiknek ez az állandó otthonuk, de tanulás, munkavégzés stb. miatt pl. kollégiumban, munkásszálláson, albérlésben laknak, és ide csak hetente, kéthetente, havonta térnek vissza)

fő

nincs ilyen személy (0)

Róluk **nem kell személyi kérdőívet kitölteni!**

Kérjük, ne felejtse el a kérdőív elején a kitöltésre fordított időt beírni!

Megjegyzések:



1.5.2. Személyi kérdőív

<b>Személyi kérdőív</b>		
Azonosító:	<input type="text"/>	A személy sorszáma a lakásban: <input type="text"/>
Hány percet vett igénybe ennek a személyi kérdőívnek a kitöltése?	<input type="text"/>	percet
<b>I. Alapvető demográfiai adatok</b>		
<b>1. Neme:</b>	1 – férfi 2 – nő	
<b>2. Születési ideje:</b>	<input type="text"/>	év <input type="text"/>
	<input type="text"/>	hónap <input type="text"/>
	<input type="text"/>	nap
<b>3. Állampolgársága:</b>	1 – magyar 2 – magyar és külföldi, mégpedig: <input type="text"/> 3 – nem magyar, mégpedig: <input type="text"/> <input type="text"/> 0 – hontalan	
<b>4. A lakáskérdőíven feltüntetett cím Önnek:</b>	1 – a lakóhelye (bejelentett állandó lakcíme) 2 – a tartózkodási helye (bejelentett ideiglenes lakcíme) 3 – nem bejelentett lakcíme	
<b>5. Milyen jogcímen lakik Ön a lakáskérdőíven feltüntetett címen?</b>	1 – tulajdonos, hasznélvező 2 – tulajdonos, hasznélvező rokona 3 – az egész lakást bérlő vagy a bérlő rokona 4 – a lakás egy részét bérlő 5 – intézeti lakó 6 – hajléktalan 7 – más jogcímen	
<b>6. Van a lakáskérdőíven feltüntetett címen kívül máshol is lakcíme?</b>	<b>Több lakcím esetén mindet írja be!</b>	
0 – nincs	település (város, község)	bp.-i ker.
1 – van, lakóhelyként bejelentett (állandó) lakcíme:.....	<input type="text"/>	<input type="text"/>
2 – van, tartózkodási helyként bejelentett (ideiglenes) lakcíme:.....	<input type="text"/>	<input type="text"/>
3 – van, külföldön, az ország megnevezése:.....	<input type="text"/>	
<b>7. Hol lakott egy évvel ezelőtt, 2009. október 1-jén?</b>		
1 – a lakáskérdőíven feltüntetett címen		
2 – máshol: <input type="text"/>	település (város, község), külföldi lakcím esetén az ország megnevezése	bp.-i ker.
3 – 2009. október 1-jén vagy később született		



**8. Hol volt a születéskori lakcíme?**

1 – a lakáskérdőívben feltüntetett címen

2 – máshol:   település (város, község), külföldi lakcím esetén az ország megnevezése  helyi ker.

3 – nem tudja

**9.1. Élt-e valaha legalább egy évig folyamatosan külföldön (Magyarország mai területén kívül)?**

0 – nem → Folytassa a kitöltést a 10. kérdéssel

1 – igen, az ország jelenlegi megnevezése:

**Ha többször is élt korábban külföldön legalább egy évig, kérjük, az adatokat az utolsó külföldi tartózkodására vonatkozóan jegyezze be!**

**9.2. Mikor tért vissza, vagy mikor költözött ténylegesen Magyarországra?**  év  hónap

**10. Mi a törvényes családi állapota?**

1 – nőtlen, hajadon

2 – házas

3 – özvegy

4 – elvált

5 – bejegyzett élettárs

6 – özvegy bejegyzett élettárs

7 – elvált bejegyzett élettárs

**Az (5)–(7) válaszlehetőség csak a 2009. július 1. után bejegyzett azonos nemű élettársaknál jelölhető!**

**11. Ha házas,**

**11.1. házasságkötésének időpontja:**  év  hónap

**11.2. házastársával együtt él?**

1 – igen → Folytassa a kitöltést a 13. kérdéssel

0 – nem

**12. Van-e Önnek élettársi kapcsolata?**

**Valamennyi, a bejegyzett, a nyilvántartott és a bejegyzés vagy nyilvántartásba vétel nélküli élettársi kapcsolat típusát vegye figyelembe.**

1 – van, élettársával együtt él, élettársi kapcsolatának kezdete:  év  hónap

2 – van, élettársával nem egy lakásban él

0 – nincs

**13. Jelölje meg, hogy Ön milyen szerepet tölt be a családban, háztartásban!**

1 – férj, feleség

2 – élettárs

3 – gyermekével egyedül élő szülő (ha a gyermek nem él párkapcsolatban)

4 – gyermek (nevelt, örökbe fogadott gyermek is)

5 – felnevelő rokon (párkapcsolatban nem élő szülő, nagyszülő, dédszülő, após, anyós)

6 – más rokon személy

7 – nem rokon személy

8 – egyedülálló (a háztartáshoz nem tartozik másik személy)

**14. Élve született gyermekeinek száma:**

gyermek

0 – nincs élve született gyermeke → Folytassa a kitöltést a 16.1. kérdéssel





**15. Mikor születtek gyermekei?**

az első gyermek:.....     . év   . hónap

a második gyermek:.....     . év   . hónap

a harmadik gyermek:.....     . év   . hónap

a negyedik gyermek:.....     . év   . hónap

az ötödik gyermek:.....     . év   . hónap

a hatodik, vagy hatnál több gyermek esetén a legfiatalabb gyermek:     . év   . hónap

**II. Iskolázottsági adatok**

**A 16–19. kérdéseknél csak az iskolarendszerű oktatás keretébe tartozó tanulmányokat, végzettségeket vegye figyelembe!**

**16.1. Jelenleg tanul-e, vagy jár-e bölcsődébe, óvodába?**

- 0 – nem → **Folytassa a kitöltést a 17. kérdéssel!**
- 1 – bölcsődébe jár } **Folytassa a kitöltést a 20. kérdéssel!**
- 2 – óvodába jár }
- 3 – általános iskolába jár
- 4 – szakiskolába jár
- 5 – gimnáziumba jár
- 6 – szakközépiskolába jár (ide értve az érettségire épülő középfokú szakképzést is)
- 7 – felsőfokú szakképzésben vesz részt
- 8 – főiskolára jár, felsőfokú alapképzésben (BA/BSc) vesz részt
- 9 – egyetemre jár, felsőfokú mesterképzésben (MA/MSc) vagy osztatlan képzésben vesz részt
- 10 – főiskolai, egyetemi szakirányú továbbképzésben vesz részt
- 11 – doktori (PhD-, DLA-) képzésben vesz részt

**16.2. Milyen képzésben vesz részt, milyen tagozatra jár?**

- 1 – nappali
- 2 – egyéb

**17. Írja be, hogy Ön a következő iskolatípusok, képzések hány osztályát, évfolyamát végezte el, fejezte be sikeresen!**  
(A folyamatban lévő tanulmányairól is számoljon be!)

**Ha több azonos típusú iskolába járt, a végzett osztályok számát ne adja össze, közülük a legmagasabb elvégzett osztály, évfolyam számát írja be! Azoknál a főiskoláknál, egyetemknél, ahol az évfolyamok elvégzése kreditpontokhoz kötődik, csak az így számított befejezett évfolyamokat vegye figyelembe!**

– nem végezte el az általános, elemi iskola első osztályát, évfolyamát (0) → **Folytassa a kitöltést a 20. kérdéssel!**

– általános (elemi) iskola.....  osztály, évfolyam

– polgári iskola.....  osztály

– szakmunkásképző (iparitanuló-, tanonc-) iskola.....  osztály, évfolyam

– szakiskola.....  osztály, évfolyam

– gimnázium.....  osztály, évfolyam

– szakközépiskola, technikum stb.....  osztály, évfolyam

– érettségire épülő szakképzés.....  évfolyam

– felsőfokú szakképzés.....  évfolyam

– főiskola, felsőfokú alapképzés (BA/BSc).....  évfolyam

– egyetem, felsőfokú mesterképzés (MA/MSc), osztatlan képzés.....  évfolyam

– főiskolai, egyetemi szakirányú továbbképzés.....  évfolyam

– doktori (PhD-, DLA-) képzés.....  évfolyam



**18. Mi az Ön legmagasabb befejezett iskolai végzettsége?**

- 1 – általános (elemi, polgári) iskola 8. osztályánál, évfolyamánál alacsonyabb
- 2 – általános (elemi, polgári) iskola 8. osztály, évfolyam
- 3 – szakmunkásképző iskolai bizonyítvány
- 4 – szakiskolai oklevél, bizonyítvány
- 5 – érettségi bizonyítvány szakképesítés nélkül
- 6 – érettségi bizonyítvány szakképesítéssel, képesítő bizonyítvány
- 7 – érettségire épülő szakképesítő bizonyítvány
- 8 – felsőfokú (akkreditált is) szakképesítő bizonyítvány (csak 1998 után szerzhető)
- 9 – főiskolai (vagy azzal egyenértékű) oklevél
- 10 – egyetemi (vagy azzal egyenértékű) oklevél
- 11 – doktori (PhD- vagy DLA-) fokozat

Folytassa a kitöltést a 20. kérdéssel!

**19. A legmagasabb befejezett iskolai végzettség**

**19.1.** megszerzési éve:      . év

Több azonos szintű végzettség esetén a 19.1–19.3 kérdéseket az elsőként szerzettre vonatkozóan válaszolja meg!

**19.2.** képzési formája, tagozata:

- 1 – nappali
- 2 – egyéb

**19.3.** szakának, szakmájának megnevezése:

**Ha a legmagasabb befejezett iskolai végzettsége „érettségi bizonyítvány szakképesítés nélkül”, akkor a 19.3–19.7 kérdéseket nem kell megválaszolnia.**

pl. rádióműszerész, épületgépész, angol nyelv és irodalom általános iskolai tanár, általános közgazdász

**Ha nincs második azonos szintű befejezett iskolai végzettsége, folytassa a kitöltést a 20. kérdéssel!**

Ha van másik, ugyanilyen szintű befejezett iskolai végzettsége, a másik végzettség

**19.4.** megszerzési éve:      . év

**19.5.** képzési formája, tagozata:

- 1 – nappali
- 2 – egyéb

**19.6.** szakának, szakmájának megnevezése:

pl. rádióműszerész, épületgépész, angol nyelv és irodalom általános iskolai tanár, általános közgazdász

**Ha kétónél több azonos szintű befejezett végzettsége van, a 19.4. és 19.6. kérdésekhez a foglalkozásához, munkájához közelebb állót írja be. Ha azt már a 19.1. és 19.3. kérdéseknél bejegyezte, akkor ide az azon kívül legfontosabbnak vélt végzettség adatait írja be!**

**19.7.** további ugyanilyen szintű befejezett iskolai végzettsége:

0 – nincs  
van, mégpedig:  db

**III. Foglalkozásra, munkahelyre, közlekedésre vonatkozó adatok**

**20. Jelölje meg, hogy Ön a következő csoportok közül melyikbe tartozik!**

- 1 – dolgozik (alkalmazott, vállalkozó, segítő családtag, alkalmi munkás, östermelő, szövetkezeti tag stb.)
- 2 – munkanélküli
- 3 – saját (öregeégi, rokkantsági stb.) jogon nyugdíjas, járadékos
- 4 – hozzátartozói (özvegyi, szülői) jogon nyugdíjas, járadékos
- 5 – gyermekgondozási ellátást (gyes, gyed, gyet) kap
- 6 – ápolási díjban részesül
- 7 – bölcsődébe, óvodába járó gyermek, tanuló, felsőfokú oktatási intézmény hallgatója
- 8 – bölcsődébe, óvodába, iskolába nem járó 0–15 éves gyermek
- 9 – vagyonából, ingatlan-hérbeadáshól élő
- 10 – háztartásbeli
- 11 – szociális segélyezett
- 12 – egyéb, mégpedig:

**Ha nyugdíj vagy más ellátás (pl. gyes, szociális segély), illetve tanulás mellett dolgozik, kérjük, mind-egyiket jelölje meg!**



**Ha 1995. október 8-án vagy később született, folytassa a kitöltést a 29. kérdéssel!**

**21.** Dolgozott 2010. október 1–7. között?

Kérjük, az „igen” választ jelölje, ha az adott időszakban végzett legalább 1 óra, jövedelmet biztosító munkát!

- 1 – igen
- 2 – nem dolgozott, mert szabadságon volt (beleértve a szülési szabadságot is), vagy táppénz stb. miatt munkájától ideiglenesen távol volt
- 3 – nem dolgozott, más okból (pl. nincs munkája, nyugdíjas, tanul, gyeseen, gyedben van)

**Folytassa a kitöltést a 25. kérdéssel!**

**22.** Ha nem dolgozott 2010. október 1–7. között, mikor dolgozott utoljára?

. év       , hónap

0 – soha nem dolgozott

**23.** Keresett-e Ön aktívan munkát az elmúlt négy hétben?

- 1 – igen
- 0 – nem

**Folytassa a kitöltést a 29. kérdéssel!**

*Aktív munkakeresési módok: állás után érdeklődött a munkaügyi központban vagy magán-munkaközvetítőnél; közvetlenül keresett meg munkáltatókat; hirdetést adott fel, hirdetésre válaszolt; hirdetéseket olvasott; rokonoknál, ismerősöknél érdeklődött; vállalkozásának megindítását intézte.*

**24.** Ha találna munkát, munkába tudna állni két héten belül?

- 1 – igen
- 0 – nem

**A foglalkozásra és munkáltatóra vonatkozó (25–28.) kérdéseket a jelenleg foglalkoztatottak a fő munkájukra, a munkát keresők a legutóbbi munkájukra vonatkozóan válaszolják meg! Aki soha nem dolgozott, folytassa a kitöltést a 29. kérdéssel!**

**25.** Foglalkozásának, munkakörének részletes leírása:

**26.** Milyen foglalkoztatási formában dolgozik?

- 1 – alkalmazott
- 2 – egyéni vállalkozó (önálló)
- 3 – társas vállalkozás, szervezet dolgozó tagja
- 4 – alkalmi munkavállaló (eseti megbízással dolgozó, alkalmi munkás, napszámos)
- 5 – közmunkás (közhasznú, közcélú stb. munkát végző)
- 6 – segítő családtag

**27.** Van-e beosztottja, alkalmazottja?

- 0 – nincs
- 1 – 1–2 fő
- 2 – 3–9 fő
- 3 – 10–19 fő
- 4 – 20 vagy több fő

**28.** Munkáltatójának, vállalkozásának

**28.1.** jellemző tevékenysége:

**28.2.** megnevezése:



**29.** Hol, melyik településen dolgozik, vagy hol jár bölcsődébe, óvodába, iskolába?

**Ha dolgozik és tanul is, kérjük, a munkahelyére vonatkozóan válaszoljon! Külföldi munkahely esetén csak az ország nevét írja be!**

0 – nem dolgozik, nem is tanul (nem jár bölcsődébe, óvodába, iskolába)

1 – lakásában, otthonában (a lakáskérdőívben felütitett címen)

2 – lakásával, otthonával megegyező településen, megegyező budapesti kerületben

3 – más településen, más budapesti kerületben, külföldön

település (város, község)

bp.-i ker.

4 – változó településen (nem tud konkrét települést, konkrét budapesti kerületet megnevezni)

**Folytassa a kitöltést a 32. kérdéssel!**

**30.** Hogyan közlekedik általában lakóhelyéről a munkahelyére, az iskolába, az óvodába, a bölcsődébe?

1 – gyalog

2 – helyi tömegközlekedési eszközzel (helyi autóbusszon, villamoson, metrón, HÉV-en)

3 – távolsági autóbusszal

4 – vonattal

5 – autóval

6 – kerékpárral, motorkerékpárral

7 – más módon

**Több válasz is adható!**

**Ha dolgozni és iskolába is jár, a gyakoribb közlekedését vegye figyelembe!**

**31.** Általában hány perc alatt jut el a munkahelyére, vagy az iskolába, az óvodába, a bölcsődébe?

perc alatt

**Csak az odautazásra fordított időt adja meg! Ha dolgozni és iskolába is jár, a gyakoribb közlekedésre vonatkozóan válaszoljon!**

#### IV. Nyelvismeret

**32.** Milyen idegen nyelven beszél? (Milyen nyelven képes másokat megérteni, és magát megérteni?)

**Több nyelvet is bejegyezhet!**

0 – nem beszél idegen nyelven

#### V. Nyelvi kötődés, nemzetiség, vallás

**33.** Mi az Ön anyanyelve?

**Legfeljebb két válasz jelölhető meg!**

1 – magyar

7 – kínai

13 – ruszín

2 – arab

8 – lengyel

14 – szerb

3 – bolgár

9 – német

15 – szlovák

4 – cigány (lovári, beás, kárpáti)

10 – orosz

16 – szlovén

5 – görög

11 – örmény

17 – ukrán

6 – horvát

12 – román

18 – vietnámi

19 – egyéb, mégpedig:

999 – nem kíván válaszolni

**34.** Mely nemzetiséghez tartozónak érzi magát?

1 – magyar

7 – kínai

13 – ruszín

2 – arab

8 – lengyel

14 – szerb

3 – bolgár

9 – német

15 – szlovák

4 – cigány (roma)

10 – orosz

16 – szlovén

5 – görög

11 – örmény

17 – ukrán

6 – horvát

12 – román

18 – vietnámi

19 – egyéb, mégpedig:

999 – nem kíván válaszolni



**35.** Az előzőekben megjelöltön kívül tartozik-e másik nemzetiséghez?

- |                                    |             |               |
|------------------------------------|-------------|---------------|
| 0 – nem tartozik más nemzetiséghez |             |               |
| 1 – magyar                         | 7 – kínai   | 13 – ruszin   |
| 2 – arab                           | 8 – lengyel | 14 – szerb    |
| 3 – bolgár                         | 9 – német   | 15 – szlovák  |
| 4 – cigány (roma)                  | 10 – orosz  | 16 – szlovén  |
| 5 – görög                          | 11 – örmény | 17 – ukrán    |
| 6 – horvát                         | 12 – román  | 18 – vietnámi |
- 19 – egyéb, mégpedig:
- 999 – nem kíván válaszolni

**36.** Mely egyházhoz, felekezethez tartozónak érzi magát?

- 
- 0 – nem tartozik egyházhoz, felekezethez
- 999 – nem kíván válaszolni

## VI. Tartós betegségre, fogyatékosagra vonatkozó adatok

**37.1.** Van valamilyen tartós betegsége?

- 0 – nincs tartós betegsége → **Folytassa a kitöltést a 38. kérdéssel!**
- 1 – van

**37.2.** Tartós betegsége miben akadályozza Önt?

**Legfeljebb három válasz jelölhető meg!**

- 1 – önellátás (pl. öltözködés, tisztálkodás)
- 2 – mindennapi élet (pl. bevásárlás, háztartási munkák)
- 3 – tanulás, munkavállalás
- 4 – családi élet
- 5 – közlekedés
- 6 – kommunikáció, információszerezés
- 7 – közösségi élet
- 9 – nem kíván válaszolni
- 0 – nem akadályozza

**38.** Van valamilyen fogyatékosága?

**Legfeljebb három válasz jelölhető meg!**

- 0 – nincs fogyatékosága → **Folytassa a kitöltést a következő személyi kérdéssel!**
- 1 – mozgássérült
  - 2 – autista
  - 3 – értelmi fogyatékos
  - 4 – mentálisan sérült (pszichés sérült)
  - 5 – beszédhibás
  - 6 – beszéd fogyatékos
  - 7 – gyengénlátó, aliglátó
  - 8 – vak
  - 9 – nagyothalló
  - 10 – siket
  - 11 – siketvak (látás- és hallássérült)
  - 12 – súlyos belszervi fogyatékos
- 13 – egyéb, mégpedig:
- 99 – nem kíván válaszolni



**39.** Fogyatékosága miben akadályozza Önt?

Legfeljebb három válasz jelölhető meg!

- 1 – önellátás (pl. öltözködés, tisztálkodás)
- 2 – mindennapi élet (pl. bevásárlás, háztartási munkák)
- 3 – tanulás, munkavállalás
- 4 – családi élet
- 5 – közlekedés
- 6 – kommunikáció, információszerzés
- 7 – közösségi élet
- 9 – nem kíván válaszolni
- 0 – nem akadályozza

**40.** Mikor keletkezett a legsúlyosabbnak ítélt fogyatékosága?

- 1 – veleszületett
- 2 – iskolás kora előtt
- 3 – iskolás korában, de 18 éves kora előtt
- 4 – 18 éves kora után, de 60 éves kora előtt
- 5 – 60 éves kora után
- 9 – nem kíván válaszolni
- 0 – nem tudja

**Ennek a személyi kérdőívnek a kitöltése befejeződött.**

**Kérjük, ne felejtse el a kérdőív elején a kitöltésre fordított időt beírni!**

**Ha a lakásban további személyek is laknak, kérjük, róluk is töltsenek ki egy-egy személyi kérdőívet!**

**Ha a lakásban élő minden személyről kitöltötték személyi kérdőívet, a kitöltés befejeződött.**

**Köszönjük, hogy válaszaival hozzájárult a 2011. évi népszámlálás előkészítéséhez!**

Megjegyzések:



1.6. A 2010. évi fókuszcsoportos tesztelés kérdőívei  
1.6.1. Lakáskérdőív

2213

 <b>KÖZPONTI STATISZTIKAI HIVATAL</b>	<b>2011. évi népszámlálás</b> 2010. évi próbafelvétel	
	<b>Népszámlálási próbafelvétel, 2010</b> Az adatszolgáltatás nem kötelező! Az adatszolgáltatás statisztikai célra történik! Nyilvántartási szám: 2213	
Mennyi időt vett igénybe a kérdőív kitöltése? <input type="text"/> <input type="text"/> <input type="text"/> percet		<b>2010.04.21.</b>
Kérjük, hogy a kérdőív kitöltésekor vegye figyelembe a következőket: Az adatokat a címen lévő lakásról adja meg. Személyi kérdőívet pedig <b>csak saját magáról</b> töltson ki. A „Lakásadatok” 12–15. kérdéseinek a személyekkel a következő módon számolja el: = a <b>lakáscímen</b> (akár bejelentkezés, akár bejelentkezés nélkül) <b>életvitelszerűen élő</b> személyek számát, akik éjszakai pihenésükkel általában a hét nagyobb részében itt töltik (akkor is, ha átmenetileg távol vannak, pl. gyógykezelés, üdülés, rakományátvitel miatt); a <b>12. kérdéshez</b> jegyezze be; = ezen a lakáscímen <b>lakó, de átmenetileg</b> (pl. munkavégzés, tanulás miatt) <b>külföldön tartózkodó</b> személyek számát a <b>13. kérdéshez</b> írja be abban az esetben, ha a külföldön tartózkodás teljes időtartama várhatóan nem éri el a 12 hónapot; = az <b>időszakonként hazajáró</b> személyek, akik a hét nagyobb részében máshol töltik éjszakai pihenésüket, munkavégzés, tanulás stb. miatt máshol élnek, és ide csak pl. hétente térnek vissza, számukat a <b>14. kérdéshez</b> jegyezze be; = a <b>külföldön tartózkodó</b> személyek számát a <b>15. kérdéshez</b> írja be abban az esetben, ha a külföldön tartózkodás teljes időtartama már elérte vagy várhatóan eléri a 12 hónapot. A válaszokat a 2010. április 19-én 0 óra szerinti állapotnak megfelelően adja meg. A kérdéseket alánúzással, a négyzetekbe írt számokkal, illetve szöveges bejegyzéssel válaszolja meg. Kérdésenként általában egy válasz adható, ahol több válasz megjelölésére is lehetőség van, ott ezt külön jelezzük. A kérdőívet kérjük golyóstollal kitölteni.		
<h2>Címadatok</h2>		
1. Megyekód: <input type="text"/>		
2. Címazonosító: <input type="text"/>		
3. Pontos-e az előnyomtatott cím? <input type="checkbox"/> igen (1) <input type="checkbox"/> nem (0) <span style="float: right;">Kérjük, javítsa ki a cím hibás részzeit!</span>		
<input type="text"/> település (város, község)		<input type="text"/> b.p.-i kerület
<input type="text"/> településrész neve		
<input type="text"/> községi terület neve		<input type="text"/> községi terület jellege (utca, út, tér stb.)
<input type="text"/> házzám	<input type="text"/> helyrajzi szám	<input type="text"/> épület
<input type="text"/> lépcsőház	<input type="text"/> fszt., emelet	<input type="text"/> ajtó
<h2>Lakásadatok</h2>		
1. Mi a lakóegység típusa? lakás (a családi ház és a lakásként használt üdülő is) (1) <input type="text"/> egyéb (pl. üzlethelyiség, nyári konyha) (2) <input type="text"/>		
2. Mi az épület típusa? 1–3 lakásos lakóépület (1) <input type="text"/> 4 vagy többlakásos, panel falazatú lakóépület (2) <input type="text"/>		
4 vagy többlakásos, téglá, öntött beton stb. falazatú lakóépület (3) <input type="text"/> nemlakóépület (pl. közintézmény, irodaház, gyárépület) (4) <input type="text"/>		
3. Mikor épült a lakás? 1919 előtt (1) <input type="text"/>		
1919–1945 (2) <input type="text"/>	1971–1980 (5) <input type="text"/>	2006-ban vagy később (9) <input type="text"/>
1946–1960 (3) <input type="text"/>	1981–1990 (6) <input type="text"/>	nem tudja (0) <input type="text"/>
1961–1970 (4) <input type="text"/>	1991–2000 (7) <input type="text"/>	
	2001–2005 (8) <input type="text"/>	



2213

<b>4. Hogyan használják a lakást?</b>	
<input type="checkbox"/> rendszeresen, életvitelszerűen, otthonként lakják (1) <input type="checkbox"/> csak időszakonként vagy időszakonként lakják (2) <input type="checkbox"/> a lakást csak olyan személyek (pl. diplomaták) lakják, akikről nem kell a személyi kérdőívet kitölteni (3) <input type="checkbox"/> üres lakás, a lakásnak nincs lakója (4) <input type="checkbox"/> nem lakás céljára (pl. irodaként, orvosi rendelőként) használják (5)	
<b>5. Ki a lakás tulajdonosa?</b>	
<input type="checkbox"/> magánszemély(ek) (1) <input type="checkbox"/> települési önkormányzat (2) <input type="checkbox"/> más intézmény, szervezet (pl. vállalat, vállalkozás, egyház) (3)	
<b>6. Van-e a lakásban</b>	
Kérjük, a nemleges választ is jelölje!	
<b>6.1. szoba</b> (12 m <sup>2</sup> -esnél nagyobb alapterületű):	<input type="text"/> db <input type="checkbox"/> nincs (0)
<b>6.2. félszoba vagy kúszszoba</b> (12 m <sup>2</sup> -es vagy kisebb alapterületű):	<input type="text"/> db <input type="checkbox"/> nincs (0)
<b>6.3. konyha</b> (4 m <sup>2</sup> -es vagy nagyobb alapterületű):	<input type="checkbox"/> van (1) <input type="checkbox"/> nincs (0)
<b>6.4. fürdőfülke</b> (4 m <sup>2</sup> -esnél kisebb alapterületű):	<input type="checkbox"/> van (1) <input type="checkbox"/> nincs (0)
<b>6.5. fürdőszoba:</b>	<input type="text"/> db <input type="checkbox"/> nincs (0)
<b>6.6. vízellátásos WC:</b>	<input type="text"/> db <input type="checkbox"/> nincs (0)
<b>6.7. más helyiség</b> (pl. előszoba, közlekedő, kamra):	<input type="checkbox"/> van (1) <input type="checkbox"/> nincs (0)
Szobának minősül pl. a hálószoba, az ebédlő és a nappali szoba is! Kérjük, hogy a többfunkciójú helyiségeket használat szerinti megosztva számolja el (pl. az amerikai konyhás helyiségből a konyhaként használt részt alapterületének nagyságától függően a konyhánál, illetve a tozótulkanál, az étkezőként nappalként stb. használt részt a méretének megfelelő szobánál vegye figyelembe!)	
<b>7. Mekkora a lakás alapterülete?</b>	<input type="text"/> <input type="text"/> <input type="text"/> m <sup>2</sup>
<b>8. Hogyan történik a lakás vízellátása?</b>	
<input type="checkbox"/> hálózati, közüzemi vízvezetékbelől (1) <input type="checkbox"/> házi vízvezetékbelől (pl. kútból szivattyúval) (2) <input type="checkbox"/> nincs vezetékves viz a lakásban (0)	
<b>9. Hogyan történik a szennyvízelvezetés a lakásból?</b>	
<input type="checkbox"/> közcsetornába (1) <input type="checkbox"/> házi csatornába (zárt tárolóba, emésztőbe, szilikasztóba) (2) <input type="checkbox"/> nincs szennyvízelvezetés (0)	
<b>10. Hogyan fűtenek?</b>	
<input type="checkbox"/> távfűtéssel (távvezetékekkel hőközpontból) (1) <input type="checkbox"/> egy vagy több lakást fűtő (központi, cirko-) kazánnal (2) <input type="checkbox"/> helyiségenként konvektorral, kályhával (3) <input type="checkbox"/> nincs fűtési lehetőség (0) → <b>Folytassa a kitöltést a 12. kérdéssel!</b>	
<b>11. Mivel fűtenek?</b> <small>Több választ is megjelölhet!</small>	
<input type="checkbox"/> távfűtéssel (távvezetékekkel hőközpontból) (1)	<input type="checkbox"/> villannyal (5)
<input type="checkbox"/> gázzal (2)	<input type="checkbox"/> fűtőolajjal (6)
<input type="checkbox"/> szénvel (3)	<input type="checkbox"/> alternatív fűtőanyaggal (pl. napenergiával, a föld hőenergiájával) (7)
<input type="checkbox"/> fával (4)	<input type="checkbox"/> egyéb fűtőanyaggal, mégpedig (9): <input type="text"/>
<b>12. A lakcímen életvitelszerűen élők száma:</b> (akik éjszakai pihenésüket általában, a hét nagyobb részében itt töltik, innen járnak iskolába, dolgozni stb.)	<input type="text"/> fő <input type="checkbox"/> nincs ilyen személy (0)
<b>13. Az átmenetileg külföldön tartózkodók száma:</b> (akik tanulás, munkavégzés stb. miatt tartózkodnak külföldön, és a távollét teljes időtartama nem éri el a 12 hónapot)	<input type="text"/> fő <input type="checkbox"/> nincs ilyen személy (0)
<b>14. Az időszakonként hazajárók száma:</b> (ekiknek ez az állandó otthona, de tanulás, munkavégzés stb. miatt a hét nagyobb részében máshol töltik éjszakai pihenésüket, és ide csak pl. hetente térnek vissza)	<input type="text"/> fő <input type="checkbox"/> nincs ilyen személy (0)
<b>15. A tartósan külföldön tartózkodók száma:</b> (ekiknek ez az állandó otthona, de külföldön tartózkodnak, és a távollét teljes időtartama már elérte vagy várhatóan eléri a 12 hónapot)	<input type="text"/> fő <input type="checkbox"/> nincs ilyen személy (0)





## ÚTMUTATÓ

### a népszámlálási kérdőív kitöltéséhez

Kérjük, a címadatlapon (Címadatok) feltétlenül **ellenőrizze a beírt címet**. Ha ennek valamelyik része hibás, azt a cím mellett, a kérdőívre ráírva javítsa ki.

A kérdőíveken szereplő adatokat a 2010. április 19-én fennálló állapot szerint kell bejegyezni.

Az adatokat a címen lévő lakásról adja meg, Személyi kérdőívet pedig **csak saját magáról** töltsön ki.

A „Lakásadatok” 12–15. kérdéseinek a személyeket a következő módon számolja el:

- = a **lakcimen** (akár bejelentkezve, akár bejelentkezés nélkül) **életvitelszerűen élő** személyek számát, akik éjszaki pihenésüket általában, a hét nagyobb részében itt töltik (akkor is, ha átmenetileg távol vannak, pl. gyógykezelés, üdülés, rokonlátogatás miatt) a **12. kérdéshez** jegyezze be;
- = ezen a lakcimen lakó, de **átmenetileg** (pl. munkavégzés, tanulás miatt) **külföldön tartózkodó** személyek számát a **13. kérdéshez** írja be abban az esetben, ha a külföldön tartózkodás teljes időtartama várhatóan nem éri el a 12 hónapot;
- = az **időszakonként hazajáró** személyek, akik a hét nagyobb részében máshol töltik éjszakai pihenésüket, munkavégzés, tanulás stb. miatt máshol élnek, és ide csak pl. hetente térnek vissza a **14. kérdéshez** kerüljenek bejegyzésre;
- = a **külföldön tartózkodó** személyek számát a **15. kérdéshez** írja be abban az esetben, ha a külföldön tartózkodás teljes időtartama már elérte vagy várhatóan eléri a 12 hónapot.

A továbbiakban azokkal a kérdésekkel foglalkozunk, amelyeknél a kérdés hétköznapi, szokásos értelmezése általában nem elegendő, a felvétel céljainak megfelelő eredmény elérése érdekében bővebb magyarázatot is szükségesnek tartunk.

### A SZEMÉLYI KÉRDŐÍV KITÖLTÉSE

**3. kérdés:** Kétlős állampolgárságú személynél, ha az egyik állampolgársága magyar, akkor a helyes válaszmegjelölés: *Magyarország és más ország, a másik ország megnevezése (2)* bekeretezett részbe a másik ország nevét kell bejegyezni. Ha csak külföldi állampolgár, akkor legfeljebb két állampolgárság beírására van lehetőség, a *csak más ország(ok)é, az ország(ok) megnevezése (3)* bekeretezett részbe. Ha a személy nem rendelkezik állampolgársággal, a *hontalan (0)* választ kell aláhúzni.

**4.2 kérdés:** Ha van máshol lévő lakcíme is, a bekeretezett részbe a település nevét akkor is be kell írni, ha a máshol lévő lakcím ugyanazon a településen van, mint a Címadatoknál feltüntetett lakcím. Itt hívjuk fel a figyelmet, hogy minden személynek egy lakóhelyként bejelentett (állandó) lakcíme, egy tartózkodási helyként bejelentett (ideiglenes) lakcíme és legfeljebb egy bejelentkezés nélküli lakcíme lehet.

**6. kérdés:** A *Címadatoknál* feltüntetett lakcímen (1) választ kell megjelölni annak, aki jelenleg is ugyanabban a lakásban lakik, mint ahol születésekor lakott. Minden más esetben be kell írni a település (budapesti kerület), ország nevét, ahol született.

**8. kérdés:** A jogi helyzetet kell alapul venni. Az a törvényes házasságot kötött személy, akinek a házastársa életben van és a házasságát jogerős bírói ítélet nem bontotta fel, akkor is házasnak tekintendő, ha házastársával nem él együtt. A házasságon kívül együtt élő személyek (élettársak) családi állapotát is a jogi helyzetnek megfelelően kell bejegyezni. *Bejegyzett élettársnak (5)* csak a bejegyzett élettársi kapcsolatról szólt 2009. évi XXIX. törvény szerinti bejegyzett élettársi kapcsolatban élő, azonos nemű személyeket tekintjük.

**9. kérdés:** *Házastársával együtt él (1)* a személy akkor is, ha nem azonos lakásban laknak, de a házastársi közösséget házastársával fenntartja. *Házastársától külön él (2)* a személy, ha a házastársi közösség helyreállíthatatlanul megszakadt, függetlenül attól, hogy azonos lakásban élnek vagy sem.

**10. kérdés:** Élettársi kapcsolatban élő: házasságkötés nélkül, tartósan, házasságszerű párkapcsolatban élő személy, akár az élettársi kapcsolat törvényes bejegyzésével, akár annak bejegyzése nélkül, és függetlenül attól, hogy partnerével azonos vagy külön lakásban él.

**11-12. kérdés:** Az albérlők, társbérlők – ha van családjuk, családtagjaikkal együtt – mindig külön háztartásba tartoznak.

**13. kérdés:** *Férj, feleség (1)* a közös háztartásban, törvényes házasságban együtt élő férfi és nő.

*Élettárs (2)* a közös háztartásban, élettársi kapcsolatban együtt élő két személy.

*Gyermekekével egyedül élő szülő (3)* az a személy, aki házastárs, élettárs nélküli él együtt külön családot nem alkotó gyermekekével vagy gyermekeivel.

*Gyermek (4)* – függetlenül életkorától, családi állapotától és attól, hogy van-e saját megélhetési forrása – a férj, feleség, élettárs vagy gyermekekével egyedül élő szülő családi állású személyek gyermeke (a neveit, az örökbe fogadott és a házasságon kívül született gyermek is), ha nem alkot önálló családot.

*Felmenő rokonnak (5)* számít a férj, feleség, élettárs, gyermekekével egyedül élő szülő apja, anyja, nagyszülője, dédszüleje, apósa, anyósa, ha házastárs, élettárs, illetve vele családot alkotó gyermek nélkül él a háztartásban.

*Más rokon személy (6)* az előző kategóriákba nem sorolható, de az adott háztartásban élő, önálló családot nem alkotó rokon személy (pl. a házaspár valamely tagjának testvére, nagybácsí, nagynéní, unokatestvér, egyik nagyszülő az unokájával).

*Nem rokon személy (7)* a családdal élő, de a család tagjaival rokonsági kapcsolatban nem lévő személy (pl. háztartási alkalmazott, eltartási szerződés alapján eltartott), vagy a közös háztartásban élő, de családot nem alkotó, rokoni kapcsolatban nem álló személyek (pl. két barát).

*Egyedülálló (8)* választ kell megjelölni, ha a háztartást egyetlen személy alkotja.

Példa egy többcsaládos háztartás helyes bejegyzésére: Ha egy kétgyermekes házaspár, egy gyermekét egyedül nevelő anya és az ő édesanyja élnek együtt egy háztartásban, akkor a személyi kérdőíveken a 13. kérdésre adott válaszok között: egy-egy személynél a *férj, feleség (1)*; egy személynél a *gyermekekével egyedül élő szülő (3)*; három személynél a *gyermek (4)* és egy személynél a *felmenő rokon (5)* válasznak kell szerepelnie.



2213

14. kérdés: A kérdésre a nőknek és a férfiaknak is válaszolniuk kell. Figyelembe kell venni azokat a gyermekeket is, akik máshol, más családban vagy állami gondozásban élnek, elköltöztek vagy meghaltak. Nem szabad azonban figyelembe venni az örökbefogadott vagy nevelt gyermekeket.

18. kérdés: Kérjük, azt az egy választ jelölje meg, amelyiknél nincs magasabb szintű befejezett végzettsége.

Az általános (elemi, polgári) iskola 8. évfolyamánál alacsonyabb (1) választ húzza alá, ha csak az általános (elemi) iskola 1–7. évfolyamát vagy a polgári iskola 1–3. osztályát végezte el. Ezt kell megjelölnie akkor is, ha csak a nyolcévfolyamos gimnázium 5–7. évfolyamát vagy a hatévfolyamos gimnázium 7. évfolyamát végezte el.

Az általános (elemi, polgári) iskola 8. évfolyam (2) választ jelölje, ha csak az általános (elemi) iskola 8. évfolyamát vagy a polgári iskola 4–6. osztályát végezte el. Ezt kell megjelölnie akkor is, ha csak a hat- és nyolcévfolyamos gimnázium 8–11. vagy a négyévfolyamos gimnázium 9–11. évfolyamát végezte el. Akkor is ezt kell bejelölnie, ha elvégezte a gimnáziumok 12. évfolyamát, ám érettségit nem szerzett.

Az érettségi bizonyítvány szakképesítés nélkül (5) választ akkor húzza alá, ha legmagasabb befejezett végzettségként gimnáziumban vagy szakközépiskolában általános érettségit szerzett. Ezt a választ kell megjelölnie akkor is, ha 1974–1986. években kiállított középiskolai vég bizonyítvánnyal rendelkezik.

Az érettségi bizonyítvány szakképesítéssel, képesítő bizonyítvány (6) választ jelölje, ha a szakképesítést is igazoló érettségijét szakközépiskolában, technikumban, felsőkereskedelmi iskolában, középfokú tanító-, illetve óvónőképző intézetben stb. szerezte, vagy ha 1949–1955. között szakérettségit szerzett.

Az érettségre épülő szakképesítő bizonyítvány (7) választ jelölje, ha olyan középszintű vagy emelt szintű (technikus, OKJ) szakképesítést igazoló bizonyítvánnyal rendelkezik, amely megszerzésének előfeltétele az érettség. E kategóriába tartozik akkor is, ha az érettségi, képesítő bizonyítványát szakmunkások szakközépiskolájában szerezte.

A felsőfokú (akkreditált is) szakképesítő bizonyítvány (8) választ akkor húzza alá, ha 1998 után érettségire épülő felsőfokú szakképesítő bizonyítványt szerzett, akár középiskolában vagy felsőoktatási intézményben.

A főiskolai (vagy azzal egyenértékű) oklevél (9) választ akkor húzhatja alá, ha oklevelét főiskola, akadémia, felsőfokú technikum, felsőfokú szakiskola, felsőfokú övönőképző vagy tanítóképző intézet stb. valamelyikében alap-, illetve szakirányú továbbképzés keretében szerezte. Ezt a választ jelölje akkor is, ha a jelenlegi felsőfokú képzési rendszerben alapképzésben alapfokozatot (BA, BSc) szerzett.

Az egyetemi (vagy azzal egyenértékű) oklevél (10) választ jelölje, ha valamelyik egyetemen vagy azzal egyenértékű felsőfokú intézményben alap-, kiegészítő, illetve szakirányú továbbképzés keretében oklevelet, illetve diplomát szerzett. E kategóriába tartozik akkor is, ha a jelenlegi felsőfokú képzési rendszerben mesterképzésben vagy osztatlan képzésben mesterfokozatot (MA, MSc) szerzett.

A doktori (PhD, vagy DLA fokozat) (11) választ akkor jelölje, ha 1990 után szerzett tudományos fokozattal rendelkezik.

**Jövedelmet biztosító munka** minden olyan tevékenység, amelyért ellenszolgáltatásként pénzjövdelem (illetmény, munkabér) vagy természetbeni juttatás jár, függetlenül attól, hogy azt milyen jogi keretek között – alkalmazottként vagy önállóként, munkaszerződéssel vagy anélkül, a társadalombiztosításhoz bejelentve vagy bejelentés nélkül, megfelelő engedéllyel, jogosítvánnyal vagy ennek hiányában – végzik.

Nem minősül munkavégzésnek a más háztartásnak vagy intézménynek nyújtott önkéntes, ingyenes segítség (karitatív munka stb.), a saját ház, lakás építése, felújítása, javítása, valamint a háztartásban, a ház körül végzett munka, beleértve a kerü munkákat is (hacsak ez utóbbit nem értékesítési, jövedelemszerzési céllal végéztetik).

Példák a **foglalkozás, munkakör** helyes bejegyzésre: óvodavezető, jegyző, igazgatási osztályvezető, számviteli ügyintéző, általános iskolai tanár, bedolgozó varrónő, építőipari vállalkozó stb.

Példák a **munkáltató, a vállalkozás jellemző tevékenységének** helyes bejegyzésére: napilapkiadás, középfokú oktatás, szerszámgyártás, közúti áruszállítás, textil-nagykereskedelem stb. Ha munkáltatója, vállalkozása többféle gazdasági tevékenységet is végez, kérjük, közülük a legfontosabbat, a legjellemzőbbet írja be.

**Köszönjük közreműködését!**



1.6.2. „A1” személyi kérdőív

<b>Személyi kérdőív A1</b>		<b>2010.04.22.</b>
Címazonosító: <input type="text"/>	A személy sorszáma a lakásban: <input type="text"/>	
<b>1. Neme:</b> férfi (1) nő (2)		
<b>2. Mikor született?</b> <input type="text"/> . év <input type="text"/> . hónap		
<b>3. Melyik ország állampolgára?</b> Magyarországé (1) Magyarországé és más országé, a másik ország megnevezése (2): <input type="text"/> csak más ország(nk)é, az ország(nk) megnevezése (3): <input type="text"/> honföldön (0)		
<b>4. Jelenlegi lakcímei</b> <b>4.1. A CÍMADATOK-nál feltüntetett lakcímen milyen módon lakik?</b> ez a lakóhelye (bejelentett állandó lakcíme) (1) ez a tartózkodási helye (bejelentett ideiglenes lakcíme) (2) bejelentkezés nélkül lakik itt (3)		
<b>4.2. Van ezen kívül máshol is lakcíme?</b> Több választ is megjelölhet! nincs (0) → <b>Folytassa a kitöltést az 5. kérdéssel!</b> van, lakóhelyként bejelentett (állandó) lakcíme (1): <input type="text"/> település (város, község) <input type="text"/> bp.-i kerület <input type="text"/> van, tartózkodási helyként bejelentett (ideiglenes) lakcíme (2): <input type="text"/> van, külföldön, az ország megnevezése (3): <input type="text"/>		
<b>5. Hol lakott egy évvel ezelőtt (2009. április 19-én)?</b> a CÍMADATOK-nál feltüntetett lakcímen (1) <input type="text"/> település (város, község) <input type="text"/> bp.-i kerület <input type="text"/> más magyarországi lakcímen, a település (budapesti kerület) megnevezése (2): <input type="text"/> külföldön, az ország jelenlegi megnevezése (3): <input type="text"/> 2009. április 19-én vagy később született (4)		
<b>6. Hol lakott édesanyja, amikor Ön született?</b> a CÍMADATOK-nál feltüntetett lakcímen (1) <input type="text"/> település (város, község) <input type="text"/> bp.-i kerület <input type="text"/> más magyarországi lakcímen, a település (budapesti kerület) megnevezése (2): <input type="text"/> külföldön, az ország jelenlegi megnevezése (3): <input type="text"/>		
<b>7.1. Élt-e valaha legalább egy évig külföldön (Magyarország mai területén kívül)?</b> Ha korábban több országban is élt legalább egy évig kérjük, az adatokat az utolsó sorra vonatkozóan jegyezze be! nem (0) → <b>Folytassa a kitöltést a 8. kérdéssel!</b> igen, az ország jelenlegi megnevezése (1): <input type="text"/>		
<b>7.2. Mikor költözött ténylegesen Magyarországra?</b> <input type="text"/> . év <input type="text"/> . hónap		
<b>8. Mi a törvényes családi állapota?</b> nőlen, hajadon (1) házas (2)      bejegyzett élettárs (5) özvegy (3)      özvegy bejegyzett élettárs (6) elvált (4)      elvált bejegyzett élettárs (7)		
} → <b>Az (5)–(7) válaszlehetőség csak a 2009. július 1. után bejegyzett azonos nemű élettársaknál jelölhető!</b>		
<b>9. Ha házas</b> <b>9.1 házasságkötésének időpontja:</b> <input type="text"/> . év <input type="text"/> . hónap <b>9.2 házastársával együtt él?</b> igen (1) → <b>Folytassa a kitöltést a 11. kérdéssel!</b> nem (0)		
<b>10. Van-e Önnek élettársi kapcsolata?</b> van, élettársával együtt él, élettársi kapcsolatának kezdete (1): <input type="text"/> . év <input type="text"/> . hónap van, élettársával nem egy lakásban él (2) nincs (0)		
		A bejegyzett, a nyilvántartott és a bejegyzés vagy nyilvántartásba vétel nélküli élettársi kapcsolat egyaránt jelölendő.



**11. Hány háztartásba tartoznak a lakásban élő személyek?**  
egy (1) → Folytassa a kitöltést a 13. kérdéssel  
kettő vagy több (2)

**12. Ön melyik háztartáshoz tartozik?** a(z)  . sorszámú háztartáshoz

**13. Mi az Ön családi állása?**  
 férj/feleség (1)  
 élettárs (2)  
 gyermekével egyedül élő szülő (ha a gyermek nem élt párkapcsolatban) (3)  
 gyermek (nevelt, örökbe fogadott gyermek is) (4)  
 felmenő rokon (párkapcsolatban nem élő szülő, nagyszülő, dédszülő, após, anyós) (5)  
 más rokon személy (6)  
 nem rokon személy (7)  
 egyedülálló (a háztartáshoz nem tartozik másik személy) (8)

**14. Élve született gyermekeinek száma:**  
  gyermek  
 nincs élve született gyermeke (0) → Folytassa a kitöltést a 16. kérdéssel

**15. Mikor születtek gyermekei?**  
 az első gyermek:  . év  . hónap  
 a második gyermek:  . év  . hónap  
 a harmadik gyermek:  . év  . hónap  
 a negyedik gyermek:  . év  . hónap  
 az ötödik gyermek:  . év  . hónap  
 a hatodik vagy hatnál több gyermek esetén a legfiatalabb gyermek:  . év  . hónap

**16. Milyen jogcímen lakik Ön a lakásban?**  
 tulajdonosként, haszonélvezőként (1)  
 tulajdonos, haszonélvező rokonként (2)  
 az egész lakást bérliként vagy a bérli rokonként (3)  
 a lakás egy részét bérliként (4)  
 intézeti lakó (5)  
 hajléktalan (6)  
 más jogcímen (7)

**A 17–19. kérdéseknél csak az iskolarendszerű oktatás keretében szerzett végzettségeket vegye figyelembe!**

**17. Írja be, hogy Ön a következő iskolatípusok, képzések hány évfolyamát (osztályát) végezte el, fejezte be sikeresen!**  
 az általános, elemi iskola első évfolyamát (osztályát) sem végezte el (0) → Folytassa a kitöltést a 20. kérdéssel!

általános (elemi) iskola	<input type="text"/> <input type="text"/>	évfolyam (osztály)
polgári iskola	<input type="text"/> <input type="text"/>	osztály
szakmunkásképző (iparitanuló-, tanonc-) iskola	<input type="text"/> <input type="text"/>	évfolyam (osztály)
szakkiskola	<input type="text"/> <input type="text"/>	évfolyam (osztály)
gimnázium	<input type="text"/> <input type="text"/>	évfolyam (osztály)
szakközépiskola, technikum stb.	<input type="text"/> <input type="text"/>	évfolyam (osztály)
érettségire épülő szakképzés	<input type="text"/> <input type="text"/>	évfolyam
felsőfokú szakképzés	<input type="text"/> <input type="text"/>	évfolyam
főiskola, felsőfokú alapképzés (BA/BSc)	<input type="text"/> <input type="text"/>	évfolyam
egyetem, felsőfokú mesterképzés (MA/MSc), osztatlan képzés	<input type="text"/> <input type="text"/>	évfolyam
szakirányú továbbképzés	<input type="text"/> <input type="text"/>	évfolyam
doktori (PhD, DLA) képzés	<input type="text"/> <input type="text"/>	évfolyam

Ha több azonos típusú iskolába járt, a végzett osztályok számát ne adja össze, közülük a legmagasabb elvégzett évfolyam (osztály) számát írja be.  
 Azoknál a főiskoláknál, egyetemekenél, ahol az előírt vizsgakötelezettség kreditpontok gyűjtése szerint történik, illetve történik, az évfolyamok számánál csak a kreditpontok alapján ténylegesen befejezett évfolyamokat vegye figyelembe.



**18. Mi az Ön legmagasabb befejezett iskolai végzettsége?**

általános (elemi, polgári) iskola 8. évfolyamál alacsonyabb (1) }  
általános (elemi, polgári) iskola 8. évfolyam (2) } → Folytassa a kitöltést a 20. kérdéssel!  
szakmunkásképző iskolai bizonyítvány (3)  
szakiskolai oklevél, bizonyítvány (4)  
érettségi bizonyítvány szakképesítés nélkül (5)  
érettségi bizonyítvány szakképesítéssel, képesítő bizonyítvány (6)  
érettségre épülő szakképesítő bizonyítvány (7)  
felsőfokú (akkreditált is) szakképesítő bizonyítvány (csak 1998 után szerzhető) (8)  
főiskolai (vagy azzal egyenértékű) oklevél (9)  
egyetemi (vagy azzal egyenértékű) oklevél (10)  
doktori (PhD- vagy DLA-) fokozat (11)

**19. A legmagasabb befejezett iskolai végzettség**

**19.1. megszerzési éve:**     . év

**19.2. képzési formája, tagozata:**

napnali (1)  
egyéb (2)

**19.3. szakának, szakmájának megnevezése:**

pl. rádióműszerész, ruhaipari, épületgépész, angol nyelv és irodalom, ének-művészet, általános közgazdasági

**19.4. képesítésének megnevezése:**

pl. szakmunkás-bizonyítvány, technikus, üzemmemők, általános iskolai tanár, művésztanár, közgazdász

Aki 1995. április 19-én vagy később született, folytassa a kitöltést a 28. kérdéssel!

**20. Dolgozott az elmúlt héten (április 11–18. között)?**

igen (1) Kérjük, az „igen” választ jelölje, ha az elmúlt héten vágott legalább 1 óra, jövedelmet biztosító munkát!  
nem, mert szabadság (beleértve a szülési szabadságot is), táppénz stb. miatt munkájától ideiglenesen távol volt (2) } → Folytassa a kitöltést a 24. kérdéssel!  
nem, más okból (pl. nincs munkája, nyúgdíjas, tanul, gyesen van) (3)

**21. Mikor dolgozott utoljára?**

. év   . hónap

soha nem dolgozott (0)

**22. Keresett-e Ön aktívan munkát az elmúlt négy héten?**

igen (1)  
nem (0) → Folytassa a kitöltést a 28. kérdéssel!

Aktív munkakeresési módok: állás után érdeklődött a munkaügyi központban vagy magán-munkaközvetítőnél; közvetlenül keresett meg munkáltatókat; hirdetést adott fel, hirdetésre válaszolt; hirdeléseket olvasott; rokonoknál, ismerősöknél érdeklődött; vállalkozásának megindítását fontolta.

**23. Ha találna munkát, munkába tudna állni két héten belül?**

igen (1)  
nem (0)

A foglalkozásra és munkáltatóra vonatkozó (24–27.2.) kérdéseket a jelenleg foglalkoztatottak a fő munkájukra, a munkát keresők a legutóbbi munkájukra vonatkozóan válaszolják meg! Aki soha nem dolgozott, folytassa a 28. kérdéssel!

**24. Foglalkozása, munkaköre:**

Kérjük, használjon minél konkrétabb megnevezést, kerülje az olyan bejegyzéseket, mint betanított munkás, előadó, pedagógus, köztisztviselő stb.!

**25. Foglalkozási viszonya:**

alkalmazott (1)  
egyéni vállalkozó (önálló) (2)  
társas vállalkozás, szervezetet dolgozó tagja (3)  
alkalmi munkavállaló (esetű megbízással dolgozó, alkalmi munkás, napszámos) (4)  
köz munkás (közhasznú, közcélú stb. munkát végző) (5)  
segítő családtag (6)

**26. Van-e beosztottja, alkalmazottja?**

nincs (0) 10–19 fő (3)  
1–2 fő (1) 20 vagy több fő (4)  
3–8 fő (2)



<b>27. Munkáltatójának, vállalkozásának</b>	
<b>27.1. jellemző tevékenysége:</b> <input type="text"/> Kérjük, kerülje az olyan bejegyzéseket, mint önálló, egyéni vállalkozó, betéti társaság stb.	
<b>27.2. megnevezése:</b> <input type="text"/>	
<b>28. Jelölje meg, hogy Ön a következő csoportok közül melyikbe tartozik!</b>	
Ha nyugdíj vagy más ellátás, illetve tanulás mellett dolgozik, kérjük, mindegyiket jelölje meg!	
dolgozik (alkalmazott, vállalkozó, segítő családtag, alkalmi munkás, östermelő stb.) (1)	általános iskolai tanuló (9)
munkanélküli (2)	középfokú iskolai tanuló (10)
saját (öregségi, rokkantsági stb.) jogon nyugdíjas (3)	egyetemi, főiskolai hallgató (11)
hözjárólói (örvegyi, szülői) jogon nyugdíjas (4)	vagyonából, ingatlan-bérbéradásból élő (12)
gyermeknevelési ellátást (gyes, gyed, gyol) kap (5)	háztartásból (13)
bölcsődébe, óvodába, iskolába nem járó 0-15 éves gyermek (6)	szociális segélyezett (14)
bölcsődés (7)	egyéb, mégpedig (15): <input type="text"/>
óvodás (8)	<input type="text"/>
<b>29. Hol, melyik településen dolgozik, tanul (hol jár bölcsődébe, óvodába, iskolába)?</b>	
Ha dolgozik és tanul is, kérjük, a munkahelyére vonatkozóan válaszoljon!	
lakásában, otthonában (a CIMADATOK-nál feltüntetett lakcímén) (1)	
lakásával, otthonával meggyező településen, budapesti kerületben (2)	település (város, község) <input type="text"/>
más magyarországi településen, a település (budapesti kerület) megnevezése (3):	bp.-i kerület <input type="text"/>
változó (nem tud konkrét települést, konkrét budapesti kerületet megnevezni) (4)	
külföldön, az ország megnevezése (5): <input type="text"/>	
nem dolgozik, nem is tanul (nem jár bölcsődébe, óvodába, iskolába) (0)	
<b>30. Van-e valamilyen tartós fogyatékossgot okozó állapota az alábbiak közül?</b>	
Legfeljebb három válasz jelölhető meg!	
mozgássérültség (1)	<input type="checkbox"/>
autizmus (2)	<input type="checkbox"/>
értelmi fogyatékossg (3)	<input type="checkbox"/>
mentális sérültség (pszichés sérültség) (4)	<input type="checkbox"/>
beszédhiba (5)	<input type="checkbox"/>
beszéd fogyatékossg (6)	<input type="checkbox"/>
gyengénlátás, aliglátás (7)	<input type="checkbox"/>
vakság (8)	<input type="checkbox"/>
nyelvtaláló (9)	<input type="checkbox"/>
siket (10)	<input type="checkbox"/>
siketvakság (látás- és hallássérültség) (11)	<input type="checkbox"/>
súlyos belső szervi fogyatékossg (12)	<input type="checkbox"/>
egyéb, mégpedig (13): <input type="text"/>	
nincs tartós fogyatékossgja (0)	} → <b>A kérdőív kitöltése befejeződött!</b>
nem kíván válaszolni (99)	
<b>31. Mikor keletkezett az Ön által legsúlyosabbnak ítélt fogyatékossgot okozó állapota?</b>	
Legfeljebb három válasz jelölhető meg!	
veleszületett (1)	<input type="checkbox"/>
iskolakezdés előtt (2)	<input type="checkbox"/>
iskolakezdést követően, de 18 éves kora előtt (3)	<input type="checkbox"/>
18 éves kora után, de 60 éves kora előtt (4)	<input type="checkbox"/>
60 éves kora után (5)	<input type="checkbox"/>
nem kíván válaszolni (99)	<input type="checkbox"/>
<b>32. Miben akadályozza Önt a fent megjelölt állapota?</b>	
Legfeljebb három válasz jelölhető meg!	
önellátás (pl. öltözködés, tisztálkodás) (1)	<input type="checkbox"/>
mindennapi élet (pl. bevásárlás, háztartási munkák) (2)	<input type="checkbox"/>
tanulás, munkavégzés (3)	<input type="checkbox"/>
családi élet (4)	<input type="checkbox"/>
közlekedés (5)	<input type="checkbox"/>
kommunikáció, információszerezés (6)	<input type="checkbox"/>
közösségi élet (7)	<input type="checkbox"/>
nem akadályozza (0)	<input type="checkbox"/>
nem kíván válaszolni (99)	<input type="checkbox"/>



1.6.3. „A2” személyi kérdőív

<b>Személyi kérdőív A2</b>		<b>2010.04.21.</b>
Címazonosító: <input style="width: 100%;" type="text"/>	A személy sorszáma a lakásban: <input style="width: 20px;" type="text"/>	
<b>1. Neme:</b>		
<input type="checkbox"/> férfi (1) <input type="checkbox"/> nő (2)		
<b>2. Mikor született?</b> <input style="width: 30px;" type="text"/> . év <input style="width: 30px;" type="text"/> . hónap		
<b>3. Melyik ország állampolgára?</b>		
Magyarországé (1) Magyarország és más országé, a másik ország megnevezése (2): <input style="width: 80%;" type="text"/> csak más ország(ok)é, az ország(ok) megnevezése (3): <input style="width: 80%;" type="text"/> honatlan (0)		
<b>4. Jelenlegi lakcímei</b>		
<b>4.1. A CÍMADATOK-nál feltüntetett lakcímen milyen módon lakik?</b>		
<input type="checkbox"/> ez a lakóhelye (bejelentett állandó lakcíme) (1) <input type="checkbox"/> ez a tartózkodási helye (bejelentett ideiglenes lakcíme) (2) <input type="checkbox"/> bejelentkezés nélkül lakik itt (3)		
<b>4.2. Van ezen kívül máshol is lakcíme?</b> Több választ is megjelölhet!		
<input type="checkbox"/> nincs (0) → Folytassa a kitöltést az 5. kérdéssel!		
	<b>település (város, község)</b>	<b>bp.-i kerület</b>
van, lakóhelyként bejelentett (állandó) lakcíme (1):	<input style="width: 80%;" type="text"/>	<input style="width: 20%;" type="text"/>
van, tartózkodási helyként bejelentett (ideiglenes) lakcíme (2):	<input style="width: 80%;" type="text"/>	<input style="width: 20%;" type="text"/>
van, külföldön, az ország megnevezése (3):	<input style="width: 100%;" type="text"/>	
<b>5. Hol lakott egy évvel ezelőtt (2009. április 19-én)?</b>		
<input type="checkbox"/> a CÍMADATOK-nál feltüntetett lakcímen (1)		
	<b>település (város, község)</b>	<b>bp.-i kerület</b>
más magyarországi lakcímen, a település (budapesti kerület) megnevezése (2):	<input style="width: 100%;" type="text"/>	
külföldön, az ország jelenlegi megnevezése (3):	<input style="width: 100%;" type="text"/>	
2009. április 19-én vagy később született (4)		
<b>6. Hol lakott édesanyja, amikor Ön született?</b>		
<input type="checkbox"/> a CÍMADATOK-nál feltüntetett lakcímen (1)		
	<b>település (város, község)</b>	<b>bp.-i kerület</b>
más magyarországi lakcímen, a település (budapesti kerület) megnevezése (2):	<input style="width: 100%;" type="text"/>	
külföldön, az ország jelenlegi megnevezése (3):	<input style="width: 100%;" type="text"/>	
<b>7.1. Élt-e valaha legalább egy évig külföldön (Magyarország mai területén kívül)?</b> Ha korábban több országban is élt legalább egy évig, kérjük, az adatokat az utolsóra vonatkozóan jegyezze be!		
<input type="checkbox"/> nem (0) → Folytassa a kitöltést a 8. kérdéssel!		
igen, az ország jelenlegi megnevezése (1): <input style="width: 100%;" type="text"/>		
<b>7.2. Mikor költözött ténylegesen Magyarországra?</b> <input style="width: 30px;" type="text"/> . év <input style="width: 30px;" type="text"/> . hónap		
<b>8. Mi a törvényes családi állapota?</b>		
<input type="checkbox"/> nőlen, hajadon (1) <input type="checkbox"/> házas (2) <input type="checkbox"/> bejegyzett élettárs (5) <input type="checkbox"/> özvegy (3) <input type="checkbox"/> özvegy bejegyzett élettárs (6) <input type="checkbox"/> elvált (4) <input type="checkbox"/> elvált bejegyzett élettárs (7)		
<input type="checkbox"/> → Az (5)–(7) válaszlehetőség csak a 2009. július 1. után bejegyzett azonos nemű élettársaknál jelölhető!		
<b>9. Ha házas</b>		
<b>9.1 házasságkötésének időpontja:</b> <input style="width: 30px;" type="text"/> . év <input style="width: 30px;" type="text"/> . hónap		
<b>9.2 házastársával együtt él?</b>		
<input type="checkbox"/> igen (1) → Folytassa a kitöltést a 11. kérdéssel! <input type="checkbox"/> nem (0)		
<b>10. Van-e Önnek élettársi kapcsolata?</b>		
<input type="checkbox"/> van, élettársával együtt él, élettársi kapcsolatának kezdete (1): <input style="width: 30px;" type="text"/> . év <input style="width: 30px;" type="text"/> . hónap <input type="checkbox"/> van, élettársával nem egy lakásban él (2) <input type="checkbox"/> nincs (0)		
A bejegyzett, a nyilvántartott és a bejegyzés vagy nyilvántartásba vétel nélküli élettársi kapcsolat egyaránt jelölendő.		



**11. Hány háztartásba tartoznak a lakásban élő személyek?**

egy (1) → Folytassa a kitöltést a 13. kérdéssel  
kettő vagy több (2)

Egy háztartásba tartoznak azok a személyek és eltartottaik, akik közös háztartást vezetnek, az étkezési és a napi kiadásokat közösen állják.

**12. Ön melyik háztartáshoz tartozik?** a(z)  . sorszámú háztartáshoz

Kérjük, az azonos háztartáshoz tartozó személyeknél a nágyyszögbe azonos sorszámmal jegyezzék be!

**13. Mi az Ön családi állása?**

- tenj feleség (1)
- élettárs (2)
- gyermekével egyedül élő szülő (ha a gyermek nem él párkapcsolatban) (3)
- gyermek (nevelt, örökbe fogadott gyermek is) (4)
- felmenő rokon (párkapcsolatban nem élő szülő, nagyszülő, dédszülő, após, anyós) (5)
- más rokon személy (6)
- nem rokon személy (7)
- egyedülálló (a háztartáshoz nem tartozik másik személy) (8)

Kérjük, a válaszlehetőségek sorrendjében haladva jelölje meg azt az egy választ, ami magára nézve megfelelőnek itéli!

**14. Éve született gyermekeinek száma:**

gyermek  
nincs éve született gyermeke (0) → Folytassa a kitöltést a 16. kérdéssel!

**15. Mikor születtek gyermekei?**

- az első gyermek:  . év  . hónap
- a második gyermek:  . év  . hónap
- a harmadik gyermek:  . év  . hónap
- a negyedik gyermek:  . év  . hónap
- az ötödik gyermek:  . év  . hónap
- a hatodik vagy hatnál több gyermek esetén a legfiatalabb gyermek:  . év  . hónap

Kérjük, éve született gyermekeinek adatait születésük sorrendjében jegyezze be!  
Amennyiben hatnál több gyermeke született, az első öt gyermek után halálraként a legfiatalabb születési évét és hónapját írja be!

**16. Milyen jogcímen lakik Ön a lakásban?**

- tulajdonosként, haszonélvezőként (1)
- tulajdonos, haszonélvező rokonaként (2)
- az egész lakást bérliként vagy a bérlet rokonaként (3)
- a lakás egy részét bérliként (4)
- intézményi lakó (5)
- hajléktalan (6)
- más jogcímen (7)

A 17–19. kérdéseknél csak az iskolarendszerű oktatás keretében szerzett végzettségeket vegye figyelembe!

**17. Írja be, hogy Ön a következő iskolatípusok, képzések hány évfolyamát (osztályát) végezte el, fejezte be sikeresen!**

az általános, elemi iskola első évfolyamát (osztályát) sem végezte el (0) → Folytassa a kitöltést a 20. kérdéssel!

- általános (elemi) iskola .....  évfolyam (osztály)
- polgári iskola .....  osztály
- szakmunkásképző (iparitanuló-, tanonc-) iskola .....  évfolyam (osztály)
- szaktiskola .....  évfolyam (osztály)
- gimnázium .....  évfolyam (osztály)
- szakközépiskola, technikum stb. ....  évfolyam (osztály)
- érettségire épülő szakképzés .....  évfolyam
- felsőfokú szakképzés .....  évfolyam
- főiskola, felsőfokú alapképzés (BA/BSc) .....  évfolyam
- egyetem, felsőfokú mesterképzés (MA/MSc), osztatlan képzés .....  évfolyam
- szakirányú továbbképzés .....  évfolyam
- doktori (PhD, DLA) képzés .....  évfolyam

Ha több azonos típusú iskolába járt, a végzett osztályok számát ne adja össze, közülük a legmagasabb elvégzett évfolyam (osztály) számát írja be.  
Azoknál a főiskoláknál, egyetemekenél, ahol az előírt vizsgakötelezettség kreditpontok gyűjtése szerint történik, illetve történik, az évfolyamok számánál csak a kreditpontok alapján ténylegesen befejezett évfolyamokat vegye figyelembe.





**18. Mi az Ön legmagasabb befejezett iskolai végzettsége?**

általános (elemi, polgári) iskola 8. évfolyamnál alacsonyabb (1) } → Folytassa a kitöltést a 20. kérdéssel!  
 általános (elemi, polgári) iskola 8. évfolyam (2)  
 szakmunkásképző iskolai bizonyítvány (3)  
 szakiskolai oklevél, bizonyítvány (4)  
 érettségi bizonyítvány szakképesítés nélkül (5)  
 érettségi bizonyítvány szakképesítéssel, képesítő bizonyítvány (6)  
 érettségire épülő szakképesítő bizonyítvány (7)  
 felsőfokú (akkreditált is) szakképesítő bizonyítvány (csak 1998 után szerzhető) (8)  
 főiskolai (vagy azzal egyenértékű) oklevél (9)  
 egyetemi (vagy azzal egyenértékű) oklevél (10)  
 doktori (PhD- vagy DLA-) fokozat (11)

---

**19. A legmagasabb befejezett iskolai végzettség**

**19.1. megszerzési éve:**     . év

**19.2. képzési formája, tagozata:**

napnali (1)  
 egyéb (2)

**19.3. szakának, szakmájának megnevezése:**

pl. rádióműszerész, ruhaipari, épületgépész, angol nyelv és irodalom, énekművészt, általános közgazdasági

**19.4. képesítésének megnevezése:**

pl. szakmunkás-bizonyítvány, technikus, üzemmmémök, általános iskolai tanár, művésztanár, közgazdász

Aki 1995. április 19-én vagy később született, folytassa a kitöltést a 20. kérdéssel!

**20. Dolgozott az elmúlt héten (április 11–18. között)?**

igen (1) Kérjük, az „igen” választ jelölje, ha az elmúlt héten végzett legalább 1 óra, jövedelmet biztosító munkát!  
 nem, mert szabadság (beleértve a szülési szabadságot is), töppénz stb. miatt munkájától ideiglenesen távol volt (2) } → Folytassa a kitöltést a 24. kérdéssel!  
 nem, más okból (pl. nincs munkája, nyugdíjas, tanuló, gyese van) (3)

**21. Mikor dolgozott utoljára?**

. év   . hónap

soha nem dolgozott (0)

**22. Keresett-e Ön aktívan munkát az elmúlt négy héten?**

igen (1)  
 nem (0) → Folytassa a kitöltést a 28. kérdéssel!

Aktív munkakeresési módok: állás után érdeklődött a munkaügyi központban vagy magán-munkaközvetítőnél; közvetlenül keresett meg munkáltatókat; hirdetést adott fel; hirdetésre válaszolt; hirdetésre nem válaszolt; miközben ismerősöknél érdeklődött; vállalkozásának megindítását intézte.

**23. Ha találna munkát, munkába tudna állni két héten belül?**

igen (1)  nem (0)

A foglalkozásra és munkáltatóra vonatkozó (24–27.2.) kérdéseket a jelenleg foglalkoztatottak a fő munkájukra, a munkát keresők a legutóbbi munkájukra vonatkozóan válaszolják meg! Aki soha nem dolgozott, folytassa a 28. kérdéssel!

**24. Foglalkozása, munkaköre:**

Kérjük, használjon minél konkrétabb megnevezést, kerülje az olyan bejegyzéseket, mint betanított munkás, előadó, pedagógus, közfisztviselő stb.!

**25. Foglalkozási viszonya:**

alkalmazotti (1)  
 egyéni vállalkozó (önálló) (2)  
 társas vállalkozás, szervezetet dolgozó tagja (3)  
 alkalmi munkavállaló (eseti megbízással dolgozó, alkalmi munkás, napszámos) (4)  
 közmunkás (közhasznú, közcélú stb. munkát végző) (5)  
 segítő családtag (6)

**26. Van-e beosztottja, alkalmazottja?**

nincs (0)  10–19 fő (3)   
 1–2 fő (1)  20 vagy több fő (4)   
 3–8 fő (2)



**27. Munkáltatója, vállalkozása**

**27.1. Mi a jellemző tevékenysége munkáltatójának, vállalkozásának?**

Kérjük, kerülje az olyan bejegyzéseket, mint önálló, egyéni vállalkozó, betéti társaság stb.!

**27.2. Munkáltatója, vállalkozása melyik ágazatba tartozik?**

- mezőgazdaság, erdőgazdálkodás, halászat (1)
- bányászat, kőfejtés (2)
- feldolgozóipar (3)
- villamosenergia-, gáz-, gőzellátás, légkondicionálás (4)
- vízellátás, szennyvíz gyűjtése, kezelése, hulladék-gazdálkodás, szennyeződésmérséklés (5)
- építőipar (6)
- kereskedelem, gépjárműjavítás (7)
- szállítás, raktározás (8)
- szálláshely-szolgáltatás, vendéglátás (9)

- információ és kommunikáció (10)
- pénzügyi, biztosítási tevékenység (11)
- ingatlanügyletek (12)
- szakmai, tudományos, műszaki tevékenység (13)
- adminisztratív és szolgáltatást támogató tevékenység (14)
- közigazgatás, védelem, kötelező társadalombiztosítás (15)
- oktatás (16)
- humán-egészségügyi, szociális ellátás (17)
- művészet, szórakoztatás, szabad idő (18)
- az előzőekbe nem sorolható szolgáltatás (19)

**28. Jelölje meg, hogy Ön e következő csoportok közül melyikbe tartozik!**

**Ha nyugdíj vagy más ellátás, illetve tanulás mellett dolgozik, kérjük, mindegyiket jelölje meg!**

- dolgozik (alkalmazotti, vállalkozó, segítő családtag, alkalmi munkás, östermelő stb.) (1)
- munkanélküli (2)
- saját (öregségi, rokkantsági stb.) jogon nyugdíjas (3)
- hozzátartozói (özvegyi, szülői) jogon nyugdíjas (4)
- gyermeknevelési ellátást (gyes., gyed., gyet) kap (5)
- bölcsődébe, óvodába, iskolába nem járó 0-15 éves gyermek (6)
- bölcsődés (7)
- óvodás (8)

- általános iskolai tanuló (9)
- középfokú iskolai tanuló (10)
- egyetemi, főiskolai hallgató (11)
- vagyonából, ingatlan-bérbeadásból élő (12)
- háztartásbeli (13)
- szociális segélyezett (14)
- egyéb, mégpedig (15):

**29. Hol, melyik településen dolgozik, tanul (hol jár bölcsődébe, óvodába, iskolába)?**

**Ha dolgozik és tanul is, kérjük, a munkahelyére vonatkozóan válaszoljon!**

- lakásában, otthonában (a CÍMADATOK-nál feltüntetett lakcímen) (1)
- lakásával, otthonával megegyező településen, budapesti kerületben (2)
- más magyarországi településen, a település (budapesti kerület) megnevezése (3):
- valtozó (nem tud konkrét települést, konkrét budapesti kerületet megnevezni) (4)
- külföldön, az ország megnevezése (5):
- nem dolgozik, nem is tanul (nem jár bölcsődébe, óvodába, iskolába) (0)

település (város, község)      bp.-i kerület

**30. Van-e valamilyen tartós fogyatékoságot okozó állapota az alábbiak közül?**

**Legfeljebb három válasz jelölhető meg!**

- mozgássérültség (1)
- autizmus (2)
- értelemi fogyatékoság (3)
- mentális sérültség (pszichés sérültség) (4)
- beszédhiba (5)
- beszéd-fogyatékoság (6)
- gyengénlátás, alglátás (7)
- vakság (8)
- nagyothalló (9)
- süket (10)
- sikevakság (látás- és hallássérültség) (11)
- súlyos belszervi fogyatékoság (12)
- egyéb, mégpedig (13):
- nincs tartós fogyatékosága (0)
- nem kíván válaszolni (99)

→ **A kérdőív kitöltése befejeződött!**

**31. Mikor keletkezett az Ön által legsúlyosabbnak ítélt fogyatékoságot okozó állapota?**

- veleszületett (1)
- iskolakezdés előtt (2)
- iskolakezdést követően, de 18 éves kora előtt (3)
- 18 éves kora után, de 60 éves kora előtt (4)
- 60 éves kora után (5)
- nem kíván válaszolni (99)

**32. Miben akadályozza Önt a fent megjelölt állapota? Legfeljebb három válasz jelölhető meg!**

- önellátás (pl. öltözködés, tisztálkodás) (1)
- mindennapi élet (pl. bevásárlás, háztartási munkák) (2)
- tanulás, munkavégzés (3)
- családi élet (4)
- közlekedés (5)
- kommunikáció, információszerezés (6)
- közösségi élet (7)
- nem akadályozza (0)
- nem kíván válaszolni (99)



1.6.4. „B1” személyi kérdőív

<b>Személyi kérdőív B1</b>		<b>2010.04.21.</b>
Címazonosító: <input type="text"/>	A személy sorszáma a lakásban: <input type="text"/>	
<b>1. Neme:</b> férfi (1) nő (2)		
<b>2. Mikor született?</b> <input type="text"/> . év <input type="text"/> . hónap		
<b>3. Melyik ország állampolgára?</b> Magyarországé (1) Magyarországé és más országé, a másik ország megnevezése (2): <input type="text"/> csak más ország(nk)é, az ország(nk) megnevezése (3): <input type="text"/> honföldön (0)		
<b>4. Jelenlegi lakcímei</b> <b>4.1. A CÍMADATOK-nál feltüntetett lakcímen milyen módon lakik?</b> ez a lakóhelye (bejelentett állandó lakcíme) (1) ez a tartózkodási helye (bejelentett ideiglenes lakcíme) (2) bejelentkezés nélkül lakik itt (3)		
<b>4.2. Van ezen kívül máshol is lakcíme?</b> Több választ is megjelölhet! nincs (0) → <b>Folytassa a kitöltést az 5. kérdéssel!</b> van, lakóhelyként bejelentett (állandó) lakcíme (1): <input type="text"/> település (város, község) <input type="text"/> bp.-i kerület <input type="text"/> van, tartózkodási helyként bejelentett (ideiglenes) lakcíme (2): <input type="text"/> van, külföldön, az ország megnevezése (3): <input type="text"/>		
<b>5. Hol lakott egy évvel ezelőtt (2009. április 19-én)?</b> a CÍMADATOK-nál feltüntetett lakcímen (1) <input type="text"/> település (város, község) <input type="text"/> bp.-i kerület <input type="text"/> más magyarországi lakcímen, a település (budapesti kerület) megnevezése (2): <input type="text"/> külföldön, az ország jelenlegi megnevezése (3): <input type="text"/> 2009. április 19-én vagy később született (4)		
<b>6. Hol lakott édesanyja, amikor Ön született?</b> a CÍMADATOK-nál feltüntetett lakcímen (1) <input type="text"/> település (város, község) <input type="text"/> bp.-i kerület <input type="text"/> más magyarországi lakcímen, a település (budapesti kerület) megnevezése (2): <input type="text"/> külföldön, az ország jelenlegi megnevezése (3): <input type="text"/>		
<b>7.1. Élt-e valaha legalább egy évig külföldön (Magyarország mai területén kívül)?</b> Ha korábban több országban is élt legalább egy évig, kérjük, az adatokat az utolsó sorra vonatkozóan jegyezze be! nem (0) → <b>Folytassa a kitöltést a 8. kérdéssel!</b> igen, az ország jelenlegi megnevezése (1): <input type="text"/>		
<b>7.2. Mikor költözött ténylegesen Magyarországra?</b> <input type="text"/> . év <input type="text"/> . hónap		
<b>8. Mi a törvényes családi állapota?</b> nőtlen, hajadon (1) házas (2)      bejegyzett élettárs (5) özvegy (3)      özvegy bejegyzett élettárs (6) elvált (4)      elvált bejegyzett élettárs (7)		
} → <b>Az (5)–(7) válaszlehetőség csak a 2009. július 1. után bejegyzett azonos nemű élettársaknál jelölhető!</b>		
<b>9. Ha házas</b> <b>9.1 házasságkötésének időpontja:</b> <input type="text"/> . év <input type="text"/> . hónap <b>9.2 házastársával együtt él?</b> igen (1) → <b>Folytassa a kitöltést a 11. kérdéssel!</b> nem (0)		
<b>10. Van-e Önnek élettársi kapcsolata?</b> van, élettársával együtt él, élettársi kapcsolatának kezdete (1): <input type="text"/> . év <input type="text"/> . hónap van, élettársával nem egy lakásban él (2) nincs (0)		
		A bejegyzett, a nyilvántartott és a bejegyzés vagy nyilvántartásba vétel nélküli élettársi kapcsolat egyaránt jelölendő.



**11. Hány háztartásba tartoznak a lakásban élő személyek?**  
egy (1) → **Folytassa a kitöltést a 13. kérdéssel!**  
kettő vagy több (2)

**12. Ön melyik háztartáshoz tartozik?** a(z)  . sorszámú háztartáshoz  
Kérjük, az azonos háztartáshoz tartozó személyeknél a nagszögbe azonos sorszámot jegyezzenek be!

**13. Mi az Ön családi állása?**  
 tej feleség (1)  
 élettárs (2)  
 gyermekével egyedül élő szülő (ha a gyermek nem őt párkapcsolatban) (3)  
 gyermek (nevelt, örökbe fogadott gyermek is) (4)  
 felmenő rokon (párkapcsolatban nem élő szülő, nagyszülő, dédszülő, após, anyós) (5)  
 más rokon személy (6)  
 nem rokon személy (7)  
 egyedülálló (a háztartáshoz nem tartozik másik személy) (8)  
 Kérjük, a válaszlehetőségek sorrendjében haladva jelölje meg azt az egy választ, ami magára nézve megfelelöknek itél!

**14. Élve született gyermekeinek száma:**   gyermek  
nincs élve született gyermeke (0) → **Folytassa a kitöltést a 16. kérdéssel!**

**15. Mikor születtek gyermekei?**  
 az első gyermek:  . év  . hónap  
 a második gyermek:  . év  . hónap  
 a harmadik gyermek:  . év  . hónap  
 a negyedik gyermek:  . év  . hónap  
 az ötödik gyermek:  . év  . hónap  
 a hatodik vagy hatnál több gyermek esetén a legfiatalabb gyermek:  . év  . hónap  
 Kérjük élve született gyermekeinek adatait születésük sorrendjében jegyezze be!  
 Amennyiben hatnál több gyermek született, az első öt gyermek után hatodikként a legfiatalabb születési évét és hónapját írja be!

**16. Milyen jogcímen lakik Ön a lakásban?**  
 tulajdonosként, hasznélvezőként (1) az egész lakást bérliként vagy a bérlo rokonaként (3) hájkótlan (6)  
 tulajdonos, hasznélvező rokonaként (2) a lakás egy részét bérliként (4) más jogcímen (7)  
 intézményi lakó (5)

**A 17–19. kérdéseknél csak az iskolarendszerű oktatás keretében szerzett végzettségeket vegye figyelembe!**

**17. Írja be, hogy Ön a következő iskolatípusok, képzések hányadik évfolyamát (osztályát) végezte el, fejezte be sikeresen!**  
 az általános, elemi iskola első évfolyamát (osztályát) sem végezte el (0) → **Folytassa a kitöltést a 20. kérdéssel!**

általános (elemi) iskola .....  . évfolyam (osztály)  
 polgári iskola .....  . osztály  
 szakmunkásképző (ipartanuló-, tanonc-) iskola .....  . évfolyam (osztály)  
 szakiskola .....  . évfolyam (osztály)  
 gimnázium .....  . évfolyam (osztály)  
 szakisközépiszkola, technikum stb. ....  . évfolyam (osztály)  
 főiskola, felsőfokú alapképzés (BA/BSc) .....  . évfolyam  
 egyetem, felsőfokú mesterképzés (MA/MSc), osztatlan képzés .....  . évfolyam  
 Ha több azonos típusú iskolába járt, a végzett osztályok számát ne adja össze, közzölje a legmagasabb elvégzett évfolyam (osztály) számát írja be.  
 Azoknál a főiskoláknál, egyetemekenél, ahol az előírt vizsgakötelezettség kreditpontok gyűjtése szerint történik, illetve történik, az évfolyamok számánál csak a kreditpontok alapján ténylegesen befejezett évfolyamokat vegye figyelembe.

**18. Mi az Ön legmagasabb befejezett iskolai végzettsége?**  
 általános (elemi, polgári) iskola 8. évfolyamnál alacsonyabb (1) → **Folytassa a kitöltést a 20. kérdéssel!**  
 általános (elemi, polgári) iskola 8. évfolyam (2)  
 szakmunkásképző iskolai bizonyítvány (3)  
 szakiskolai oklevél, bizonyítvány (4)  
 érettségi bizonyítvány szakképesítés nélkül (5)  
 érettségi bizonyítvány szakképesítéssel, képesítő bizonyítvány (6)  
 érettségire épülő szakképesítő bizonyítvány (7)  
 felsőfokú (akkreditált is) szakképesítő bizonyítvány (csak 1998 után szerzhető) (8)  
 főiskolai (vagy azzal egyenértékű) oklevél (9)  
 egyetemi (vagy azzal egyenértékű) oklevél (10)



doktori (PhD- vagy DLA-) fokozat (11)

**19. A legmagasabb befejezett iskolai végzettség** Kérjük, több azonos szintű végzettség esetén a 19.1–19.4 kérdéseket az elsőként szerzettre vonatkozóan töltsé ki!

**19.1. megszerzési éve:**     . év

**19.2. képzési formája, tagozata:**  
nappali (1)  
egyéb (2)

**19.3. szakának, szakmájának megnevezése:**  
  
pl. rádióműszerész, ruhaipari, épületgépész, angol nyelv és irodalom, énekművész, általános közgazdász

**19.4. képzésének megnevezése:**  
  
pl. szakmunkás-bizonyítvány, technikus, üzememlők, általános iskolai tanár, művésztanár, közgazdász

**20. Jelölje meg, hogy Ön a következő csoportok közül melyikbe tartozik!** Ha nyugdíj vagy más ellátás, illetve tanulás mellett dolgozik, kérjük, mindögyiket jelölje meg!

dolgozik (alkalmazott, vállalkozó, segítő családtag, alkalmi munkás, östermező stb.) (1)	általános iskolai tanuló (9)
munkanélküli (2)	középfokú iskolai tanuló (10)
saját (örögségi, rokkantsági stb.) jogon nyugdíjas (3)	egyetemi, főiskolai hallgató (11)
hozottartozói (özvegyi, szülői) jogon nyugdíjas (4)	vagyonából, ingatlan-berbeadásból élő (12)
gyermekgondozási ellátást (gyes, gyed, gyét) kap (5)	háztartásbeli (13)
bölcsődébe, óvodába, iskolába nem járó 0–15 éves gyermek (6)	szociális segélyezett (14)
bölcsődés (7)	egyéb, mégpedig (15):
nyrtás (8)	<input type="text"/>

**Aki 1995. április 19-én vagy később született, folytassa a kitöltést a 29. kérdéssel!**

**21. Dolgozott az elmúlt héten (április 11–18. között)?**

igen (1) Kérjük, az „igen” választ jelölje, ha az elmúlt héten végzett legalább 1 óra, jövedelmet biztosító munkát!

nem, mert szabadság (beleértve a szülői szabadságot is), töppénz stb. miatt munkájától időiglenesen távol volt (2)

nem, más okból (pl. nincs munkája, nyugdíjas, tanul, gyeseen van) (3)

**Folytassa a kitöltést a 25. kérdéssel!**

**22. Mikor dolgozott utoljára?**  
    . év   . hónap  
soha nem dolgozott (0)

**23. Keresett-e Ön aktívan munkát az elmúlt négy hétben?** Aktív munkakeresési módok: állás után érdekődött a munkaügyi központban vagy magán-munkakeresővel; közvetlenül keresett meg munkáltatókat; hirdetést adott fel, hirdetésre választott, hirdetéseket olvasott, rokonokkal, ismerősökkel érdekődött; vállalkozásának megindítását tervezte.

igen (1)

nem (0) → **Folytassa a kitöltést a 29. kérdéssel!**

**24. Ha találna munkát, munkába tudna állni két héten belül?**

igen (1)

nem (0)

**A foglalkozásra és munkáltatóra vonatkozó (25–28.) kérdéseket a jelenleg foglalkoztatottak a fő munkájukra, a munkát keresők a legutóbbi munkájukra vonatkozóan válaszolják meg! Aki soha nem dolgozott, folytassa a 29. kérdéssel!**

**25. Foglalkozása, munkaköre:**  
  
Kérjük, használjon minél konkrétabb megnevezést, kerülje az olyan bejegyzéseket, mint betanított munkás, előadó, pedagógus, köztisztviselő stb.!

**26. Foglalkozási viszonya:**

alkalmazott (1)

egyéni vállalkozó (önálló) (2)

társas vállalkozás, szervezetet dolgozó tagja (3)

alkalmi munkavállaló (esetli megbízással dolgozó, alkalmi munkás, napszamos) (4)

közmunkás (közhasznú, közoszlú stb. munkát végző) (5)

segítő családtag (6)

**27. Van-e beosztottja, alkalmazottja?**

nincs (0)

1–2 fő (1)

3–9 fő (2)

10–19 fő (3)



20 vagy több fő (4)

**28. Munkáltatójának, vállalkozásának**

**28.1. Jellemző tevékenysége:**   
Kérjük, kerülje az olyan bejegyzéseket, mint önálló, egyéni vállalkozó, betéti társaság stb.!

**28.2. megnevezése:**

**29. Hol, melyik településen dolgozik, tanul (hol jár bölcsődébe, óvodába, iskolába)?** Ha dolgozik és tanul is, kérjük, a munkahelyére vonatkozóan válaszoljon!

lakásában, otthonában (a CÍMADATOK-nál feltüntetett lakcímén) (1)  
lakásával, otthonával megegyező településen, budapesti kerületben (2)  település (város, község)  bp.-i kerület

más magyarországi településen, a település (budapesti kerület) megnevezése (3):

változó (nem tud konkrét települést, konkrét budapesti kerületet megnevezni) (4)

külföldön, az ország megnevezése (5):

nem dolgozik, nem is tanul (nem jár bölcsődébe, óvodába, iskolába) (0)

**30. Mely nemzetiséghez tartozónak éri magát elsősorban?**

arab (1) – bolgár (2) – cigány (roma) (3) – görög (4) – horvát (5) – kínai (6) – lengyel (7) – magyar (8) – német (9) – orosz (10) – örmény (11) – román (12) – ruszin (13) – szerb (14) – szlovák (15) – szlovén (16) – ukrán (17) – vietnámi (18) – egyéb, mégpedig (19):  – nem kíván válaszolni (99)

**31. Mely nemzetiséghez tartozónak éri magát másodsorban?**

arab (1) – bolgár (2) – cigány (roma) (3) – görög (4) – horvát (5) – kínai (6) – lengyel (7) – magyar (8) – német (9) – orosz (10) – örmény (11) – román (12) – ruszin (13) – szerb (14) – szlovák (15) – szlovén (16) – ukrán (17) – vietnámi (18) – egyéb, mégpedig (19):  – csak egy nemzetiséghez tartozik (0) – nem kíván válaszolni (99)

**32. Ml az Ön anyanyelve?** Legfeljebb két válasz jelölhető meg!

arab (1) – bolgár (2) – cigány nyelv (lovári, boás, kárpáti) (3) – görög (4) – horvát (5) – kínai (6) – lengyel (7) – magyar (8) – német (9) – orosz (10) – örmény (11) – román (12) – ruszin (13) – szerb (14) – szlovák (15) – szlovén (16) – ukrán (17) – vietnámi (18) – egyéb, mégpedig (19):  – nem kíván válaszolni (99)

**33. Van-e valamilyen tartós fogyatékossgát okozó állapota az alábbiak közül?** Legfeljebb három válasz jelölhető meg!

<input type="checkbox"/> mozgássérültség (1)	<input type="checkbox"/> nagyothalló (9)
<input type="checkbox"/> autizmus (2)	<input type="checkbox"/> siket (10)
<input type="checkbox"/> értelmi fogyatékossg (3)	<input type="checkbox"/> siketvaktság (látás- és hallássérültség) (11)
<input type="checkbox"/> mentális sérültség (pszichés sérültség) (4)	<input type="checkbox"/> súlyos beszervi fogyatékossg (12)
<input type="checkbox"/> beszédhiba (5)	<input type="text"/> egyéb, mégpedig (13):
<input type="checkbox"/> beszéd fogyatékossg (6)	<input type="checkbox"/> nincs tartós fogyatékossg (0)
<input type="checkbox"/> gyengénlátás, alglátás (7)	<input type="checkbox"/> nem kíván válaszolni (99)
<input type="checkbox"/> vaksg (8)	

**34. Mikor keletkezett az Ön által legsúlyosabbnak ítélt fogyatékossgát okozó állapota?**

veleszületett (1)

iskolakezdés előtt (2)

iskolakezdést követően, de 18 éves kora előtt (3)

18 éves kora után, de 60 éves kora előtt (4)

60 éves kora után (5)

nem kíván válaszolni (99)

**35. Miben akadályozza Önt a fent megjelölt állapota?** Legfeljebb három válasz jelölhető meg!

önellátás (pl. öltözködés, tisztálkodás) (1)

mindennapi élet (pl. bevásárlás, háztartási munkák) (2)

tanulás, munkavállalás (3)

családi élet (4)

közlekedés (5)

kommunikáció, információszerezés (6)

közösségi élet (7)

nem akadályozza (0)

nem kíván válaszolni (99)



1.6.5. „B5” személyi kérdőív

<b>Személyi kérdőív B2</b>		<b>2010.04.21.</b>
Címazonosító: <input style="width: 30px;" type="text"/> <input style="width: 30px;" type="text"/> <input style="width: 30px;" type="text"/> <input style="width: 30px;" type="text"/> <input style="width: 30px;" type="text"/> <input style="width: 30px;" type="text"/> <input style="width: 30px;" type="text"/> <input style="width: 30px;" type="text"/>	A személy sorszáma a lakásban: <input style="width: 30px;" type="text"/> <input style="width: 30px;" type="text"/>	
<b>1. Neme:</b>		
férfi (1) <input style="width: 400px;" type="text"/>		
nő (2) <input style="width: 400px;" type="text"/>		
<b>2. Mikor született?</b> <input style="width: 30px;" type="text"/> <input style="width: 30px;" type="text"/> <input style="width: 30px;" type="text"/> <input style="width: 30px;" type="text"/> . év <input style="width: 30px;" type="text"/> <input style="width: 30px;" type="text"/> . hónap		
<b>3. Melyik ország állampolgára?</b>		
Magyarországra (1) <input style="width: 400px;" type="text"/>		
Magyarországra és más országra, a másik ország megnevezése (2): <input style="width: 400px;" type="text"/>		
csak más ország(ok)é, az ország(ok) megnevezése (3): <input style="width: 400px;" type="text"/>		
hatalatlan (0) <input style="width: 400px;" type="text"/>		
<b>4. Jelenlegi lakcímrel</b>		
<b>4.1. A CÍMADATOK-nál feltüntetett lakcímen milyen módon lakik?</b>		
ez a lakóhelye (bejelentett állandó lakcíme) (1) <input style="width: 400px;" type="text"/>		
ez a tartózkodási helye (bejelentett ideiglenes lakcíme) (2) <input style="width: 400px;" type="text"/>		
bejelentkezés nélkül lakik itt (3) <input style="width: 400px;" type="text"/>		
<b>4.2. Van ezen kívül máshol is lakcíme?</b> Több választ is megjelölhet!		
nincs (0) → <span style="background-color: yellow;">Folytassa a kitöltést az 5. kérdéssel!</span>		
település (város, község)	bp.-i kerület	
van, lakóhelyként bejelentett (állandó) lakcíme (1):	<input style="width: 100px;" type="text"/>	<input style="width: 100px;" type="text"/>
van, tartózkodási helyként bejelentett (ideiglenes) lakcíme (2):	<input style="width: 100px;" type="text"/>	<input style="width: 100px;" type="text"/>
van, külföldön, az ország megnevezése (3):	<input style="width: 100px;" type="text"/>	
<b>5. Hol lakott egy évvel ezelőtt (2009. április 19-én)?</b>		
a CÍMADATOK-nál feltüntetett lakcímen (1) <input style="width: 400px;" type="text"/>		
más magyarországi lakcímen, a település (budapesti kerület) megnevezése (2): <input style="width: 400px;" type="text"/>		
külföldön, az ország jelenlegi megnevezése (3): <input style="width: 400px;" type="text"/>		
2009. április 19-én vagy később született (4) <input style="width: 400px;" type="text"/>		
<b>6. Hol lakott édesanyja, amikor Ön született?</b>		
a CÍMADATOK-nál feltüntetett lakcímen (1) <input style="width: 400px;" type="text"/>		
más magyarországi lakcímen, a település (budapesti kerület) megnevezése (2): <input style="width: 400px;" type="text"/>		
külföldön, az ország jelenlegi megnevezése (3): <input style="width: 400px;" type="text"/>		
<b>7.1. Élt-e valaha legalább egy évig külföldön (Magyarország mai területén kívül)?</b> Ha korábban több országban is élt legalább egy évig, kérjük, az adatokat az utolsóra vonatkozóan jegyezze be!		
nem (0) → <span style="background-color: yellow;">Folytassa a kitöltést a 8. kérdéssel!</span>		
igen, az ország jelenlegi megnevezése (1): <input style="width: 400px;" type="text"/>		
<b>7.2. Mikor költözött ténylegesen Magyarországra?</b> <input style="width: 30px;" type="text"/> <input style="width: 30px;" type="text"/> <input style="width: 30px;" type="text"/> <input style="width: 30px;" type="text"/> . év <input style="width: 30px;" type="text"/> <input style="width: 30px;" type="text"/> . hónap		
<b>8. Mi a törvényes családi állapota?</b>		
nőten, hajadon (1) <input style="width: 400px;" type="text"/>		
házas (2) <input style="width: 400px;" type="text"/>		
özvegy (3) <input style="width: 400px;" type="text"/>		
elvált (4) <input style="width: 400px;" type="text"/>		
bejegyzett élettárs (5) <input style="width: 400px;" type="text"/>		
özvegy bejegyzett élettárs (6) <input style="width: 400px;" type="text"/>		
elvált bejegyzett élettárs (7) <input style="width: 400px;" type="text"/>		
<span style="background-color: yellow;">Az (5)–(7) válaszlehetőség csak a 2009. július 1. után bejegyzett azonos nemű élettársaknál jelölhető!</span>		
<b>9. Ha házas</b>		
<b>9.1 házasságkötésének időpontja:</b> <input style="width: 30px;" type="text"/> <input style="width: 30px;" type="text"/> <input style="width: 30px;" type="text"/> <input style="width: 30px;" type="text"/> . év <input style="width: 30px;" type="text"/> <input style="width: 30px;" type="text"/> . hónap		
<b>9.2 házastársával együtt él?</b>		
igen (1) → <span style="background-color: yellow;">Folytassa a kitöltést a 11. kérdéssel!</span>		
nem (0) <input style="width: 400px;" type="text"/>		
<b>10. Van-e Önnek élettársi kapcsolata?</b>		
van, élettársával együtt él, élettársi kapcsolatának kezdete (1): <input style="width: 30px;" type="text"/> <input style="width: 30px;" type="text"/> <input style="width: 30px;" type="text"/> <input style="width: 30px;" type="text"/> . év <input style="width: 30px;" type="text"/> <input style="width: 30px;" type="text"/> . hónap		
van, élettársával nem egy lakásban él (2) <input style="width: 400px;" type="text"/>		
nincs (0) <input style="width: 400px;" type="text"/>		
<span style="background-color: #e0e0e0;">A bejegyzett, a nyilvántartott és a bejegyzés vagy nyilvántartásba vételi nélküli élettársi kapcsolat egyaránt jelölendő.</span>		



**11. Hány háztartásba tartoznak a lakásban élő személyek?**

egy (1) → **Folytassa a kitöltést a 13. kérdéssel!**  
kettő vagy több (2)

Egy háztartásba tartoznak azok a személyek és eltartottjaik, akik közös háztartást vezetnek, az érkezési és a napi kiadásokat közösen állják.

**12. Ön melyik háztartáshoz tartozik?** a(z)  . sorszámú háztartáshoz

Kérjük, az azonos háztartáshoz tartozó személyeknél a négyszögbe azonos sorszámot jegyezzenek be!

**13. Mi az Ön családi állása?**

- nej/ feleség (1)
- élettárs (2)
- gyermekével egyedül élő azülő (ha a gyermek nem őt párkapcsolatban) (3)
- gyermek (nevelt, örökbe fogadott gyermek is) (4)
- felmenő rokon (párkapcsolatban nem élő szülő, nagyszülő, dédszülő, após, anyós) (5)
- más rokon személy (6)
- nem rokon személy (7)
- egyedülálló (a háztartáshoz nem tartozik másik személy) (8)

Kérjük, a válaszlehetőségek sorrendjében haladva jelölje meg azt az egy választ, ami magára nézve megfelelőknek itél!

**14. Élve született gyermekeinek száma:**  gyermek  
nincs élve született gyermeke (0) → **Folytassa a kitöltést a 16. kérdéssel!**

**15. Mikor születtek gyermekei?**

- az első gyermek:  . év  . hónap
- a második gyermek:  . év  . hónap
- a harmadik gyermek:  . év  . hónap
- a negyedik gyermek:  . év  . hónap
- az ötödik gyermek:  . év  . hónap
- a hatodik vagy hatnál több gyermek esetén a legfiatalabb gyermek:  . év  . hónap

Kérjük élve született gyermekeinek adatait születésük sorrendjében jegyezze be!  
Amennyiben hatnál több gyermek született, az első öt gyermek után hatodikként a legfiatalabb születési évét és hónapját írja be!

**16. Milyen jogcímen lakik Ön a lakásban?**

- tulajdonosként, hasznélvezőként (1)
- tulajdonos, hasznélvező rokonaként (2)
- az egész lakást bérliként vagy a bérle rokonaként (3)
- a lakás egy részét bérliként (4)
- intézmény lakó (5)
- halköltő (6)
- más jogcímen (7)

**A 17–19. kérdéseknél csak az iskolarendszerű oktatás keretében szerzett végzettségeket vegye figyelembe!**

**17. Írja be, hogy Ön a következő iskolatípusok, képzések hányadik évfolyamát (osztályát) végezte el, fejezte be sikeresen!**

az általános, elemi iskola első évfolyamát (osztályát) sem végezte el (0) → **Folytassa a kitöltést a 20. kérdéssel!**

- általános (elemi) iskola .....  . évfolyam (osztály)
- polgári iskola .....  . osztály
- szakmunkásképző (ipartanuló-, tanonc-) iskola .....  . évfolyam (osztály)
- szakiskola .....  . évfolyam (osztály)
- gimnázium .....  . évfolyam (osztály)
- szakközépiskola, technikum stb. ....  . évfolyam (osztály)
- főiskola, felsőfokú alapképzés (BA/BSc) .....  . évfolyam
- egyetem, felsőfokú mesterképzés (MA/MSc), osztatlan képzés .....  . évfolyam

Ha több azonos típusú iskolába járt, a végzett osztályok számát ne adja össze, közülük a legmagasabb elvégzett évfolyam (osztály) számát írja be.  
Azoknál a főiskoláknál, egyetemekenél, ahol az előírt vizsgakötelezettség kreditpontok gyűjtése szerint történik, illetve történik, az évfolyamok számánál csak a kreditpontok alapján ténylegesen befejezett évfolyamokat vegye figyelembe.

**18. Mi az Ön legmagasabb befejezett iskolai végzettsége?**

- általános (elemi, polgári) iskola 8. évfolyamnál alacsonyabb (1)
- általános (elemi, polgári) iskola 8. évfolyam (2)
- szakmunkásképző iskolai bizonyítvány (3)
- szakiskolai oklevél, bizonyítvány (4)
- érettségi bizonyítvány szakképesítés nélkül (5)
- érettségi bizonyítvány szakképesítéssel, képesítő bizonyítvány (6)
- érettségire épülő szakképesítő bizonyítvány (7)
- felsőfokú (akkreditált is) szakképesítő bizonyítvány (csak 1998 után szerzhető) (8)
- főiskolai (vagy azzal egyenértékű) oklevél (9)
- egyetemi (vagy azzal egyenértékű) oklevél (10)

→ **Folytassa a kitöltést a 20. kérdéssel!**





doktori (PhD- vagy DLA-) fokozat (11)

**19. A legmagasabb befejezett iskolai végzettség** Kérjük, több azonos szintű végzettség esetén a 19.1–19.4 kérdéseket az elsőként szerzettre vonatkozóan töltsé ki!

**19.1. megszerzési éve:**     . év

**19.2. képzési formája, tagozata:**

nappali (1)

egyéb (2)

**19.3. szakának, szakmájának megnevezése:**

pl. rádióműszerész, ruhaipari, épületgépész, angol nyelv és irodalom, énekművész, általános közgazdasági

**19.4. képzítésének megnevezése:**

pl. szakmunkás-bizonyítvány, technikus, üzememelő, általános iskolai tanár, művésztanár, közgazdász

**20. Jelölje meg, hogy Ön a következő csoportok közül melyikbe tartozik!** Ha nyugdíj vagy más ellátás, illetve tanulás mellett dolgozik, kérjük, mindegyiket jelölje meg!

dolgozik (alkalmazotti, vállalkozó, segítő családtag, alkalmi munkás, östermőlő stb.) (1)

munkanélküli (2)

saját (öregségi, rokkantsági stb.) jogon nyugdíjas (3)

hozzátartozói (özvegyi, szülői) jogon nyugdíjas (4)

gyermekgondozási ellátást (gyes, gyed, gyet) kap (5)

bölcsődébe, óvodába, iskolába nem járó 0–15 éves gyermek (6)

bölcsődés (7)

óvodás (8)

általános iskolai tanuló (9)

középfokú iskolai tanuló (10)

egyetemi, főiskolai hallgató (11)

vagyonából, ingatlan-bérbéradásból élő (12)

háztartásbeli (13)

szociális segélyezett (14)

egyéb, mégpedig (15):

**Aki 1995. április 19-én vagy később született, folytassa a kitöltést a 29. kérdéssel!**

**21. Dolgozott az elmúlt héten (április 11–18. között)?**

igen (1) Kérjük, az „igen” választ jelölje, ha az elmúlt héten végzett legalább 1 óra, jövedelmet biztosító munkát!

nem, mert szabadság (beleértve a szüneti szabadságot is), téppénz stb. miatt munkájától ideiglenesen távol volt (2)

nem, más okból (pl. nincs munkája, nyugdíjas, tanul, gyesen van) (3)

**Folytassa a kitöltést a 25. kérdéssel!**

**22. Mikor dolgozott utoljára?**

. év   . hónap

soha nem dolgozott (0)

**23. Keresett-e Ön aktívan munkát az elmúlt négy héten?** Aktív munkakeresési módok: állás után érdekeltt a munkaügyi központban vagy magán-munkaközvetítőnél; közvetlenül keresett meg munkáltatókat; hirdelést adott fel, hirdetésre választott, hirdetéseket olvasott; rokonoknál, ismerősöknél érdekeltt; vállalkozásának megindítását tervezte.

igen (1)

nem (0) → **Folytassa a kitöltést a 29. kérdéssel!**

**24. Ha találna munkát, munkába tudna állni két héten belül?**

igen (1)

nem (0)

**A foglalkozásra és munkáltatóra vonatkozó (25–28.) kérdéseket a jelenleg foglalkoztatottak a fő munkájukra, a munkát keresők a legutóbbi munkájukra vonatkozóan válaszolják meg! Aki soha nem dolgozott, folytassa a 29. kérdéssel!**

**25. Foglalkozása, munkaköre:**

Kérjük, használjon minél konkrétabb megnevezést, kerülje az olyan bejegyzéseket, mint betanított munkás, előadó, pedagógus, köztisztviselő stb.!

**26. Foglalkozási viszonya:**

alkalmazotti (1)

egyéni vállalkozó (önálló) (2)

társas vállalkozás, szervezetet dolgozó tagja (3)

alkalmi munkavállaló (eseti megbízással dolgozó, alkalmi munkás, napszámos) (4)

köz munkás (közhasznú, közcélú stb. munkát végző) (5)

segítő családtag (6)

**27. Van-e beosztottja, alkalmazottja?**

nincs (0)

1–2 fő (1)

3–9 fő (2)

10–19 fő (3)

20 vagy több fő (4)



**28. Munkáltatója, vállalkozása**

**28.1. Mi a jellemző tevékenysége munkáltatójának, vállalkozásának?**

Kérjük, kerülje az olyan bejegyzéseket, mint önálló, egyéni vállalkozó, betéti társaság stb.!

**28.2. Munkáltatója, vállalkozása melyik ágazatba tartozik?**

- mezőgazdaság, erdőgazdálkodás, halászat (1)
- bányászat, kőfejtés (2)
- feldolgozóipar (3)
- villamosenergia-, gáz-, gőzellátás, légkondicionálás (4)
- vízellátás, szennyvíz gyűjtése, kezelése, hulladék gazdálkodás, szennyeződéscsökkentés (5)
- építőipar (6)
- kereskedelmi gépjárműjavítás (7)
- szállítás, raktározás (8)
- szálláshely-szolgáltatás, vendéglátás (9)

- információ és kommunikáció (10)
- pénzügyi, biztosítási tevékenység (11)
- ingatlanügyletek (12)
- szakmai, tudományos, műszaki tevékenység (13)
- adminisztratív és szolgáltatást támogató tevékenység (14)
- közigazgatás, védelem, kötelező társadalombiztosítás (15)
- oktatás (16)
- humán-egészségügyi, szociális ellátás (17)
- művészet, szórakoztatás, szabad idő (18)
- az előzőekbe nem sorolható szolgáltatás (19)

**29. Hol, melyik településen dolgozik, tanul (hol jár bölcsődébe, óvodába, iskolába)?**

**Ha dolgozik és tanul is, kérjük, a munkahelyere vonatkozóan válaszoljon!**

- lakásában, otthonában (a CIMADATOK-nál feltüntetett lakcimen) (1)
- lakásával, otthonával megegyező településen, budapesti kerületben (2) település (város, község)  bp.-i kerület
- más magyarországi településen, a település (budapesti kerület) megnevezése (3):
- változó (nem tud konkrét települést, konkrét budapesti kerületet megnevezni) (4)
- külföldön, az ország megnevezése (5):
- nem dolgozik, nem is tanul (nem jár bölcsődébe, óvodába, iskolába) (0)

**30. Mely nemzetiséghez tartozónak éri magát elsősorban?**

- arab (1) – bolgár (2) – cigány (roma) (3) – görög (4) – horvát (5) – kínai (6) – lengyel (7) – magyar (8) – német (9) – orosz (10) – örmény (11) – román (12) – ruszin (13) – szerb (14) – szlovák (15) – szlovén (16) – ukrán (17) – vietnámi (18) – egyéb, mégpedig (19):  – nem kíván válaszolni (99)

**31. Mely nemzetiséghez tartozónak éri magát másodsorban?**

- arab (1) – bolgár (2) – cigány (roma) (3) – görög (4) – horvát (5) – kínai (6) – lengyel (7) – magyar (8) – német (9) – orosz (10) – örmény (11) – román (12) – ruszin (13) – szerb (14) – szlovák (15) – szlovén (16) – ukrán (17) – vietnámi (18) – egyéb, mégpedig (19):  – csak egy nemzetiséghez tartozik (0) – nem kíván válaszolni (99)

**32. Mi az Ön anyanyelve? Legfeljebb két válasz jelölhető meg!**

- arab (1) – bolgár (2) – cigány nyelv (lovári, beás, kárpádi) (3) – görög (4) – horvát (5) – kínai (6) – lengyel (7) – magyar (8) – német (9) – orosz (10) – örmény (11) – román (12) – ruszin (13) – szerb (14) – szlovák (15) – szlovén (16) – ukrán (17) – vietnámi (18) – egyéb, mégpedig (19):  – nem kíván válaszolni (99)

**33. Van-e valamilyen tartós fogyatékoságot okozó állapota az alábbiak közül? Legfeljebb három válasz jelölhető meg!**

- |   |   |   |
|---|---|---|
| mozgássérültség (1)                         | gyengénlátás, alglátás (7)                    | egyéb, mégpedig (13): <input type="text"/>                  |
| autizmus (2)                                | vakság (0)                                    |   |
| értelmi fogyatékoság (3)                    | nagyothalló (9)                               | nincs tartós fogyatékosága (0)<br>nem kíván válaszolni (99) |
| mentális sérültség (pszichés sérültség) (4) | siket (10)                                    |   |
| beszédhiba (5)                              | siket/vakság (látás- és hallássérültség) (11) | }<br><b>A kérdőív kitöltése befejeződött!</b>               |
| beszéd/fogyatékoság (6)                     | súlyos belszervi fogyatékoság (12)            |   |

**34. Mikor keletkezett az Ön által legsúlyosabbnak ítélt fogyatékoságot okozó állapota?**

- veleszületett (1) 18 éves kora után, de 60 éves kora előtt (4)
- iskolakezdés előtt (2) 60 éves kora után (5)
- iskolakezdést követően, de 18 éves kora előtt (3) nem kíván válaszolni (99)

**35. Miben akadályozza Önt a fent megjelölt állapota? Legfeljebb három válasz jelölhető meg!**

- önellátás (pl. öltözködés, tisztálkodás) (1) kommunikáció, információszerezés (6)
- mindennapi élet (pl. bevásárlás, háztartási munkák) (2) közösségi élet (7)
- tanulás, munkavállalás (3) nem akadályozza (0)
- családi élet (4) nem kíván válaszolni (99)
- közlekedés (5)



1.6.6. Visszacsatoló kérdőívek

Fókuszcsoportos tesztelés, 2010					
1. kérdőív					
Technikai kérdések					
1. Elolvasta a kitöltési útmutatót a kérdőív kitöltése előtt?					
igen, végigolvasta					
igen, de nem olvasta végig					
nem					
2. Volt-e olyan kérdés, ami megválaszolása Önnek problémát jelentett?					
kérdés sorszáma	Használta a kitöltési útmutatót?		Problémájára választ kapott az útmutatóból?		
	igen	nem	igen	nem, mi okból?	
3. Volt-e szüksége segítségre a kitöltés során?					
kérdés sorszáma	nem	igen, milyen segítséget vett igénybe?			
		kitöltési útmutató	személyes iratok	családtag, rokon segítsége	egyéb, mégpedig:
4. Szürke mezőbe írt megjegyzések érthetőek-e?					
kérdés sorszáma	igen	nem, mi okozta a gondot?	további megjegyzésre szükség lett volna?		
			nem	igen, mégpedig:	
5. Egyértelműek voltak-e az egyes kérdéseknél található ugratások, léptetések?					
kérdés sorszáma	igen	figyelmetlenségből		nem	
		kihagytam a kérdést	főlölegesen kitöltöttem a kérdést		
				mi okozta a gondot?	
6. Ön szerint logikusan követik-e egymást a kérdések?					
kérdés sorszáma	igen	ha nem, hol változtatna?			



Lakásadatok			
7. A 12-15. kérdések kitöltése okozott-e problémát?	igen		nem
a 12. kérdés			
a 13. kérdés			
a 14. kérdés			
a 15. kérdés			
egyéb, mégpedig:			
Személyi kérdőív - iskolai végzettség			
8. Melyik kérdésre volt egyszerűbb válaszolni: (17. kérdés)			
hány évfolyamot végzett el az egyes iskolatípusokban (A) vagy		Miért?	
hányadik évfolyamot végezte el az egyes iskolatípusokban (B)			
9. Melyik kérdőíven volt egyszerűbb kitölteni az elvégzett évfolyamszámokat? (17. kérdés)			
Csak akkor kell kérdezni, ha az érettségire épülő szakképzés felsőfokú szakképzés szakirányú továbbképzés doktori (PhD, DLA) képzés		valamelyikéhez évfolyamszám van beírva	Vonatkozik a válaszadóra a kérdés? igen (1) - nem (0)
A		Miért?	
B			
Személyi kérdőív - gazdasági aktivitás			
10. A gazdasági aktivitásra, foglalkoztatottságra vonatkozó kérdéscsoport kérdéseinek sorrendje melyik kérdőíven logikusabb az Ön számára?			
A		Miért?	
B			
11. Okozott-e problémát a munkáltatója, vállalkozása jellemző tevékenységére vonatkozó kérdéscsoport megválaszolása?		Vonatkozik a válaszadóra a kérdés? igen (1) - nem (0)	
Meg kell állapítani helyes-e a válasz az 1. kérdőív esetén a munkáltató megnevezéséből (27.2), illetve rákérdezéssel			
Ha nem helyes a válasz, vagy ha problémát okozott: van-e javaslata, hogyan lehetne egyszerűbben megkérdezni			
segítene, ha a munkáltatója, vállalkozása megjelölése helyett előnyomatott válaszlehetőségek lennének és abból kellene a munkáltatója, vállalkozása ágazatát kiválasztani (1. kérdőív)		igen	nem
Ha helyesen adta meg a választ:			
véleménye szerint egyszerűbb lenne-e válaszolni, ha a munkáltatója, vállalkozása megjelölése helyett előnyomatott válaszlehetőségek lennének és abból kellene a munkáltatója, vállalkozása ágazatát kiválasztani? (1. kérdőív)		igen	nem
12. A munkahely településére vonatkozó kérdésnél tisztázni kell, vajon azt írta-e be, ahol ténylegesen dolgozik, vagy a munkáltatója székhelyét		Vonatkozik a válaszadóra a kérdés? igen (1) - nem (0)	
a munkahely települése, ahol ténylegesen dolgozik		igen	nem



## Fókuszcsoportos tesztelés, 2010

### 2. kérdőív

#### Technikai kérdések

1. Elolvasta a kitöltési útmutatót a kérdőív kitöltése előtt?					
igen, végigolvasta					
igen, de nem olvasta végig					
nem					
2. Volt-e olyan kérdés, ami megválaszolása Önnek problémát jelentett?					
kérdés sorszáma	Használta a kitöltési útmutatót?		Problémájára választ kapott az útmutatóból?		
	igen	nem	igen	nem, mi okból?	
3. Volt-e szüksége segítségre a kitöltés során?					
kérdés sorszáma	nem	igen, milyen segítséget vett igénybe?			
		kitöltési útmutató	személyes iratok	családtag, rokon segítsége	egyéb, mégpedig:
4. Szürke mezőbe írt megjegyzések érthetőek-e?					
kérdés sorszáma	igen	nem, mi okozta a gondot?	további megjegyzésre szükség lett volna?		
			nem	igen, mégpedig:	
5. Egyértelműek voltak-e az egyes kérdéseknél található ugratások, léptetések?					
kérdés sorszáma	igen	nem			
		figyelmetlenségből		mi okozta a gondot?	
		kihagytam a kérdést	főlegesen kitöltöttem a kérdést		
6. Ön szerint logikusan követik-e egymást a kérdések?					
kérdés sorszáma	igen	ha nem, hol változtatna?			




Lakásadatok			
7. A 12-15. kérdések kitöltése okozott-e problémát?	igen		nem
a 12. kérdés			
a 13. kérdés			
a 14. kérdés			
a 15. kérdés			
egyéb, mégpedig:			
Személyi kérdőív - Iskolai végzettség			
8. Melyik kérdésre volt egyszerűbb válaszolni: (17. kérdés)			
hány évfolyamot végzett el az egyes iskolatípusokban (A) vagy		Miért?	
hányadik évfolyamot végezte el az egyes iskolatípusokban (B)			
9. Melyik kérdőíven volt egyszerűbb kitölteni az elvégzett évfolyamszámokat? (17. kérdés)			
Csak akkor kell kérdezni, ha az érettségire épülő szakképzés felsőfokú szakképzés szakirányú továbbképzés doktori (PhD, DLA) képzés		valamelyikéhez évfolyamszám van beírva	Vonatkozik a válaszadóra a kérdés? igen (1) - nem (0)
A		Miért?	
B			
Személyi kérdőív - gazdasági aktivitás			
10. A gazdasági aktivitásra, foglalkoztatottságra vonatkozó kérdéscsoport kérdéseinek sorrendje melyik kérdőíven logikusabb az Ön számára?			
A		Miért?	
B			
11. Okozott-e problémát a munkáltatója, vállalkozása jellemző tevékenységére vonatkozó kérdéscsoport megválaszolása?		Vonatkozik a válaszadóra a kérdés? igen (1) - nem (0)	
Meg kell állapítani helyes-e a válasz a 2. kérdőív esetén a beírt tevékenység (27.1) és az aláhúzás (27.2) összevetésével Ha nem helyes a válasz, vagy ha problémát okozott: van-e javaslata, hogyan lehetne egyszerűbben megkérdezni			
segítene, ha nem lennének előnyomatott válaszlehetőségek munkáltatója, vállalkozása ágazati besorolására, hanem elegendő lenne beírni a munkáltatójának, vállalkozásának nevét és jellemző tevékenységét? (2. kérdőív)		igen	nem
Ha helyesen adta meg a választ:			
véleménye szerint egyszerűbb lenne beírni a munkáltató, vállalkozás nevét és jellemző tevékenységét? (2. kérdőív)		igen	nem
12. A munkahely településére vonatkozó kérdésnél tisztázni kell, vajon azt írta-e be, ahol ténylegesen dolgozik, vagy a munkáltatója székhelyét		Vonatkozik a válaszadóra a kérdés? igen (1) - nem (0)	
a munkahely települése, ahol ténylegesen dolgozik		igen	nem



## 2. A 2011. évi népszámlálás kérdőívei és az adatfelvétel egyéb nyomtatványai

### 2.1. A 2011. évi népszámlálás kérdőívei

#### 2.1.1. Lakáskérdőív




**népszámlálás  
2011**

## Lakáskérdőív

Az adatkezelésről a 2009. évi CXCVII. törvény alapján kötelező!  
Az adatok kizárólag statisztikai célra használhatók!

KÖZPONTI  
STATISZTIKAI  
HIVATAL



Tisztelt Hölgyem, Uram! (KSH tőlti ki):

Magyarország területén 2011. októberében a 2009. évi CXCVII. törvény szerint népszámlálást kell tartani. A törvény alapján az adatkezelés mindenki számára kötelező, az adatgyűjtés végrehajtása az önkormányzatok, a szakmai felügyelet a Központi Statisztikai Hivatal feladata. Kérjük, a kérdőívet kitöltésénél Ön is legyen elégedett közeleztetéséért!

Feladat: a **LAKÁSKÉRDŐÍV** kitöltésére választan, majd válaszol a személyi **SEMÉLYI KÉRDŐÍVET**, ahányan a lakásban laknak. Az adatokat az előnyomtatott címen lévő lakásról és az ott élő személyekről adja meg.

**SEMÉLYI KÉRDŐÍVET** kell kitölteni

- minden olyan magyar vagy külföldi állampolgárról, aki **életvitelszerűen** él a lakásban – akár bejelentkezve, akár bejelentkezés nélkül – az az-  
sali gyűjtéskor jelenléte alapján, a lakás nagyobb részében él, közt, ismer jár iskolába, dolgozik (akkor is, ha álmunként távol van,  
pl. gyógykezelés, üdülés, rokonlátogatás miatt);
- azokról a személyekről, akiknek ezon a feladatban van az **állandó otthonuk**, de
  - kollégiumban, munkahelyen, albérletben stb. laknak, és ide időszakonként (pl. havi, kéthetente, havonta) visszatérnek,
  - álmunként külföldön tartózkodnak, és a **külföldön tartózkodás teljes időtartama** várhatóan nem éri el a 12 hónapot.

Az adatokat **2011. október 1-je, szombat, 0 órai időpontnak megfelelően** adja meg.

A lakásra vonatkozó kérdésekre a lakásban élő felnőtt házi személy, a személyi kérdőív kérdéseire pedig lehetőleg az a személy válaszoljon,  
akiről a kérdőívet kitöltik. A gyermek adatait a szülő adja meg.

Kérdésenként általában egy válasz adható. Ahol több válasz megjelölésére, bejegyzésére is lehetőség van, ott ezt külön jelözzük.

A kérdéseket a válasz mellett „X” jellel , a négyzetekbe írt számmal, illetve szöveges bejegyzéssel válaszolhatja meg.

Egy négyzetbe egy számjegyet írjon, pl.: **1 9 7 6**

A **számjegyeket jobbra igazítva** írja be a négyzetekbe, a hónapot mindig **arab számmal** jegyezze be, pl.: **4**

A szöveges választ a fehér téglalapba írja be, pl.: **Budapest, 13. ker.**

**Hibás jelölést** az „X” jel satírozásával  szűrhet meg. A tévesen beírt számot satírozza be  és a jó számot írja a besatírozott szám  
közébe lévő üres helyre.

A **szaggatott vonalra** határolt négyzetekbe, kegyek, ne írjon, azok az adatok feldolgozását segítik. A kérdőívet csak vagy lekelet föllet,  
olvashatóan töltsse ki!

Együttműködését és értékes válaszait előre is köszönjük!

dr. Vukovich Gabriella  
a KSH elnöke

### A lakás címe

Azonosító:  Internetes belépési kód:

Pontos az előnyomtatott cím? igen  nem  → **Kérjük, javítsa ki a cím hibás részét!**

település (város, község), budapesti kerület

községi neve községi jellege (utca, út, tér stb.)

hászám  helyrajzi szám  épület  lépcsőház  földszint, emelet  ajtó

### I. Lakásadatok

**1. Mi az épület típusa?**

családi ház: 1–3 lakásos lakóépület  1

négy- vagy többlakásos lakóépület  2

üdülőépület  3

nem lakóépület (pl. közintézmény, irodaház, gyárépület)  4

**3. Mikor épült a lakás?**

1919 előtt  1

1919–1945  2

1946–1960  3

1961–1970  4

1971–1980  5

1981–1990  6

1991–2000  7

2001–2005  8

2006-ban vagy később  9

nem tudja  0

**2. Mi a lakóegység típusa?**

lakás (a családi ház is)  1

üdülő  2

egyéb (pl. üzemhelyiség, lakókocsi)  3



<p><b>4. Miből épült a lakás?</b></p> <table style="width: 100%;"> <tr> <td>tégla, kő, kezi falazóelem .....</td> <td><input type="checkbox"/> 1</td> <td>vályog, sár stb., alapozással .....</td> <td><input type="checkbox"/> 5</td> </tr> <tr> <td>közép- vagy nagyblokk, önlőtt beton .....</td> <td><input type="checkbox"/> 2</td> <td>vályog, sár stb., alapozás nélkül .....</td> <td><input type="checkbox"/> 6</td> </tr> <tr> <td>panel .....</td> <td><input type="checkbox"/> 3</td> <td>egyéb .....</td> <td><input type="checkbox"/> 7</td> </tr> <tr> <td>fa .....</td> <td><input type="checkbox"/> 4</td> <td>nem tudja .....</td> <td><input type="checkbox"/> 0</td> </tr> </table> <p><b>5. Hogyan használják a lakást?</b></p> <table style="width: 100%;"> <tr> <td>rendszeresen, életvitelszerűen, otthonukként használják .....</td> <td><input type="checkbox"/> 1</td> </tr> <tr> <td>csak időnként vagy másodlagosan lakják .....</td> <td><input type="checkbox"/> 2</td> </tr> <tr> <td>más célra (pl. irodaként, orvosi rendelőként) használják .....</td> <td><input type="checkbox"/> 3</td> </tr> <tr> <td>üres lakás, a lakásnak nincs lakója .....</td> <td><input type="checkbox"/> 4</td> </tr> </table> <p><b>6. Ki a lakás tulajdonosa?</b></p> <table style="width: 100%;"> <tr> <td>magánszemély(ek) .....</td> <td><input type="checkbox"/> 1</td> </tr> <tr> <td>települési önkormányzat .....</td> <td><input type="checkbox"/> 2</td> </tr> <tr> <td>más intézmény, szervezet (pl. vállalat, vállalkozás, egyház) .....</td> <td><input type="checkbox"/> 3</td> </tr> </table> <p><b>7. Van-e a lakásban</b></p> <p><b>Szoba</b> például a háló, az ebédlő és a nappali is. A <b>többekelő helyiségeket</b> csak a mag használat szerinti (pl. az amerikai konyhas helyiséget konyhára és szobára).</p> <p><b>Kérjük, a „nincs” választ is jelölje!</b></p> <table style="width: 100%;"> <tr> <td><b>7.1. szoba</b> (12 m<sup>2</sup>-nél nagyobb):</td> <td><input type="text"/> db</td> <td>nincs .....</td> <td><input type="checkbox"/> 0</td> </tr> <tr> <td><b>7.2. szoba</b> (12 m<sup>2</sup>-es vagy kisebb):</td> <td><input type="text"/> db</td> <td>nincs .....</td> <td><input type="checkbox"/> 0</td> </tr> <tr> <td><b>7.3. konyha</b> (4 m<sup>2</sup>-es vagy nagyobb):</td> <td>van .....</td> <td><input type="checkbox"/> 1</td> <td>nincs .....</td> <td><input type="checkbox"/> 0</td> </tr> <tr> <td><b>7.4. konyha</b> (4 m<sup>2</sup>-nél kisebb):</td> <td>van .....</td> <td><input type="checkbox"/> 1</td> <td>nincs .....</td> <td><input type="checkbox"/> 0</td> </tr> <tr> <td><b>7.5. fürdőszoba:</b></td> <td><input type="text"/> db</td> <td>nincs .....</td> <td><input type="checkbox"/> 0</td> </tr> <tr> <td><b>7.6. vízellátásos WC</b> (fürdőszobában vagy külön helyiségben):</td> <td><input type="text"/> db</td> <td>nincs .....</td> <td><input type="checkbox"/> 0</td> </tr> <tr> <td><b>7.7. más helyiség</b> (pl. előszoba, közlekedő, kamra):</td> <td>van .....</td> <td><input type="checkbox"/> 1</td> <td>nincs .....</td> <td><input type="checkbox"/> 0</td> </tr> </table> <p><b>8. Mekkora a lakás alapterülete?</b></p> <p><input type="text"/> m<sup>2</sup> <small>(Ne számítsa bele a pincét, a padlást, a garázst, a nyitott erkélyt, a nyitott teraszt!)</small></p> <p><b>9. Villárvízvezetékekkel felszerelt a lakás?</b></p> <p>igen .....</p>	tégla, kő, kezi falazóelem .....	<input type="checkbox"/> 1	vályog, sár stb., alapozással .....	<input type="checkbox"/> 5	közép- vagy nagyblokk, önlőtt beton .....	<input type="checkbox"/> 2	vályog, sár stb., alapozás nélkül .....	<input type="checkbox"/> 6	panel .....	<input type="checkbox"/> 3	egyéb .....	<input type="checkbox"/> 7	fa .....	<input type="checkbox"/> 4	nem tudja .....	<input type="checkbox"/> 0	rendszeresen, életvitelszerűen, otthonukként használják .....	<input type="checkbox"/> 1	csak időnként vagy másodlagosan lakják .....	<input type="checkbox"/> 2	más célra (pl. irodaként, orvosi rendelőként) használják .....	<input type="checkbox"/> 3	üres lakás, a lakásnak nincs lakója .....	<input type="checkbox"/> 4	magánszemély(ek) .....	<input type="checkbox"/> 1	települési önkormányzat .....	<input type="checkbox"/> 2	más intézmény, szervezet (pl. vállalat, vállalkozás, egyház) .....	<input type="checkbox"/> 3	<b>7.1. szoba</b> (12 m <sup>2</sup> -nél nagyobb):	<input type="text"/> db	nincs .....	<input type="checkbox"/> 0	<b>7.2. szoba</b> (12 m <sup>2</sup> -es vagy kisebb):	<input type="text"/> db	nincs .....	<input type="checkbox"/> 0	<b>7.3. konyha</b> (4 m <sup>2</sup> -es vagy nagyobb):	van .....	<input type="checkbox"/> 1	nincs .....	<input type="checkbox"/> 0	<b>7.4. konyha</b> (4 m <sup>2</sup> -nél kisebb):	van .....	<input type="checkbox"/> 1	nincs .....	<input type="checkbox"/> 0	<b>7.5. fürdőszoba:</b>	<input type="text"/> db	nincs .....	<input type="checkbox"/> 0	<b>7.6. vízellátásos WC</b> (fürdőszobában vagy külön helyiségben):	<input type="text"/> db	nincs .....	<input type="checkbox"/> 0	<b>7.7. más helyiség</b> (pl. előszoba, közlekedő, kamra):	van .....	<input type="checkbox"/> 1	nincs .....	<input type="checkbox"/> 0	<input type="checkbox"/> 1	nem .....	<input type="checkbox"/> 0
tégla, kő, kezi falazóelem .....	<input type="checkbox"/> 1	vályog, sár stb., alapozással .....	<input type="checkbox"/> 5																																																													
közép- vagy nagyblokk, önlőtt beton .....	<input type="checkbox"/> 2	vályog, sár stb., alapozás nélkül .....	<input type="checkbox"/> 6																																																													
panel .....	<input type="checkbox"/> 3	egyéb .....	<input type="checkbox"/> 7																																																													
fa .....	<input type="checkbox"/> 4	nem tudja .....	<input type="checkbox"/> 0																																																													
rendszeresen, életvitelszerűen, otthonukként használják .....	<input type="checkbox"/> 1																																																															
csak időnként vagy másodlagosan lakják .....	<input type="checkbox"/> 2																																																															
más célra (pl. irodaként, orvosi rendelőként) használják .....	<input type="checkbox"/> 3																																																															
üres lakás, a lakásnak nincs lakója .....	<input type="checkbox"/> 4																																																															
magánszemély(ek) .....	<input type="checkbox"/> 1																																																															
települési önkormányzat .....	<input type="checkbox"/> 2																																																															
más intézmény, szervezet (pl. vállalat, vállalkozás, egyház) .....	<input type="checkbox"/> 3																																																															
<b>7.1. szoba</b> (12 m <sup>2</sup> -nél nagyobb):	<input type="text"/> db	nincs .....	<input type="checkbox"/> 0																																																													
<b>7.2. szoba</b> (12 m <sup>2</sup> -es vagy kisebb):	<input type="text"/> db	nincs .....	<input type="checkbox"/> 0																																																													
<b>7.3. konyha</b> (4 m <sup>2</sup> -es vagy nagyobb):	van .....	<input type="checkbox"/> 1	nincs .....	<input type="checkbox"/> 0																																																												
<b>7.4. konyha</b> (4 m <sup>2</sup> -nél kisebb):	van .....	<input type="checkbox"/> 1	nincs .....	<input type="checkbox"/> 0																																																												
<b>7.5. fürdőszoba:</b>	<input type="text"/> db	nincs .....	<input type="checkbox"/> 0																																																													
<b>7.6. vízellátásos WC</b> (fürdőszobában vagy külön helyiségben):	<input type="text"/> db	nincs .....	<input type="checkbox"/> 0																																																													
<b>7.7. más helyiség</b> (pl. előszoba, közlekedő, kamra):	van .....	<input type="checkbox"/> 1	nincs .....	<input type="checkbox"/> 0																																																												
hálózati, közüzemi vízvezetékbelől .....	<input type="checkbox"/> 1																																																															
házi vízvezetékbelől (pl. kútból szivattyúval) .....	<input type="checkbox"/> 2																																																															
nincs vezetékes víz a lakásban .....	<input type="checkbox"/> 0																																																															
távvezetékbelől .....	<input type="checkbox"/> 1																																																															
egyéb módon (pl. központi vagy cirkó kazánból, villany-, gázbojlerből, konyhai vízmelegítőből) .....	<input type="checkbox"/> 2																																																															
nincs meleg folyóvíz .....	<input type="checkbox"/> 0																																																															
közcsontrába .....	<input type="checkbox"/> 1																																																															
házi csatornába (zárt szennyvíztárolóba, emésztőbe, szikkasztóba) .....	<input type="checkbox"/> 2																																																															
egyéb helyre vagy nincs szennyvízelvezetés .....	<input type="checkbox"/> 0																																																															
helyiségenként konvektorral, kályhával .....	<input type="checkbox"/> 1																																																															
egy vagy több lakást fűtő (központi, cirkó) kazánval, más eszközrel .....	<input type="checkbox"/> 2																																																															
távvezetékes (távvezetékkel hőközpontból) .....	<input type="checkbox"/> 3																																																															
nincs fűtési lehetőség .....	<input type="checkbox"/> 0																																																															
hálózati (vezetékes) gázzal .....	<input type="checkbox"/> 1																																																															
tartályos PB-gázzal .....	<input type="checkbox"/> 2																																																															
palackos PR-gázzal .....	<input type="checkbox"/> 3																																																															
faval .....	<input type="checkbox"/> 4																																																															
szénnel .....	<input type="checkbox"/> 5																																																															
villanyal .....	<input type="checkbox"/> 6																																																															
fűtőolajjal .....	<input type="checkbox"/> 7																																																															
megújuló energiákkal (pl. napenergiával, a föld hőenergiájával) .....	<input type="checkbox"/> 8																																																															
egyéb fűtőanyaggal, mégpedig: <input type="text"/> .....	<input type="checkbox"/> 9																																																															
egy .....	<input type="checkbox"/> 1	Egy háztartásba tartoznak azok a személyek és eltartottjak, akik az elkészítési és a napi kiadásokat közösen adják																																																														
több, mégpedig: <input type="text"/> háztartás	<input type="checkbox"/>																																																															
a lakásban nem lakik személy .....	<input type="checkbox"/> 0																																																															
<p><b>II. A lakásban lakó személyek száma</b> (egy személyt csak egyszer vegyen figyelembe)</p>																																																																
<p><b>15.1. A lakcímen életvitelszerűen élők száma:</b> (akik éjszakai pihenésüket általában, a hét nagyobb részében itt tartják, innen járnak iskolába, dolgozni stb.)</p> <table style="width: 100%;"> <tr> <td><input type="text"/> fő</td> <td>nincs ilyen személy .....</td> <td><input type="checkbox"/> 0</td> </tr> </table>				<input type="text"/> fő	nincs ilyen személy .....	<input type="checkbox"/> 0																																																										
<input type="text"/> fő	nincs ilyen személy .....	<input type="checkbox"/> 0																																																														
<p><b>15.2. Az átmenetileg külföldön tartózkodók száma:</b> (akiknek ezen a lakcímen van az állandó otthonuk, de átmenetileg külföldön tartózkodnak, és a távollét teljes időtartama várhatóan nem éri el a 12 hónapot)</p> <table style="width: 100%;"> <tr> <td><input type="text"/> fő</td> <td>nincs ilyen személy .....</td> <td><input type="checkbox"/> 0</td> </tr> </table>				<input type="text"/> fő	nincs ilyen személy .....	<input type="checkbox"/> 0																																																										
<input type="text"/> fő	nincs ilyen személy .....	<input type="checkbox"/> 0																																																														
<p><b>15.3. Az időszakonként hazajárók száma:</b> (akiknek ezen a lakcímen van az állandó otthonuk, de tanulás, munkavégzés stb. miatt pl. kollégiumban, munkásszálláson, elbérletben laknak, és csak pl. hetente, kéthetente, havonta térnek vissza erre a lakcímré)</p> <table style="width: 100%;"> <tr> <td><input type="text"/> fő</td> <td>nincs ilyen személy .....</td> <td><input type="checkbox"/> 0</td> </tr> </table>				<input type="text"/> fő	nincs ilyen személy .....	<input type="checkbox"/> 0																																																										
<input type="text"/> fő	nincs ilyen személy .....	<input type="checkbox"/> 0																																																														
<p><b>16. A tartosan külföldön tartózkodók száma:</b> (akiknek ezen a lakcímen van az állandó otthonuk, de külföldön tartózkodnak, és a távollét teljes időtartama már elérte vagy várhatóan elérni a 12 hónapot)</p> <table style="width: 100%;"> <tr> <td><input type="text"/> fő</td> <td>nincs ilyen személy .....</td> <td><input type="checkbox"/> 0</td> </tr> </table> <p style="text-align: right; border: 1px solid black; padding: 5px; margin-top: 5px;">Róluk nem kell személyi kérdőívet kitölteni!</p>				<input type="text"/> fő	nincs ilyen személy .....	<input type="checkbox"/> 0																																																										
<input type="text"/> fő	nincs ilyen személy .....	<input type="checkbox"/> 0																																																														
2			2																																																													





## Útmutató

### a népszámlálási kérdőívek kitöltéséhez

Az Útmutatóban csak azokkal a kérdésekkel foglalkozunk, amelyeknél a kérdés hétköznapi, szokásos értelmezésén túl további segítséget is szükségesnek tartunk. Ha az ill. feladathozál bővebb információra van szüksége, a részletes kiűrlési utasítás megtalálható a [www.nepszamlalas.hu](http://www.nepszamlalas.hu) honlapon.

#### A LAKÁSKÉRDŐIV KITÖLTÉSE

**2. kérdés:** Az utolsó és az egyedül választ csak akkor jelölhető, ha az lakott, azaz 2011. október 1-jén legalább egy személy lakik benne. Ekkor a további kérdések az üdülőre, egyéb lakóegységre vonatkoznak.

**6. kérdés:** Ha a lakásnak magánszemélyen kívül más intézmény, szervezet, vállalkozás is tulajdonosa, akkor a többségi tulajdoni arány alapján kell a választ megjelölni.

**7.6. kérdés:** A lakásban lévő WC-k együttes számát kell beírni, függetlenül attól, hogy a WC külön helyiségben vagy pl. a fürdőszobában van.

**8. kérdés:** Ha nem tudja a lakás pontos alapterületét, kérjük, becsülje meg! A terasz, a fedett terasz és fedett erkély alapterületének a felét, tértér esetében az 1,9 m vagy magasabb belmagasságú területet kell a lakás alapterületéhez számítani.

**9. kérdés:** A nem választ akkor kell megjelölni, ha a lakásban nincs bevezetve a villany. Ha azt a szolgáltató (pl. nemfizetés miatt) ideiglenesen kikapcsolta, a lakást akkor is villanyvezetékekkel ellátottnak kell tekinteni.

**12. kérdés:** Ha a lakást többféle módon is fűtik, akkor a szokásos fűtési módját kell megadni. Ha így sem elegendő egyértelmű választ, akkor leggyakrabban használt fűtési módot jelölje meg.

**14. kérdés:** A lakás egy rózázt bérlet – ha van családja, családtagjainak együtt – mindig külön háztartásba tartozik.

**15.1. kérdés:** Azokat a személyeket is számolja ide, akik pl. a gyógykezelés, üdülés, rokonlátogatás miatt vannak átmenetileg távol.

**16. kérdés:** Ide azokat a személyeket kell sorolni, akik jelenleg külföldön élnek, távollétük teljes időtartama elérte vagy várhatóan elérte a 12 hónapot, függetlenül attól, hogy időnként haza jönnek-e látogatóra, vagy sem (pl. éves vagy hosszabb szerződéssel külföldön dolgozóknak). Személyi kérdőivel rolok nem kell kitölteni.

#### A SZEMÉLYI KÉRDŐIV KITÖLTÉSE

**7. kérdés:** Ha a lakáskérdőívön szereplőn kívül máshol is van lakcíme, a megfelelő válasz mellett mégyszögbe be kell írni a település nevét, Budapest esetében a kerületét is.

**10. kérdés:** A jogi helyzetet vegye figyelembe. Akkor is a házasság választ jelölje, ha házastársától külön él, de törvényesen nem vált el.

**11.2. kérdés:** Az igen választ kell megjelölni akkor is, ha házastársával nem azonos lakásban lakik, de a házastársi közösséget fenntartják. A nem választ akkor jelölje, ha a házastársi közösség megszűnt, függetlenül attól, hogy azonos vagy külön lakásban élnek.

**12. kérdés:** Élettársi kapcsolatban élő az a személy, aki törvényes házasságkötés nélkül, tartósan házasságszerű kapcsolatban él, függetlenül családi állapotától, és ahól, hogy partnerével azonos vagy külön lakásban lakik. A kérdés egyaránt vonatkozik a bejegyzett, nyilvántartásba vett és a bejegyzés, nyilvántartásba vétel nélküli élettársi kapcsolatban élőkre.

**14. kérdés:** Ha több válaszlehetőség is vonatkozik Önre, akkor a felsorolásban előbb álló jelölje meg!

**Férj, feleség a közös háztartásban, törvényes házasságban élő férfi és nő.**

**Élettárs válasz ennél a kérdésnél csak akkor jelölhető, ha élettársa is ugyanabban a háztartásban él, függetlenül attól, hogy bejegyzett, nyilvántartásba vett vagy bejegyzés, nyilvántartásba vétel nélküli élettársi kapcsolatban van szó.**

**Gyermekekkel egyedül élő szülő az, aki házastárs, élettárs nélkül él együtt gyermekével.**

**Gyermekek tekintik életkortól, családi állapotától függetlenül az egyik vagy mindkét szülőjével közös háztartásban élő személyt, ha a háztartásban nem él utal a házastársa, élettársa vagy saját gyermeke. Ide tartozik a nevelt és az örökbe fogadott gyermek is.**

**Felmenő rokon az az apa, anya, nagyszülő, dédszülő, após, anyós, aki együtt él a családdal, de nincs házastársa, élettársa.**

**Egyedülálló választ kell megjelölni, ha a háztartást egyetlen személy alkotja.**

**15. kérdés:** Vegye figyelembe azokat az élve született gyermekeit is, akik máshol, más családban vagy árami gondozásban élnek, elköltöztek vagy meghaltak. Ennél a kérdésnél nem szabad figyelembe venni az örökbe fogadott és a nevelt gyermekeket.

**17.1. kérdés:** Ha egy időben több oktatási intézménybe különböző szakokon, különböző évfolyamokra jár, akkor is csak egyet lehet megjelölni. Előnyben kell részesíteni a magasabb szintű képzést nyújtó tanulmányokat. Egyezés esetén azt kell előnyben részesíteni, amelyben a legtöbb évfolyamot végezte el.

**17.2. kérdés:** Ha egyidejűleg napközi és egyéb képzésben is részt vesz, a nappali tagozatot kell megjelölni.

**18. kérdés:** Valamennyi elvégzett évfolyamszámot be kell jegyezni, függetlenül attól, hogy mely iskolatípusban, képzésben szerezte.

Így pl. ha általános iskola 5. évfolyamára jár, akkor az általános iskolában sorába 4. évfolyamot kell írni; ha középiskolát végzett vagy oda jár, akkor az általános iskola és a megfelelő középiskola sorába is be kell írni az elvégzett évfolyamokat; ha felsőfokú iskolát végzett vagy oda jár, akkor az általános iskola, a megfelelő középiskola és felsőfokú iskola sorába is be kell írni az elvégzett évfolyamszámokat.

Ha több azonos típusú iskolába járt, a végzett osztályok számát ne adja meg össze, közöljük annak az iskolának az évfolyamszámát le, ahol a legtöbb évfolyamot végezte el! Azoknál a főiskoláknál, egyetemekenél, ahol az évfolyamok elvégzése kreditpontokhoz köthetik, csak a kreditpontok alapján lényegesen befejezett évfolyamokat vegye figyelembe!

**19. kérdés:** Az előnyben állni választélehetőségek sorrendje jelzi a megismerhető végzettségek szintjét. Azt az **egy választ kell megjelölni**, amelyiknél nincs magasabb szintű befejezett végzettsége. **Nem szabad figyelembe venni** a tanfolyami végzettséget, valamint a felsőfokú képzés keretében szerzett szakmunkás-bizonyítványt, szakmai katalógusok kivétel. A külföldön szerzett végzettségeket a hazai iskolatípusoknak megfelelően kell besorolni.

**Általános (elemi, polgári) iskola 8. osztályal, évfolyamnál alacsonyabb végzettségű az, aki csak az általános (elemi) iskola 1–7. osztályát vagy a polgári iskola 1–3. osztályát végezte el. Ezt a választ jelölje meg akkor is, ha csak a hatosztályos gimnázium 1. vagy a nyolcosztályos gimnázium 1–3. osztályát végezte el.**

**Általános (elemi, polgári) iskola 8. osztály, évfolyam el végzettsége annak, aki az általános (elemi) iskola 8. osztályát vagy a polgári iskola 4–6. osztályát végezte el, és magasabb végzettséget nem szerzett. E kategóriába tartozik az is, aki a hatosztályos gimnázium 2–5., a nyolcosztályos gimnázium 4–7., továbbá a négyosztályos gimnázium, szakiskola, középiskola stb. 1–3. osztályát végezte el. Az ide tartoznak, akik elvégezte valamely középiskola befejező osztályát, ám érettségit nem szerzett, kivéve, ha 1974–1986 között kiállított középiskolai végzőbizonyítványa van. Ezt a választ kell jelölnie annak is, aki szakmunkás-képzés vagy szakiskolában végzett évfolyamokat, de bizonyítványt, oklevelet nem szerzett.**

**Érettségi bizonyítvány szakképesítés nélkül a végzettsége annak, aki a legmagasabb befejezett végzettségként: gimnáziumban vagy szakiskolában általános érettségi szerzett. Ezt a választ jelölje meg az is, aki 1974–1986 között kiállított középiskolai végzőbizonyítványt nyilvántartásba vette.**

**Érettségi bizonyítvány szakképesítéssel, képesítő bizonyítvány a végzettsége annak, aki szakképesítést is gazdoló érettséget, képesítő bizonyítványt szerzett. Ide tartoznak a szakiskolákban, technikumokban, felsőkereskedelmi iskolában, közlekedési tanító-, illetve önképző-központokban stb. szerzett bizonyítványok és az 1949–1955 között szerzett szakérettségik.**



**Érettségre épülő szakképesítő bizonyítvány a végzettsége annak, aki olyan középszintű vagy emelt szintű szakképesítést igazoló bizonyítvánnyal rendelkezik, amely megszerzésének előfeltétele az érettség, és megszerzése nem adott felsőfokú szakképesítést. Ezt a választ jelölje meg az is, aki érettségijét, képesítő bizonyítványát szakmunkások szakközépiskolájában szerezte. Ilyen végzettséget 2003-ig lehetett szerezni.**

**Felsőfokú (akadémiai) és szakképesítő bizonyítvány a végzettsége annak, aki 1998 után – akár középiskolában, akár felsőoktatási intézményben – felsőfokú szakképesítő bizonyítványt szerzett. A végzettség megszerzésének feltétele az érettségi megletése.**

**Főiskolai (vagy azzal egyenértékű) oklevél a végzettsége annak, aki oklevélrel főiskola, akadémia; felsőfokú technikum, felsőfokú szakiskola, felsőfokú ötvándékpó vagy tanítóképző intézet stb. valamelyikétől alap-, illetve szakirányú továbbképzés keretében szerezte. Ebbe a kategóriába tartozik az is, aki a jelenlegi felsőfokú képzési rendszerben alapképzésben alapközvetőt (BA, BSc) szerzett.**

**Egyetemi (vagy azzal egyenértékű) oklevél a végzettsége annak, aki valamelyik egyetemen vagy azzal egyenértékű felsőfokú intézményben – alapképzés vagy kiegészítő képzés, illetve szakirányú továbbképzés keretében – oklevélrel, illetve diplomát szerzett. E kategóriába tartozik az is, aki a jelenlegi felsőfokú képzési rendszerben mesterképzésben vagy osztályon képzésben mesterfokozatot (M.A., M.Sc.) szerzett.**

**Doktori (PhD- vagy DLA-) fokozat a végzettsége annak, aki 1990 után szerzett tudományos fokozatot.**

**20.1.–20.7. kérdés:** Az adatokat a 19. kérdésnél megjelölt legmagasabb végzettségre vonatkozóan kell megadni.

Azt a szakot, szakmát kell beírni, amelyet elvégzett (pl. közműves, kereskedelmi, európai üzleti asszisztens, sporttervező, földmérő és földrendező). „Szakpárok” esetén valamennyi szakot be kell jegyezni. Azokon a szakokon, ahol tanári és nem tanári képzés is folyik, be kell írni, hogy az elvégzett szak tanári vagy nem tanári.

Ha a legmagasabb befejezett iskolai végzettsége érettségi bizonyítvány szakképesítés nélküli, akkor a 20.3.–20.7. kérdéseket nem kell megválaszolni.

**21. kérdés:** A magyar nyelven kívül legfeljebb 3 választ írhat be.

**23. kérdés:** Jövedelmet biztosító munkának számít minden olyan tevékenység, amelyről illetményt, munkabért, fizetést vagy természetbeni jutalmat kap, ideértve a segítő családtagként, eseti vagy alkalmi munkaként végzett munkát is. Nem kell figyelembe venni a más háztartásnak vagy intézménynek végzett ingyenes segítséget (karitatív munkát), a saját ház, lakás építését, felújítását, javítását, valamint a saját háztartásban végzett munkát, beleértve a kertműködést is.

**24. kérdés:** Aktív munkakeresési módok: állás után érdeklődött a munkaiügyi központban vagy magán-munkaközvetítőnél; közvetlenül keresett meg munkáltatókat; hirdetést adott fel, hirdetésekre válaszolt; hirdetésekert olvasott; rokonoknál, ismerősökénél érdeklődött; vállalkozásának megindítását intézte.

**26. kérdés:** Azt az évet és hónapot írja be, amikor pl. nyugdíjba, gyessmenet, illetve amikor utoljára rendszeres, legalább két-három héten át tartó munkája volt. Ha nem emlékszik pontosan, legalább az évet becsúlja meg. Az iskolai szünetben, illetve a két hétnél rövidebb ideig végzett alkalmi munkát ne vegye figyelembe.

**A 27–30. kérdések kiértékelésénél az alábbiakat kérjük figyelembe venni:**

- aki dolgozik (vagy csak szabadság, betegség stb. miatt van távol a munkájától), az a jelenlegi, az a munkát kereső pedig, aki korábban már dolgozott, a 27–30. kérdésekre a legutolsó munkájára vonatkozóan válaszoljon,
- akinek nincs munkája és nem is keres munkát, de korábban már dolgozott, az csak a 27–28. kérdéseket válaszolja meg a legutolsó munkájáról,
- aki meg egyáltalán nem dolgozott, annak a 27–30. kérdésekre nem kell válaszolnia.

**27. kérdés:** A foglalkozást, munkakört a lehető legrészletesebben kell bejegyezni, úgy, hogy abból egyértelműen megállapítható legyen a ténylegesen végzett tevékenység. **Ne használjon általános, a tevékenységre nem utaló, vagy csupán a beosztást, a hivatali rangot jelölő megnevezést!**

Néhány példa a megfelelő foglalkozási bejegyzésére:

Helytelen	Helyes
betanított munkás	betanított karpitos, betanított gyógyszerkészítéskészítő stb.
közalkalmazott	övönő, tanítónő, általános iskolai tanár stb.
pedagógus	általános iskolai tanár, középiskolai tanár stb.
osztályvezető	pénzügyosztály-vezető, kereskedelmiosztály-vezető stb.
előadó, főelőadó	számviteli előadó, műszaki ügyintéző stb.
vállalkozó	személytuvarozó, közműves, könyvelő stb.
postai alkalmazott	levélfelkészítő, postai felhívó, levélszortíró stb.
gépkocsivezető	személygépkocsi-vezető, lehorgépkocsi-vezető stb.
nyugdíjas	nyomdai gépész, rendőr stb.
munkanélküli	hitelügyintéző, háztartásigépszerező stb.

**29. kérdés:** Az igazgató, ügyvezető igazgató stb. foglalkozásokat a beosztottak, alkalmazottak számára megjelölésakor az adott cég, vállalkozás valamennyi dolgozóját vegyék figyelembe.

**30. kérdés:** Munkáltatóként azt a céget, vállalkozást (üzemet, egységet, telephelyet, üzletet, iskolát stb.) jelölje meg, ahol ténylegesen dolgozik. A munkáltató neve mellett feltétlenül jegyezze be annak jellemző tevékenységét is (pl. Kontroll Kft., adótanácsadás). Ha nem akarja a nevet megadni, olyan népszerűséggel válaszoljon, hogy abból megállapítható legyen, milyen tevékenységet folytat, mivel foglalkozik a vállalkozás (sertésfaragás, élelmiszergyártás, nyomdai előkészítés, gérelés, épületek építése, gépjárműjavítás, kőzetműves, áruszállítás, könyvkiadás, oktatás, járóbeteg-ellátás stb.). Ha a munkáltatója magánháztartás, elegendő a „magánháztartás” bejegyzés. Aki munkakerő-kölcsönzővel áll munkaviszonyban, munkáltatóként ne a közvetítő céget, hanem azt a vállalkozást jelölje meg, ahol munkát végez.

**31. kérdés:** A lakásban, otthonában választ jelölje, ha a munkahelye vagy az iskola, óvoda, bölcsőde a lakással azonos épületben, telken van.

Személy- és áruszállító járművek vezetői, helyszíni szervezést, javítást végzők és hasonló foglalkozások azt a települést, budapesti kerületet jegyezzék be, ahol naponta felveszik a munkát.

Ha a munkahelye vagy az iskola, óvoda, bölcsőde más településen, más budapesti kerületben, közközlön van, a névvel jelezze annak a településnek, kerületnek az országának a nevet, ahová naponta dolgozni vagy iskolába, óvodába, bölcsődébe jár.

A változó településen választ az jelölje meg, aki munkáját naponta más-más településen végzi (pl. vásároszi piaci árus, áru-bemutató).

**32. kérdés:** Többféle közlekedési eszközt akkor jelöljön, ha ezeket az út egyszeri megállélelhez rendszeresen igénybe veszi (pl. ha munkahelye, iskolája stb. településére vonatlat jut el, és ott valamelyik helyi tömegközlekedési járműre kell átszállnia). Ha nem mindig azonos módon közlekedik (pl. vagy személygépkocsival vagy tömegközlekedési eszközzel), a leggyakoribb közlekedési módot jelölje meg.

**34–35. kérdés:** Ha két nemzetiséghez, kisebbséghez is kötődik, az egyiket a 34., a másikat a 35. kérdésnél jegyezze be.

**36. kérdés:** A névük és a beszélni nem tudó csecsemők anyanyelve az a nyelv, amelyen hozzátartozók rendszerint beszélnek.

**38. kérdés:** Azt a vallást, felekezetet vagy egyház, vallási közösség nevével jegyezze be, amelyhez tartozónak vallja magát. Kerülje a rövidítéseket és az általánosító bejegyzéseket.

**39. kérdés:** Tartós az a betegség, amely jelenleg nem gyógyítható, de gyógyszerrel vagy más terápiákkal kezelhető (pl. cukorbetegség, asztma, tüdőbaj), magas vérnyomás, dagadt betegség, szél- és éremrendszeri betegségek, orvosi betegségek.





**13. A háztartás sorszáma, amelyhez Ön tartozik (vigye figyelembe a lakáskérdőív 14. kérdésére adott választ):**

egy háztartás él a lakásban .....  +  
 több háztartás él a lakásban,  
 a háztartás sorszáma: .....

Az ugyanahhoz a háztartáshoz tartozó személyek azonos háztartássorszámmal írják meg!

**14. Milyen szerepet tölt Ön be a családban (háztartásban)?**

A válaszlehetőségek sorrendjében haladva jelölje meg azt az egy választ, amit magára nézve megfelelőnek ítél!

férj, feleség .....  1  
 élettárs .....  2  
 gyermekével egyedül élő szülő (ha a gyermek nem él párkapcsolatban) .....  3  
 gyermek (nevelt, örökbe fogadott gyermek is) .....  4  
 felmenő rokon (a családdal élő szülő, nagyszülő) .....  5  
 más rokon személy .....  6  
 nem rokon személy .....  7  
 egyedülálló (a háztartáshoz nem tartozik másik személy) .....  8

**15. Élve született gyermekeinek száma:**

gyermek  
 nincs élve született gyermeke .....  0 → 17.1. kérdés

**16. Mikor születtek gyermekei?**

az első (legidősebb) gyermek: ..... év ..... hónap  
 a második gyermek: ..... év ..... hónap  
 a harmadik gyermek: ..... év ..... hónap  
 a negyedik gyermek: ..... év ..... hónap  
 az ötödik gyermek: ..... év ..... hónap  
 a hatodik, vagy több gyermek esetén a legfiatalabb gyermek: ..... év ..... hónap

**II. Iskolázottság**

Csak az iskolarendszerű oktatás keretében tartozó tanulmányokat, végzettségeket vegye figyelembe!

**17.1. Jelenleg tanul-e, vagy jár-e bölcsődébe, óvodába?**

nem .....  0 → 18. kérdés  
 bölcsődébe jár .....  1  
 óvodába jár .....  2 } 21. kérdés  
 általános iskolába jár .....  3  
 szakiskolába jár .....  4  
 gimnáziumba jár .....  5  
 szakközépiskolába jár (ide értve az érettségire épülő középiskolai szakképzést is) .....  6  
 felsőfokú szakképzésben vesz részt .....  7  
 főiskolai, felsőfokú alapképzésben (BA/BSc) vesz részt .....  8  
 egyetemi, felsőfokú mesterképzésben (MA/MSc) vagy osztatlan képzésben vesz részt .....  9  
 főiskolai, egyetemi szakirányú továbbképzésben vesz részt .....  10  
 doktori (PhD-, DLA-) képzésben vesz részt .....  11

**17.2. Milyen képzési formában tanul, milyen tagozatra jár?**

nappali .....  1      egyéb .....  2

**18. Írja be, hogy a következő iskolatípusok, képzések hány osztályát, évfolyamát végezte el, fejezte be sikeresen!**

Valamennyi iskolatípushoz írja be az elévázett évfolyamot! Akáik iskolába jár, a már befejezett osztály, évfolyam számát írja bel!

nem végezte el az általános, elemi iskola  
 első osztályát, évfolyamát .....  0 → 21. kérdés

általános (elemi) iskola .....  osztály, évfolyam  
 polgári iskola .....  osztály  
 szakmunkásképző (iparitanuló-, tanonc-) iskola .....  osztály, évfolyam  
 szakiskola .....  osztály, évfolyam  
 gimnázium .....  osztály, évfolyam  
 szakközépiskola, technikum stb. ....  osztály, évfolyam  
 érettségire épülő szakképzés .....  évfolyam  
 felsőfokú szakképzés .....  évfolyam  
 főiskola, felsőfokú alapképzés (BA/BSc) .....  évfolyam  
 egyetemi, felsőfokú mesterképzés (MA/MSc),  
 osztatlan képzés .....  évfolyam  
 főiskolai, egyetemi szakirányú továbbképzés .....  évfolyam  
 doktori (PhD-, DLA-) képzés .....  évfolyam

**19. Mi az Ön legmagasabb befejezett iskolai végzettsége?**

általános (elemi, polgári) iskola 8. osztálynál,  
 évfolyamnál alacsonyabb .....  1 } 21. kérdés  
 általános (elemi, polgári) iskola 8. osztály, évfolyam .....  2  
 szakmunkásképző iskolai bizonyítvány .....  3  
 szakiskolai oklevél, bizonyítvány .....  4  
 érettségi bizonyítvány szakképesítés nélkül .....  5  
 érettségi bizonyítvány szakképesítéssel,  
 képesítő bizonyítvány .....  6  
 érettségire épülő szakképesítő bizonyítvány .....  7  
 felsőfokú (akkreditált is) szakképesítő  
 bizonyítvány (csak 1998 után szereshető) .....  8  
 főiskolai (vagy azzal egyenértékű, pl. BA/BSc)  
 oklevél .....  9  
 egyetemi (vagy azzal egyenértékű, pl. MA/MSc)  
 oklevél .....  10  
 doktori (PhD- vagy DLA-) fokozat .....  11

**20. A legmagasabb befejezett iskolai végzettség**

Több azonos szintű végzettség esetén a 20.1.–20.3. kérdésekre a választ az elsőként szerzetre vonatkozóan adja meg!

**20.1. megszerzésének éve:** ..... év

**20.2. képzési formája, tagozata:**  
 nappali .....  1      egyéb .....  2

**20.3. szakának, szakmájának megnevezése:**

.....  
 pl. kőműves, rádióműszerész, falpari mérnök, általános közgazdász, angol nyelv és irodalom általános iskolai tanár





**A következő kérdésekre az adatszolgáltatás nem kötelező!**

### V. Nemzetiség, nyelvi kötődés, vallás

**34. Mely nemzetiséghez tartozónak érzi magát?**

magyar.....	<input checked="" type="checkbox"/>	1	örmény.....	<input checked="" type="checkbox"/>	8	arab.....	<input checked="" type="checkbox"/>	15
bolgár.....	<input checked="" type="checkbox"/>	2	román.....	<input checked="" type="checkbox"/>	9	kínai.....	<input checked="" type="checkbox"/>	16
cigány (roma).....	<input checked="" type="checkbox"/>	3	ruszin.....	<input checked="" type="checkbox"/>	10	orosz.....	<input checked="" type="checkbox"/>	17
görög.....	<input checked="" type="checkbox"/>	4	szerb.....	<input checked="" type="checkbox"/>	11	vietnami.....	<input checked="" type="checkbox"/>	18
horvát.....	<input checked="" type="checkbox"/>	5	szlovák.....	<input checked="" type="checkbox"/>	12			
lengyel.....	<input checked="" type="checkbox"/>	6	szlovén.....	<input checked="" type="checkbox"/>	13			
német.....	<input checked="" type="checkbox"/>	7	ukrán.....	<input checked="" type="checkbox"/>	14			

egyéb, mégpedig:

nem kíván válaszolni...  999

**35. Az előzőekben megjelöltön kívül tartozik-e másik nemzetiséghez is?**

nem tartozik más nemzetiséghez...  0

magyar.....	<input checked="" type="checkbox"/>	1	örmény.....	<input checked="" type="checkbox"/>	8	arab.....	<input checked="" type="checkbox"/>	15
bolgár.....	<input checked="" type="checkbox"/>	2	román.....	<input checked="" type="checkbox"/>	9	kínai.....	<input checked="" type="checkbox"/>	16
cigány (roma).....	<input checked="" type="checkbox"/>	3	ruszin.....	<input checked="" type="checkbox"/>	10	orosz.....	<input checked="" type="checkbox"/>	17
görög.....	<input checked="" type="checkbox"/>	4	szerb.....	<input checked="" type="checkbox"/>	11	vietnami.....	<input checked="" type="checkbox"/>	18
horvát.....	<input checked="" type="checkbox"/>	5	szlovák.....	<input checked="" type="checkbox"/>	12			
lengyel.....	<input checked="" type="checkbox"/>	6	szlovén.....	<input checked="" type="checkbox"/>	13			
német.....	<input checked="" type="checkbox"/>	7	ukrán.....	<input checked="" type="checkbox"/>	14			

egyéb, mégpedig:

nem kíván válaszolni...  999

**36. Mi az Ön anyanyelve? (Legfeljebb két válasz adható!)**

magyar.....	<input checked="" type="checkbox"/>	1	örmény.....	<input checked="" type="checkbox"/>	8	arab.....	<input checked="" type="checkbox"/>	15
bolgár.....	<input checked="" type="checkbox"/>	2	román.....	<input checked="" type="checkbox"/>	9	kínai.....	<input checked="" type="checkbox"/>	16
cigány (romani, beás).....	<input checked="" type="checkbox"/>	3	ruszin.....	<input checked="" type="checkbox"/>	10	orosz.....	<input checked="" type="checkbox"/>	17
görög.....	<input checked="" type="checkbox"/>	4	szerb.....	<input checked="" type="checkbox"/>	11	vietnami.....	<input checked="" type="checkbox"/>	18
horvát.....	<input checked="" type="checkbox"/>	5	szlovák.....	<input checked="" type="checkbox"/>	12			
lengyel.....	<input checked="" type="checkbox"/>	6	szlovén.....	<input checked="" type="checkbox"/>	13			
német.....	<input checked="" type="checkbox"/>	7	ukrán.....	<input checked="" type="checkbox"/>	14			

egyéb, mégpedig:

nem kíván válaszolni...  999

**37. Családi, baráti közösségben milyen nyelvet használ általában? (Legfeljebb két válasz adható!)**

magyar.....	<input checked="" type="checkbox"/>	1	örmény.....	<input checked="" type="checkbox"/>	8	arab.....	<input checked="" type="checkbox"/>	16
bolgár.....	<input checked="" type="checkbox"/>	2	román.....	<input checked="" type="checkbox"/>	9	kínai.....	<input checked="" type="checkbox"/>	16
cigány (romani, beás).....	<input checked="" type="checkbox"/>	3	ruszin.....	<input checked="" type="checkbox"/>	10	orosz.....	<input checked="" type="checkbox"/>	17
görög.....	<input checked="" type="checkbox"/>	4	szerb.....	<input checked="" type="checkbox"/>	11	vietnami.....	<input checked="" type="checkbox"/>	18
horvát.....	<input checked="" type="checkbox"/>	5	szlovák.....	<input checked="" type="checkbox"/>	12			
lengyel.....	<input checked="" type="checkbox"/>	6	szlovén.....	<input checked="" type="checkbox"/>	13			
német.....	<input checked="" type="checkbox"/>	7	ukrán.....	<input checked="" type="checkbox"/>	14			

egyéb, mégpedig:

nem kíván válaszolni...  999

**38. Mely vallási közösséghez, felekezethez tartozónak érzi magát?**

nem tartozik vallási közösséghez, felekezethez...  0

ateista.....  888

nem kíván válaszolni...  999

### VI. Tartós betegség, fogyatékoság

**39. Van valamilyen tartós betegsége vagy fogyatékosága?**

nincs sem tartós betegsége, sem fogyatékosága.....  0

van tartós betegsége és fogyatékosága is.....  1

fogyatékosága van.....  2

tartós betegsége van (pl. magas vérnyomás, cukorbetegség).....  3

nem kíván válaszolni.....  9

**40. Milyen fogyatékosága van Önnek? (Legfeljebb három válasz adható!)**

mozgássérült.....	<input checked="" type="checkbox"/>	1
autista.....	<input checked="" type="checkbox"/>	2
értelmi fogyatékos.....	<input checked="" type="checkbox"/>	3
mentálisan sérült (pszichés sérült).....	<input checked="" type="checkbox"/>	4
beszédhibás.....	<input checked="" type="checkbox"/>	5
beszéd fogyatékos.....	<input checked="" type="checkbox"/>	6
gyengénlátó, aliglátó.....	<input checked="" type="checkbox"/>	7
vak.....	<input checked="" type="checkbox"/>	8
nagyothaló.....	<input checked="" type="checkbox"/>	9
süket.....	<input checked="" type="checkbox"/>	10
süketvak (látás- és hallássérült).....	<input checked="" type="checkbox"/>	11
súlyos belszervi fogyatékos.....	<input checked="" type="checkbox"/>	12
egyéb, mégpedig: <input type="text"/>		13
nem kíván válaszolni.....	<input checked="" type="checkbox"/>	99

**41. Mikor keletkezett a fogyatékosága? (Több fogyatékosága esetén a legkorábbi vegye figyelembe!)**

veleszületett.....	<input checked="" type="checkbox"/>	1
iskolás kora előtt.....	<input checked="" type="checkbox"/>	2
iskolás korában, de 18 éves kora előtt.....	<input checked="" type="checkbox"/>	3
18 éves kora után, de 60 éves kora előtt.....	<input checked="" type="checkbox"/>	4
60 éves kora után.....	<input checked="" type="checkbox"/>	5
nem tudja.....	<input checked="" type="checkbox"/>	0
nem kíván válaszolni.....	<input checked="" type="checkbox"/>	9

**42. Miben akadályozza Önt**

Soroként legfeljebb három válasz jelölhető meg!

	1	2	3	4	5	6	7	8	9
Önértékelés (pl. öltözködés)	<input checked="" type="checkbox"/>	<input checked="" type="checkbox"/>	<input checked="" type="checkbox"/>	<input checked="" type="checkbox"/>	<input checked="" type="checkbox"/>	<input checked="" type="checkbox"/>	<input checked="" type="checkbox"/>	<input checked="" type="checkbox"/>	<input checked="" type="checkbox"/>
mindennapi élet (pl. bevásárlás)	<input checked="" type="checkbox"/>	<input checked="" type="checkbox"/>	<input checked="" type="checkbox"/>	<input checked="" type="checkbox"/>	<input checked="" type="checkbox"/>	<input checked="" type="checkbox"/>	<input checked="" type="checkbox"/>	<input checked="" type="checkbox"/>	<input checked="" type="checkbox"/>
tanulási, munkavállalás	<input checked="" type="checkbox"/>	<input checked="" type="checkbox"/>	<input checked="" type="checkbox"/>	<input checked="" type="checkbox"/>	<input checked="" type="checkbox"/>	<input checked="" type="checkbox"/>	<input checked="" type="checkbox"/>	<input checked="" type="checkbox"/>	<input checked="" type="checkbox"/>
családi élet	<input checked="" type="checkbox"/>	<input checked="" type="checkbox"/>	<input checked="" type="checkbox"/>	<input checked="" type="checkbox"/>	<input checked="" type="checkbox"/>	<input checked="" type="checkbox"/>	<input checked="" type="checkbox"/>	<input checked="" type="checkbox"/>	<input checked="" type="checkbox"/>
közlekedés	<input checked="" type="checkbox"/>	<input checked="" type="checkbox"/>	<input checked="" type="checkbox"/>	<input checked="" type="checkbox"/>	<input checked="" type="checkbox"/>	<input checked="" type="checkbox"/>	<input checked="" type="checkbox"/>	<input checked="" type="checkbox"/>	<input checked="" type="checkbox"/>
kommunikáció, információszerezés	<input checked="" type="checkbox"/>	<input checked="" type="checkbox"/>	<input checked="" type="checkbox"/>	<input checked="" type="checkbox"/>	<input checked="" type="checkbox"/>	<input checked="" type="checkbox"/>	<input checked="" type="checkbox"/>	<input checked="" type="checkbox"/>	<input checked="" type="checkbox"/>
közösségi élet	<input checked="" type="checkbox"/>	<input checked="" type="checkbox"/>	<input checked="" type="checkbox"/>	<input checked="" type="checkbox"/>	<input checked="" type="checkbox"/>	<input checked="" type="checkbox"/>	<input checked="" type="checkbox"/>	<input checked="" type="checkbox"/>	<input checked="" type="checkbox"/>
nem akadályozza	<input checked="" type="checkbox"/>	<input checked="" type="checkbox"/>	<input checked="" type="checkbox"/>	<input checked="" type="checkbox"/>	<input checked="" type="checkbox"/>	<input checked="" type="checkbox"/>	<input checked="" type="checkbox"/>	<input checked="" type="checkbox"/>	<input checked="" type="checkbox"/>
nem kíván válaszolni	<input checked="" type="checkbox"/>	<input checked="" type="checkbox"/>	<input checked="" type="checkbox"/>	<input checked="" type="checkbox"/>	<input checked="" type="checkbox"/>	<input checked="" type="checkbox"/>	<input checked="" type="checkbox"/>	<input checked="" type="checkbox"/>	<input checked="" type="checkbox"/>

tartós betegsége?  1  2  3  4  5  6  7  8  9



fogyatékosága?  1  2  3  4  5  6  7  8  9

Ennek a személyi kérdőívnek a kitöltése befejeződött. Ha a lakásban további személyek is laknak, kérjük, ők is töltsek ki egy-egy személyi kérdőívet! Ha a lakásban élő minden személyről kitöltötték személyi kérdőívet, a kitöltés befejeződött.

**Köszönjük a válaszait!**

8

### 2.1.3. Intézeti kérdőív



 <p><b>népszámlálás 2011</b></p>	<div style="border: 2px solid black; padding: 5px; display: inline-block;"> <h2 style="margin: 0;">Intézeti kérdőív</h2> </div> <p style="font-size: small; margin-top: 5px;">Az adatszolgáltatás a 2009. évi CXXXIX. törvény alapján kötelező! Az adatok kizárólag statisztikai célra használhatók!</p>	<p>KÖZPONTI STATISZTIKAI HIVATAL</p> 	<input style="width: 50px; height: 20px;" type="text"/>				
(KSH tölti ki:)							
<p><b>Tisztelt Hölgyem, Uram!</b></p> <p>Magyarország területén 2011 októberében a 2009. évi CXXXIX. törvény szerint népszámlálást kell tartani. A törvény alapján az adatszolgáltatás mindenki számára kötelező, az adatgyűjtés végrehajtása az önkormányzatok, a szakmai felügyelet a Központi Statisztikai Hivatal feladata. Kérjük, a kérdőívek kitöltésével Ön is tegyen eleget kötelezettségének!</p> <p>A népszámlálás célja, hogy pontos képet adjon a legutóbbi, 2001. évi népszámlálás óta a népesség és a lakásállomány összetételében bekövetkezett változásokról, a társadalmi és gazdasági folyamatok legfontosabb adatairól és tendenciáiról. Az adatfelvételnek része a <b>közösségi elhelyezést nyújtó intézmények (intézetek)</b>, valamint az ott élő személyek összeírása, adatainak felvétele is.</p> <p>Ennek megfelelően össze kell írni az Ön vezetése alatt álló intézetet – amennyiben az <b>öt vagy több személy elhelyezésére szolgál</b> –, az intézethez tartozó, intézeti elhelyezést vagy elhelyezést és ellátást nyújtó épületeket, valamint az intézetben elhelyezett, ott intézeti elhelyezést vagy elhelyezést és ellátást igénybe vevő személyeket is.</p> <p>Az adatfelvétel végrehajtása a helyi önkormányzat által erre a célra felkért és a Központi Statisztikai Hivatal szakemberei által felkészített számlálóbiztos feladata. Kérjük, hogy az Intézeti kérdőív és az Intézeti épületív(ek) kérdéseire adott pontos válaszaival, valamint az intézetben elhelyezett személyek adatainak felvételéhez nyújtott segítséggel támogassa számlálóbiztosunk munkáját.</p> <p>Minden intézetről ki kell tölteni egy <b>Intézeti kérdőívet</b>, valamint az intézet területén található minden olyan épületről <b>Intézeti épületívet</b>, amelyben van intézeti lakók elhelyezésére szolgáló helyiség, függetlenül attól, hogy a népszámlálás időpontjában a férőhelyet ténylegesen igénybe vették vagy sem.</p> <p>Az intézetben élő személyek teljes körű összeírásának biztosításához az intézeti lakók adatfelvételének megkezdése előtt – az intézeti nyilvántartások alapján – a számlálóbiztos intézeti épületenként <b>Összesítőívet</b> tölt ki.</p> <p>Az intézetben életvitelszerűen élő személyek adatait – a magánháztartásban élőkhez hasonlóan – <b>Személyi kérdőíveken</b> kell felvenni. Ha az intézetnek nincs életvitelszerűen ott élő lakója, Személyi kérdőív kitöltésére nem kerül sor.</p> <p>Azokat a személyeket (gondnok, igazgató stb.) és velük élő családtagjaikat, továbbá az otthonházak (pl. fiatal házaspár háza, idősek háza, albérlők háza) azon lakóit, akik az intézet szolgáltatásait nem veszik igénybe, hanem az intézménytől függetlenül magánháztartást vezetnek, magánháztartásként, az általuk lakott helyiségeket pedig önálló lakásként írja össze a számlálóbiztos.</p> <p>Amennyiben egy intézet több épületből áll, egy Intézeti kérdőívet és a szükséges számú Intézeti épületívet kell kitölteni. Ha viszont egy épületben egynél több intézet van, mindegyikről külön Intézeti kérdőív és Intézeti épületív készül.</p> <p>Az adatokat <b>2011. október 1-je, szombat, 0 órai időpontnak megfelelően</b> adja meg.</p> <p style="text-align: center; margin-top: 20px;">Együttműködését és értékes válaszait előre is köszönjük!</p> <p style="text-align: right;">Központi Statisztikai Hivatal</p>							
Azonosító:..... <input style="width: 40px; height: 20px;" type="text"/> <input style="width: 40px; height: 20px;" type="text"/>		Intézeti épületívek száma:..... <input style="width: 40px; height: 20px;" type="text"/>					
Intézeti azonosító: <input style="width: 180px; height: 20px;" type="text"/>		Az intézetben összeírt személyek száma:..... <input style="width: 40px; height: 20px;" type="text"/>					
<input style="width: 100%; height: 20px;" type="text"/> település (város, község), budapesti kerület							
<input style="width: 100%; height: 20px;" type="text"/> községi terület neve		<input style="width: 100%; height: 20px;" type="text"/> községi terület jellege (utca, út, tér stb.)					
<input style="width: 100%; height: 20px;" type="text"/> hátszám	<input style="width: 100%; height: 20px;" type="text"/> helyrajzi szám	<input style="width: 100%; height: 20px;" type="text"/> épület	<input style="width: 100%; height: 20px;" type="text"/> lépcsőház				
<input style="width: 100%; height: 20px;" type="text"/> földszint, emelet	<input style="width: 100%; height: 20px;" type="text"/> ajtó						
<p><b>Az intézet</b></p> <table style="width: 100%; border-collapse: collapse;"> <tr> <td style="width: 50%; border: 1px solid black; height: 20px;"></td> <td style="width: 50%; border: 1px solid black; height: 20px;"></td> </tr> <tr> <td style="border: 1px solid black; height: 20px;"></td> <td style="border: 1px solid black; height: 20px;"></td> </tr> </table> <p style="font-size: small; margin-top: 5px;"> <span style="display: inline-block; width: 45%; text-align: left;">megnevezése (fejlesztője)</span> <span style="display: inline-block; width: 50%; text-align: right;">levelezési címe (pl., e-mail), telefonszáma</span> </p>							



<b>A fenntartó (tulajdonos)</b>		
megnevezése (fejbélyegzője)	kavazási címe (pf., e-mail), telefonszáma	
<b>fő tevékenysége:</b>		
<b>gazdálkodási formája:</b>		
központi költségvetési intézmény ..... <input type="checkbox"/> 1 települési önkormányzat ..... <input type="checkbox"/> 2 önkormányzatok intézményfenntartó társulása ..... <input type="checkbox"/> 3 többcélú kistérségi társulás ..... <input type="checkbox"/> 4 megyei (fővárosi) önkormányzat ..... <input type="checkbox"/> 5 egyház ..... <input type="checkbox"/> 6 jogi személyiségű nonprofit szervezet alapítvány ..... <input type="checkbox"/> 7 közalapítvány ..... <input type="checkbox"/> 8 egyesület ..... <input type="checkbox"/> 9	nonprofit gazdasági társaság ..... <input type="checkbox"/> 10 egyéb (egyesület, szakszervezet, stb.) ..... <input type="checkbox"/> 11 jogi személyiségű vállalkozás jogi személyiségű gazdasági társaság (kft., nyrt., zrt., közös vállalat) ..... <input type="checkbox"/> 12 szövetkezet ..... <input type="checkbox"/> 13 egyéb jogi személyiségű vállalkozás ..... <input type="checkbox"/> 14 jogi személyiség nélküli vállalkozás jogi személyiség nélküli gazdasági társaság ..... <input type="checkbox"/> 15 egyéni és egyéb jogi személyiség nélküli gazdasági társulás ..... <input type="checkbox"/> 16	
<b>1. Az intézet típusa</b>		
Több típus esetén az engedélyezett férőhelyszám alapján jellemzőt jelölje!		
<b>Gyermekvédelmi szakellátás bentlakásos intézményei</b> gyermekotthon ..... <input type="checkbox"/> 1 befogadó otthon ..... <input type="checkbox"/> 2 lakásotthon ..... <input type="checkbox"/> 3 utógondozó otthon ..... <input type="checkbox"/> 4  <b>Gyermekjóléti alapellátás bentlakásos intézményei</b> hetes bölcsőde ..... <input type="checkbox"/> 5 gyermekek átmeneti otthona ..... <input type="checkbox"/> 6 családok átmeneti otthona ..... <input type="checkbox"/> 7  <b>Diákotthon, kollégium</b> hetes óvoda ..... <input type="checkbox"/> 8 általános iskolai ..... <input type="checkbox"/> 9 középiskolai iskolai ..... <input type="checkbox"/> 10 általános és középiskolai ..... <input type="checkbox"/> 11 főiskolai, egyetemi ..... <input type="checkbox"/> 12 középiskolai iskolai és főiskolai, egyetemi ..... <input type="checkbox"/> 13 egyéb oktatással összefüggő ..... <input type="checkbox"/> 14  <b>Munkavállalók elhelyezését szolgáló intézmények</b> munkásszálló ..... <input type="checkbox"/> 15 alkalmazotti szálláshely ..... <input type="checkbox"/> 16  Kolostor, rendház ..... <input type="checkbox"/> 17	<b>Tartós elhelyezést biztosító szociális intézmény</b> <i>ápolást, gondozást nyújtó intézmény</i> idősök otthona ..... <input type="checkbox"/> 18 fogyatékosok otthona ..... <input type="checkbox"/> 19 pszichiátriai betegek otthona ..... <input type="checkbox"/> 20 szenvedélybetegek otthona ..... <input type="checkbox"/> 21 hajléktalanok otthona ..... <input type="checkbox"/> 22 <i>rehabilitációs intézmény</i> fogyatékosok számára ..... <input type="checkbox"/> 23 pszichiátriai betegek számára ..... <input type="checkbox"/> 24 szenvedélybetegek számára ..... <input type="checkbox"/> 25 hajléktalanok számára ..... <input type="checkbox"/> 26 <i>lakóotthon</i> fogyatékosok számára ..... <input type="checkbox"/> 27 pszichiátriai betegek számára ..... <input type="checkbox"/> 28 szenvedélybetegek számára ..... <input type="checkbox"/> 29 <b>Átmeneti elhelyezést biztosító szociális intézmény</b> időskorúak gondozóháza ..... <input type="checkbox"/> 30 fogyatékosok gondozóháza ..... <input type="checkbox"/> 31 pszichiátriai betegek átmeneti otthona ..... <input type="checkbox"/> 32 szenvedélybetegek átmeneti otthona ..... <input type="checkbox"/> 33 hajléktalanok éjjeli menedékhelye ..... <input type="checkbox"/> 34 hajléktalanok átmeneti szállása ..... <input type="checkbox"/> 35	<b>Fekvőbeteg-ellátó intézmény</b> kórház ..... <input type="checkbox"/> 36 klinika ..... <input type="checkbox"/> 37 szakkórház ..... <input type="checkbox"/> 38  <b>Kereskedelmi szálláshely</b> szálloda ..... <input type="checkbox"/> 39 panzió ..... <input type="checkbox"/> 40 üdülőház ..... <input type="checkbox"/> 41 közösségi szálláshely ..... <input type="checkbox"/> 42 kemping ..... <input type="checkbox"/> 43  <b>Üdülő</b> vállalat, intézmény üdülőszállója ..... <input type="checkbox"/> 44 vállalat, intézmény hétfégi pihenője ..... <input type="checkbox"/> 45 egyéb kikapcsolódási és sportcélú intézmény ..... <input type="checkbox"/> 46  Otthonház ..... <input type="checkbox"/> 47 Menekülteket befogadó állomás ..... <input type="checkbox"/> 48 Laktanya ..... <input type="checkbox"/> 49 Javítóintézet ..... <input type="checkbox"/> 50 Büntetésvégrehajtási intézmény ..... <input type="checkbox"/> 51 Egyéb, mégpedig: <div style="border: 1px solid black; width: 100%; height: 20px;"></div>
<b>2. Az intézeti dolgozók létszáma</b>		
10 főnél kevesebb ..... <input type="checkbox"/> 1 10–19 fő között ..... <input type="checkbox"/> 2 20 fő vagy több ..... <input type="checkbox"/> 3		
<b>3. Működés jellege</b>		
önálló intézmény, létesítmény ..... <input type="checkbox"/> 1 intézményrész (kihelyezett részleg, telephely stb.) ..... <input type="checkbox"/> 2		
<b>4. Az intézet összes férőhelyeinek száma</b>		
<div style="border: 1px solid black; width: 100%; height: 20px;"></div> engedélyezett férőhely <div style="border: 1px solid black; width: 100%; height: 20px;"></div> működő férőhely <div style="border: 1px solid black; width: 100%; height: 20px;"></div> igénybevett férőhely <div style="border: 1px solid black; width: 100%; height: 20px;"></div> pótágy		



### 2.1.4. Intézeti épületív

 <p><b>népszámlálás 2011</b></p>	<h2 style="margin: 0;">Intézeti épületív</h2> <p style="font-size: small; margin: 0;">Az adatszolgáltatás a 2009. évi CXIII. törvény alapján kötelező! Az adatok kizárólag statisztikai célra használhatók!</p>	<p style="font-size: x-small; margin: 0;">KÖZPONTI STATISZTIKAI HIVATAL</p> 			
Azonosító: <input style="width: 20px; height: 20px;" type="text"/> <input style="width: 20px; height: 20px;" type="text"/> <input style="width: 20px; height: 20px;" type="text"/>		Az épületben összeírt személyek száma: <input style="width: 20px; height: 20px;" type="text"/>			
Intézeti azonosító: <input style="width: 20px; height: 20px;" type="text"/> <input style="width: 20px; height: 20px;" type="text"/> <input style="width: 20px; height: 20px;" type="text"/> <input style="width: 20px; height: 20px;" type="text"/> <input style="width: 20px; height: 20px;" type="text"/> <input style="width: 20px; height: 20px;" type="text"/>		Ebből férfi: <input style="width: 20px; height: 20px;" type="text"/> nő: <input style="width: 20px; height: 20px;" type="text"/>			
Az intézet megnevezése: <input style="width: 100%; height: 20px;" type="text"/>					
Az intézeti épület címe: <input style="width: 100%; height: 20px;" type="text"/>					
település (város, község), budapesti kerület					
<input style="width: 50%; height: 20px;" type="text"/>		<input style="width: 50%; height: 20px;" type="text"/>			
közterület neve		közterület jellege (utca, út, tér stb.)			
<input style="width: 15%; height: 20px;" type="text"/>	<input style="width: 15%; height: 20px;" type="text"/>	<input style="width: 15%; height: 20px;" type="text"/>	<input style="width: 15%; height: 20px;" type="text"/>	<input style="width: 15%; height: 20px;" type="text"/>	<input style="width: 15%; height: 20px;" type="text"/>
házsám	helyrajzi szám	épület	lépcsőház	földszint, emelet	ajtó

<p><b>1. Az épület típusa</b></p> intézeti épület..... <input checked="" type="checkbox"/> 1 lakóépület..... <input checked="" type="checkbox"/> 2 üdülőépület..... <input checked="" type="checkbox"/> 3 nem lakóépület (pl. közintézmény, irodaház, gyárépület)..... <input checked="" type="checkbox"/> 4	<p><b>6. Az épület külső falazata</b></p> téglá, kő, kézi falazóelem..... <input checked="" type="checkbox"/> 1 közép- vagy nagyblokk, öntött beton..... <input checked="" type="checkbox"/> 2 panel..... <input checked="" type="checkbox"/> 3 fa..... <input checked="" type="checkbox"/> 4 vályog, sár stb. alapozással..... <input checked="" type="checkbox"/> 5 vályog, sár stb. alapozás nélkül..... <input checked="" type="checkbox"/> 6 egyéb..... <input checked="" type="checkbox"/> 7 nem tudja..... <input checked="" type="checkbox"/> 0
<p><b>2. Az épület szintjeinek száma</b> .... <input style="width: 20px; height: 20px;" type="text"/></p> az intézet az épület egészét használja..... <input checked="" type="checkbox"/> 1 az intézet az épület egy részét használja..... <input checked="" type="checkbox"/> 2	<p><b>7. Hogyan történik az épület vízellátása?</b></p> hálózati, közüzemi vezetékekből..... <input checked="" type="checkbox"/> 1 házi vezetékekből (pl. kútból szivattyúval)..... <input checked="" type="checkbox"/> 2 nincs vezetékes víz az épületben..... <input checked="" type="checkbox"/> 0
<p><b>3. A használt lakoszintek részletezése</b></p> a használt emeletek száma..... <input style="width: 20px; height: 20px;" type="text"/> földszint..... <input checked="" type="checkbox"/> 1 magasföldszint, félemelet..... <input checked="" type="checkbox"/> 2 tetőtér..... <input checked="" type="checkbox"/> 3 alagsor, pince..... <input checked="" type="checkbox"/> 4	<p><b>8. Hogyan történik a szennyvízelvezetés?</b></p> közcsonthoz..... <input checked="" type="checkbox"/> 1 házi csatornába (zárt szennyvíztárolóba, emésztőbe, szikkasztóba)..... <input checked="" type="checkbox"/> 2 egyéb helyre vagy nincs szennyvízelvezetés..... <input checked="" type="checkbox"/> 0
<p><b>4. Az épület építési éve</b></p> 1919 előtt..... <input checked="" type="checkbox"/> 1    1981–1990..... <input checked="" type="checkbox"/> 6 1919–1945..... <input checked="" type="checkbox"/> 2    1991–2000..... <input checked="" type="checkbox"/> 7 1946–1960..... <input checked="" type="checkbox"/> 3    2001–2005..... <input checked="" type="checkbox"/> 8 1961–1970..... <input checked="" type="checkbox"/> 4    2006-ban vagy később..... <input checked="" type="checkbox"/> 9 1971–1980..... <input checked="" type="checkbox"/> 5    nem tudja..... <input checked="" type="checkbox"/> 10	<p><b>9. Hogyan fűtenek?</b></p> helyiségenként konvektorral, kályhával..... <input checked="" type="checkbox"/> 1 központi kazánnal..... <input checked="" type="checkbox"/> 2 távfűtéssel (távvezetékekkel hőközpontból)..... <input checked="" type="checkbox"/> 3 nincs fűtési lehetőség..... <input checked="" type="checkbox"/> 0 } <b>11. kérdés</b>
<p><b>5. Az épületet felújították, hozzáépítettek</b></p> nem volt felújítva, hozzáépítve..... <input checked="" type="checkbox"/> 0    1991–2000..... <input checked="" type="checkbox"/> 5 1961 előtt..... <input checked="" type="checkbox"/> 1    2001–2005..... <input checked="" type="checkbox"/> 6 1961–1970..... <input checked="" type="checkbox"/> 2    2006-ban vagy később..... <input checked="" type="checkbox"/> 7 1971–1980..... <input checked="" type="checkbox"/> 3    nem tudja..... <input checked="" type="checkbox"/> 8 1981–1990..... <input checked="" type="checkbox"/> 4	<p><b>10. Mivel fűtenek?</b></p> hálózati (vezetékes) gázzal..... <input checked="" type="checkbox"/> 1 tartályos PB-gázzal..... <input checked="" type="checkbox"/> 2 palackos PB-gázzal..... <input checked="" type="checkbox"/> 3 fával..... <input checked="" type="checkbox"/> 4 szénnel..... <input checked="" type="checkbox"/> 5 villanyal..... <input checked="" type="checkbox"/> 6 fűtőolajjal..... <input checked="" type="checkbox"/> 7 megújuló energiaforrással (pl. napenergiával, a föld hőenergiájával)..... <input checked="" type="checkbox"/> 8 egyéb fűtőanyaggal, mégpedig: <input style="width: 100%; height: 20px;" type="text"/>

3.2.4



**11. A szobák felszereltsége ágyszám szerint**

Egy szobát csak egyszer szabad besorolni akkor is, ha az esetleg több kombináció szerint is besorolható lenne. A besorolást a táblázat oldalrovatában lévő csoportok sorrendjében (felülről lefelé haladva) kell elvégezni.

Szobák felszereltsége	Szobák (háló-, kórtermek) száma (db)				
	1	2	3-4	5-10	11 vagy több
	ágyas				
fürdőkáddal (zuhanyzóval) és vízőblítéses WC-vel	<input type="text"/>	<input type="text"/>	<input type="text"/>	<input type="text"/>	<input type="text"/>
fürdőkáddal (zuhanyzóval)	<input type="text"/>	<input type="text"/>	<input type="text"/>	<input type="text"/>	<input type="text"/>
hideg-meleg folyóvizes mosdóval és vízőblítéses WC-vel	<input type="text"/>	<input type="text"/>	<input type="text"/>	<input type="text"/>	<input type="text"/>
hideg-meleg folyóvizes mosdóval	<input type="text"/>	<input type="text"/>	<input type="text"/>	<input type="text"/>	<input type="text"/>
hideg folyóvizes mosdóval és vízőblítéses WC-vel	<input type="text"/>	<input type="text"/>	<input type="text"/>	<input type="text"/>	<input type="text"/>
hideg folyóvizes mosdóval	<input type="text"/>	<input type="text"/>	<input type="text"/>	<input type="text"/>	<input type="text"/>
vízőblítéses WC-vel	<input type="text"/>	<input type="text"/>	<input type="text"/>	<input type="text"/>	<input type="text"/>
nincs felszereltség	<input type="text"/>	<input type="text"/>	<input type="text"/>	<input type="text"/>	<input type="text"/>

**12. A szobákon kívül található közös tisztálkodóhelyiségek száma** .....  db

**13. A szobákon kívül található közös vízőblítéses WC-k száma** .....  db

**14. Az intézeti lakók étkeztetése**

helyben főznek, főzőkonyha van .....  1

helyben melegítik az ételt, melegítő konyha van .....  2

az ételt más konyhából szállítják és melegítés nélkül tálalják .....  3

nincs étkeztetés .....  0

**15. Egészségügyi helyiségek száma**

Erre a kérdésre csak akkor kell válaszolni, ha az Intézeti kérdőív 1. Az intézet típusa kérdésénél nem a 36, 37 vagy 38 kódszámú választ jelölte!

db váróhelyiséggel ellátott orvosi rendelő

db váróhelyiség nélküli orvosi rendelő

db betegszoba

db fizioterápiás helyiség





Névsor Az intézeti épületben, közterületen összeírt személy családi és utóneve	Az épületben, közterületen összeírt személy			Névsor Az intézeti épületben, közterületen összeírt személy családi és utóneve	Az épületben, közterületen összeírt személy		
	sorszáma	férfi	nő		sorszáma	férfi	nő
	<input type="text"/>	<input checked="" type="checkbox"/>	<input checked="" type="checkbox"/>		<input type="text"/>	<input checked="" type="checkbox"/>	<input checked="" type="checkbox"/>
	<input type="text"/>	<input checked="" type="checkbox"/>	<input checked="" type="checkbox"/>		<input type="text"/>	<input checked="" type="checkbox"/>	<input checked="" type="checkbox"/>
	<input type="text"/>	<input checked="" type="checkbox"/>	<input checked="" type="checkbox"/>		<input type="text"/>	<input checked="" type="checkbox"/>	<input checked="" type="checkbox"/>
	<input type="text"/>	<input checked="" type="checkbox"/>	<input checked="" type="checkbox"/>		<input type="text"/>	<input checked="" type="checkbox"/>	<input checked="" type="checkbox"/>
	<input type="text"/>	<input checked="" type="checkbox"/>	<input checked="" type="checkbox"/>		<input type="text"/>	<input checked="" type="checkbox"/>	<input checked="" type="checkbox"/>
	<input type="text"/>	<input checked="" type="checkbox"/>	<input checked="" type="checkbox"/>		<input type="text"/>	<input checked="" type="checkbox"/>	<input checked="" type="checkbox"/>
	<input type="text"/>	<input checked="" type="checkbox"/>	<input checked="" type="checkbox"/>		<input type="text"/>	<input checked="" type="checkbox"/>	<input checked="" type="checkbox"/>
	<input type="text"/>	<input checked="" type="checkbox"/>	<input checked="" type="checkbox"/>		<input type="text"/>	<input checked="" type="checkbox"/>	<input checked="" type="checkbox"/>
	<input type="text"/>	<input checked="" type="checkbox"/>	<input checked="" type="checkbox"/>		<input type="text"/>	<input checked="" type="checkbox"/>	<input checked="" type="checkbox"/>
	<input type="text"/>	<input checked="" type="checkbox"/>	<input checked="" type="checkbox"/>		<input type="text"/>	<input checked="" type="checkbox"/>	<input checked="" type="checkbox"/>
	<input type="text"/>	<input checked="" type="checkbox"/>	<input checked="" type="checkbox"/>		<input type="text"/>	<input checked="" type="checkbox"/>	<input checked="" type="checkbox"/>
	<input type="text"/>	<input checked="" type="checkbox"/>	<input checked="" type="checkbox"/>		<input type="text"/>	<input checked="" type="checkbox"/>	<input checked="" type="checkbox"/>
	<input type="text"/>	<input checked="" type="checkbox"/>	<input checked="" type="checkbox"/>		<input type="text"/>	<input checked="" type="checkbox"/>	<input checked="" type="checkbox"/>
	<input type="text"/>	<input checked="" type="checkbox"/>	<input checked="" type="checkbox"/>		<input type="text"/>	<input checked="" type="checkbox"/>	<input checked="" type="checkbox"/>
	<input type="text"/>	<input checked="" type="checkbox"/>	<input checked="" type="checkbox"/>		<input type="text"/>	<input checked="" type="checkbox"/>	<input checked="" type="checkbox"/>
	<input type="text"/>	<input checked="" type="checkbox"/>	<input checked="" type="checkbox"/>		<input type="text"/>	<input checked="" type="checkbox"/>	<input checked="" type="checkbox"/>
	<input type="text"/>	<input checked="" type="checkbox"/>	<input checked="" type="checkbox"/>		<input type="text"/>	<input checked="" type="checkbox"/>	<input checked="" type="checkbox"/>
	<input type="text"/>	<input checked="" type="checkbox"/>	<input checked="" type="checkbox"/>		<input type="text"/>	<input checked="" type="checkbox"/>	<input checked="" type="checkbox"/>
	<input type="text"/>	<input checked="" type="checkbox"/>	<input checked="" type="checkbox"/>		<input type="text"/>	<input checked="" type="checkbox"/>	<input checked="" type="checkbox"/>
	<input type="text"/>	<input checked="" type="checkbox"/>	<input checked="" type="checkbox"/>		<input type="text"/>	<input checked="" type="checkbox"/>	<input checked="" type="checkbox"/>
	<input type="text"/>	<input checked="" type="checkbox"/>	<input checked="" type="checkbox"/>		<input type="text"/>	<input checked="" type="checkbox"/>	<input checked="" type="checkbox"/>
	<input type="text"/>	<input checked="" type="checkbox"/>	<input checked="" type="checkbox"/>		<input type="text"/>	<input checked="" type="checkbox"/>	<input checked="" type="checkbox"/>
	<input type="text"/>	<input checked="" type="checkbox"/>	<input checked="" type="checkbox"/>		<input type="text"/>	<input checked="" type="checkbox"/>	<input checked="" type="checkbox"/>
	<input type="text"/>	<input checked="" type="checkbox"/>	<input checked="" type="checkbox"/>		<input type="text"/>	<input checked="" type="checkbox"/>	<input checked="" type="checkbox"/>
	<input type="text"/>	<input checked="" type="checkbox"/>	<input checked="" type="checkbox"/>		<input type="text"/>	<input checked="" type="checkbox"/>	<input checked="" type="checkbox"/>
	<input type="text"/>	<input checked="" type="checkbox"/>	<input checked="" type="checkbox"/>		<input type="text"/>	<input checked="" type="checkbox"/>	<input checked="" type="checkbox"/>
	<input type="text"/>	<input checked="" type="checkbox"/>	<input checked="" type="checkbox"/>		<input type="text"/>	<input checked="" type="checkbox"/>	<input checked="" type="checkbox"/>
	<input type="text"/>	<input checked="" type="checkbox"/>	<input checked="" type="checkbox"/>		<input type="text"/>	<input checked="" type="checkbox"/>	<input checked="" type="checkbox"/>
	<input type="text"/>	<input checked="" type="checkbox"/>	<input checked="" type="checkbox"/>		<input type="text"/>	<input checked="" type="checkbox"/>	<input checked="" type="checkbox"/>
	<input type="text"/>	<input checked="" type="checkbox"/>	<input checked="" type="checkbox"/>		<input type="text"/>	<input checked="" type="checkbox"/>	<input checked="" type="checkbox"/>
	<input type="text"/>	<input checked="" type="checkbox"/>	<input checked="" type="checkbox"/>		<input type="text"/>	<input checked="" type="checkbox"/>	<input checked="" type="checkbox"/>
	<input type="text"/>	<input checked="" type="checkbox"/>	<input checked="" type="checkbox"/>		<input type="text"/>	<input checked="" type="checkbox"/>	<input checked="" type="checkbox"/>
	<input type="text"/>	<input checked="" type="checkbox"/>	<input checked="" type="checkbox"/>		<input type="text"/>	<input checked="" type="checkbox"/>	<input checked="" type="checkbox"/>
	<input type="text"/>	<input checked="" type="checkbox"/>	<input checked="" type="checkbox"/>		<input type="text"/>	<input checked="" type="checkbox"/>	<input checked="" type="checkbox"/>
	<input type="text"/>	<input checked="" type="checkbox"/>	<input checked="" type="checkbox"/>		<input type="text"/>	<input checked="" type="checkbox"/>	<input checked="" type="checkbox"/>
	<input type="text"/>	<input checked="" type="checkbox"/>	<input checked="" type="checkbox"/>		<input type="text"/>	<input checked="" type="checkbox"/>	<input checked="" type="checkbox"/>
	<input type="text"/>	<input checked="" type="checkbox"/>	<input checked="" type="checkbox"/>		<input type="text"/>	<input checked="" type="checkbox"/>	<input checked="" type="checkbox"/>
	<input type="text"/>	<input checked="" type="checkbox"/>	<input checked="" type="checkbox"/>		<input type="text"/>	<input checked="" type="checkbox"/>	<input checked="" type="checkbox"/>
	<input type="text"/>	<input checked="" type="checkbox"/>	<input checked="" type="checkbox"/>		<input type="text"/>	<input checked="" type="checkbox"/>	<input checked="" type="checkbox"/>
	<input type="text"/>	<input checked="" type="checkbox"/>	<input checked="" type="checkbox"/>		<input type="text"/>	<input checked="" type="checkbox"/>	<input checked="" type="checkbox"/>
	<input type="text"/>	<input checked="" type="checkbox"/>	<input checked="" type="checkbox"/>		<input type="text"/>	<input checked="" type="checkbox"/>	<input checked="" type="checkbox"/>
	<input type="text"/>	<input checked="" type="checkbox"/>	<input checked="" type="checkbox"/>		<input type="text"/>	<input checked="" type="checkbox"/>	<input checked="" type="checkbox"/>
	<input type="text"/>	<input checked="" type="checkbox"/>	<input checked="" type="checkbox"/>		<input type="text"/>	<input checked="" type="checkbox"/>	<input checked="" type="checkbox"/>
	<input type="text"/>	<input checked="" type="checkbox"/>	<input checked="" type="checkbox"/>		<input type="text"/>	<input checked="" type="checkbox"/>	<input checked="" type="checkbox"/>
	<input type="text"/>	<input checked="" type="checkbox"/>	<input checked="" type="checkbox"/>		<input type="text"/>	<input checked="" type="checkbox"/>	<input checked="" type="checkbox"/>
	<input type="text"/>	<input checked="" type="checkbox"/>	<input checked="" type="checkbox"/>		<input type="text"/>	<input checked="" type="checkbox"/>	<input checked="" type="checkbox"/>
	<input type="text"/>	<input checked="" type="checkbox"/>	<input checked="" type="checkbox"/>		<input type="text"/>	<input checked="" type="checkbox"/>	<input checked="" type="checkbox"/>
	<input type="text"/>	<input checked="" type="checkbox"/>	<input checked="" type="checkbox"/>		<input type="text"/>	<input checked="" type="checkbox"/>	<input checked="" type="checkbox"/>
	<input type="text"/>	<input checked="" type="checkbox"/>	<input checked="" type="checkbox"/>		<input type="text"/>	<input checked="" type="checkbox"/>	<input checked="" type="checkbox"/>
	<input type="text"/>	<input checked="" type="checkbox"/>	<input checked="" type="checkbox"/>		<input type="text"/>	<input checked="" type="checkbox"/>	<input checked="" type="checkbox"/>
	<input type="text"/>	<input checked="" type="checkbox"/>	<input checked="" type="checkbox"/>		<input type="text"/>	<input checked="" type="checkbox"/>	<input checked="" type="checkbox"/>
	<input type="text"/>	<input checked="" type="checkbox"/>	<input checked="" type="checkbox"/>		<input type="text"/>	<input checked="" type="checkbox"/>	<input checked="" type="checkbox"/>
	<input type="text"/>	<input checked="" type="checkbox"/>	<input checked="" type="checkbox"/>		<input type="text"/>	<input checked="" type="checkbox"/>	<input checked="" type="checkbox"/>
	<input type="text"/>	<input checked="" type="checkbox"/>	<input checked="" type="checkbox"/>		<input type="text"/>	<input checked="" type="checkbox"/>	<input checked="" type="checkbox"/>
	<input type="text"/>	<input checked="" type="checkbox"/>	<input checked="" type="checkbox"/>		<input type="text"/>	<input checked="" type="checkbox"/>	<input checked="" type="checkbox"/>
	<input type="text"/>	<input checked="" type="checkbox"/>	<input checked="" type="checkbox"/>		<input type="text"/>	<input checked="" type="checkbox"/>	<input checked="" type="checkbox"/>
	<input type="text"/>	<input checked="" type="checkbox"/>	<input checked="" type="checkbox"/>		<input type="text"/>	<input checked="" type="checkbox"/>	<input checked="" type="checkbox"/>
	<input type="text"/>	<input checked="" type="checkbox"/>	<input checked="" type="checkbox"/>		<input type="text"/>	<input checked="" type="checkbox"/>	<input checked="" type="checkbox"/>
	<input type="text"/>	<input checked="" type="checkbox"/>	<input checked="" type="checkbox"/>		<input type="text"/>	<input checked="" type="checkbox"/>	<input checked="" type="checkbox"/>
	<input type="text"/>	<input checked="" type="checkbox"/>	<input checked="" type="checkbox"/>		<input type="text"/>	<input checked="" type="checkbox"/>	<input checked="" type="checkbox"/>
	<input type="text"/>	<input checked="" type="checkbox"/>	<input checked="" type="checkbox"/>		<input type="text"/>	<input checked="" type="checkbox"/>	<input checked="" type="checkbox"/>
	<input type="text"/>	<input checked="" type="checkbox"/>	<input checked="" type="checkbox"/>		<input type="text"/>	<input checked="" type="checkbox"/>	<input checked="" type="checkbox"/>
	<input type="text"/>	<input checked="" type="checkbox"/>	<input checked="" type="checkbox"/>		<input type="text"/>	<input checked="" type="checkbox"/>	<input checked="" type="checkbox"/>
	<input type="text"/>	<input checked="" type="checkbox"/>	<input checked="" type="checkbox"/>		<input type="text"/>	<input checked="" type="checkbox"/>	<input checked="" type="checkbox"/>
	<input type="text"/>	<input checked="" type="checkbox"/>	<input checked="" type="checkbox"/>		<input type="text"/>	<input checked="" type="checkbox"/>	<input checked="" type="checkbox"/>
	<input type="text"/>	<input checked="" type="checkbox"/>	<input checked="" type="checkbox"/>		<input type="text"/>	<input checked="" type="checkbox"/>	<input checked="" type="checkbox"/>
	<input type="text"/>	<input checked="" type="checkbox"/>	<input checked="" type="checkbox"/>		<input type="text"/>	<input checked="" type="checkbox"/>	<input checked="" type="checkbox"/>
	<input type="text"/>	<input checked="" type="checkbox"/>	<input checked="" type="checkbox"/>		<input type="text"/>	<input checked="" type="checkbox"/>	<input checked="" type="checkbox"/>
	<input type="text"/>	<input checked="" type="checkbox"/>	<input checked="" type="checkbox"/>		<input type="text"/>	<input checked="" type="checkbox"/>	<input checked="" type="checkbox"/>
	<input type="text"/>	<input checked="" type="checkbox"/>	<input checked="" type="checkbox"/>		<input type="text"/>	<input checked="" type="checkbox"/>	<input checked="" type="checkbox"/>
	<input type="text"/>	<input checked="" type="checkbox"/>	<input checked="" type="checkbox"/>		<input type="text"/>	<input checked="" type="checkbox"/>	<input checked="" type="checkbox"/>
	<input type="text"/>	<input checked="" type="checkbox"/>	<input checked="" type="checkbox"/>		<input type="text"/>	<input checked="" type="checkbox"/>	<input checked="" type="checkbox"/>
	<input type="text"/>	<input checked="" type="checkbox"/>	<input checked="" type="checkbox"/>		<input type="text"/>	<input checked="" type="checkbox"/>	<input checked="" type="checkbox"/>
	<input type="text"/>	<input checked="" type="checkbox"/>	<input checked="" type="checkbox"/>		<input type="text"/>	<input checked="" type="checkbox"/>	<input checked="" type="checkbox"/>
	<input type="text"/>	<input checked="" type="checkbox"/>	<input checked="" type="checkbox"/>		<input type="text"/>	<input checked="" type="checkbox"/>	<input checked="" type="checkbox"/>
	<input type="text"/>	<input checked="" type="checkbox"/>	<input checked="" type="checkbox"/>		<input type="text"/>	<input checked="" type="checkbox"/>	<input checked="" type="checkbox"/>
	<input type="text"/>	<input checked="" type="checkbox"/>	<input checked="" type="checkbox"/>		<input type="text"/>	<input checked="" type="checkbox"/>	<input checked="" type="checkbox"/>
	<input type="text"/>	<input checked="" type="checkbox"/>	<input checked="" type="checkbox"/>		<input type="text"/>	<input checked="" type="checkbox"/>	<input checked="" type="checkbox"/>
	<input type="text"/>	<input checked="" type="checkbox"/>	<input checked="" type="checkbox"/>		<input type="text"/>	<input checked="" type="checkbox"/>	<input checked="" type="checkbox"/>
	<input type="text"/>	<input checked="" type="checkbox"/>	<input checked="" type="checkbox"/>		<input type="text"/>	<input checked="" type="checkbox"/>	<input checked="" type="checkbox"/>
	<input type="text"/>	<input checked="" type="checkbox"/>	<input checked="" type="checkbox"/>		<input type="text"/>	<input checked="" type="checkbox"/>	<input checked="" type="checkbox"/>
	<input type="text"/>	<input checked="" type="checkbox"/>	<input checked="" type="checkbox"/>		<input type="text"/>	<input checked="" type="checkbox"/>	<input checked="" type="checkbox"/>
	<input type="text"/>	<input checked="" type="checkbox"/>	<input checked="" type="checkbox"/>		<input type="text"/>	<input checked="" type="checkbox"/>	<input checked="" type="checkbox"/>
	<input type="text"/>	<input checked="" type="checkbox"/>	<input checked="" type="checkbox"/>		<input type="text"/>	<input checked="" type="checkbox"/>	<input checked="" type="checkbox"/>
	<input type="text"/>	<input checked="" type="checkbox"/>	<input checked="" type="checkbox"/>		<input type="text"/>	<input checked="" type="checkbox"/>	<input checked="" type="checkbox"/>
	<input type="text"/>	<input checked="" type="checkbox"/>	<input checked="" type="checkbox"/>		<input type="text"/>	<input checked="" type="checkbox"/>	<input checked="" type="checkbox"/>
	<input type="text"/>	<input checked="" type="checkbox"/>	<input checked="" type="checkbox"/>		<input type="text"/>	<input checked="" type="checkbox"/>	<input checked="" type="checkbox"/>
	<input type="text"/>	<input checked="" type="checkbox"/>	<input checked="" type="checkbox"/>		<input type="text"/>	<input checked="" type="checkbox"/>	<input checked="" type="checkbox"/>
	<input type="text"/>	<input checked="" type="checkbox"/>	<input checked="" type="checkbox"/>		<input type="text"/>	<input checked="" type="checkbox"/>	<input checked="" type="checkbox"/>
	<input type="text"/>	<input checked="" type="checkbox"/>	<input checked="" type="checkbox"/>		<input type="text"/>	<input checked="" type="checkbox"/>	<input checked="" type="checkbox"/>
	<input type="text"/>	<input checked="" type="checkbox"/>	<input checked="" type="checkbox"/>		<input type="text"/>	<input checked="" type="checkbox"/>	<input checked="" type="checkbox"/>
	<input type="text"/>	<input checked="" type="checkbox"/>	<input checked="" type="checkbox"/>		<input type="text"/>	<input checked="" type="checkbox"/>	<input checked="" type="checkbox"/>
	<input type="text"/>	<input checked="" type="checkbox"/>	<input checked="" type="checkbox"/>		<input type="text"/>	<input checked="" type="checkbox"/>	<input checked="" type="checkbox"/>
	<input type="text"/>	<input checked="" type="checkbox"/>	<input checked="" type="checkbox"/>		<input type="text"/>	<input checked="" type="checkbox"/>	<input checked="" type="checkbox"/>
	<input type="text"/>	<input checked="" type="checkbox"/>	<input checked="" type="checkbox"/>		<input type="text"/>	<input checked="" type="checkbox"/>	<input checked="" type="checkbox"/>
	<input type="text"/>	<input checked="" type="checkbox"/>	<input checked="" type="checkbox"/>		<input type="text"/>	<input checked="" type="checkbox"/>	<input checked="" type="checkbox"/>
	<input type="text"/>	<input checked="" type="checkbox"/>	<input checked="" type="checkbox"/>		<input type="text"/>	<input checked="" type="checkbox"/>	<input checked="" type="checkbox"/>
	<input type="text"/>	<input checked="" type="checkbox"/>	<input checked="" type="checkbox"/>		<input type="text"/>	<input checked="" type="checkbox"/>	<input checked="" type="checkbox"/>
	<input type="text"/>	<input checked="" type="checkbox"/>	<input checked="" type="checkbox"/>		<input type="text"/>	<input checked="" type="checkbox"/>	<input checked="" type="checkbox"/>
	<input type="text"/>	<input checked="" type="checkbox"/>	<input checked="" type="checkbox"/>		<input type="text"/>	<input checked="" type="checkbox"/>	<input checked="" type="checkbox"/>
	<input type="text"/>	<input checked="" type="checkbox"/>	<input checked="" type="checkbox"/>		<input type="text"/>	<input checked="" type="checkbox"/>	<input checked="" type="checkbox"/>
	<input type="text"/>	<input checked="" type="checkbox"/>	<input checked="" type="checkbox"/>		<input type="text"/>	<input checked="" type="checkbox"/>	<input checked="" type="checkbox"/>
	<input type="text"/>	<input checked="" type="checkbox"/>	<input checked="" type="checkbox"/>		<input type="text"/>	<input checked="" type="checkbox"/>	<input checked="" type="checkbox"/>
	<input type="text"/>	<input checked="" type="checkbox"/>	<input checked="" type="checkbox"/>		<input type="text"/>	<input checked="" type="checkbox"/>	<input checked="" type="checkbox"/>
	<input type="text"/>	<input checked="" type="checkbox"/>	<input checked="" type="checkbox"/>		<input type="text"/>	<input checked="" type="checkbox"/>	<input checked="" type="checkbox"/>
	<input type="text"/>	<input checked="" type="checkbox"/>	<input checked="" type="checkbox"/>		<input type="text"/>	<input checked="" type="checkbox"/>	<input checked="" type="checkbox"/>
	<input type="text"/>	<input checked="" type="checkbox"/>	<input checked="" type="checkbox"/>		<input type="text"/>	<input checked="" type="checkbox"/>	<input checked="" type="checkbox"/>
	<input type="text"/>	<input checked="" type="checkbox"/>	<input checked="" type="checkbox"/>		<input type="text"/>	<input checked="" type="checkbox"/>	<input checked="" type="checkbox"/>
	<input type="text"/>	<input checked="" type="checkbox"/>	<input checked="" type="checkbox"/>		<input type="text"/>	<input checked="" type="checkbox"/>	<input checked="" type="checkbox"/>
	<input type="text"/>	<input checked="" type="checkbox"/>	<input checked="" type="checkbox"/>		<input type="text"/>	<input checked="" type="checkbox"/>	<input checked="" type="checkbox"/>
	<input type="text"/>	<input checked="" type="checkbox"/>	<input checked="" type="checkbox"/>		<input type="text"/>	<input checked="" type="checkbox"/>	<input checked="" type="checkbox"/>
	<input type="text"/>	<input checked="" type="checkbox"/>	<input checked="" type="checkbox"/>		<input type="text"/>	<input checked="" type="checkbox"/>	<input checked="" type="checkbox"/>
	<input type="text"/>	<input checked="" type="checkbox"/>	<input checked="" type="checkbox"/>		<input type="text"/>	<input checked="" type="checkbox"/>	<input checked="" type="checkbox"/>
	<input type="text"/>	<input checked="" type="checkbox"/>	<input checked="" type="checkbox"/>		<input type="text"/>	<input checked="" type="checkbox"/>	<input checked="" type="checkbox"/>
	<input type="text"/>	<input checked="" type="checkbox"/>	<input checked="" type="checkbox"/>		<input type="text"/>	<input checked="" type="checkbox"/>	<input checked="" type="checkbox"/>
	<input type="text"/>	<input checked="" type="checkbox"/>	<input checked="" type="checkbox"/>		<input type="text"/>	<input checked="" type="checkbox"/>	<input checked="" type="checkbox"/>
	<input type="text"/>	<input checked="" type="checkbox"/>	<input checked="" type="checkbox"/>		<input type="text"/>	<input checked="" type="checkbox"/>	<input checked="" type="checkbox"/>
	<input type="text"/>	<input checked="" type="checkbox"/>	<input checked="" type="checkbox"/>		<input type="text"/>	<input checked="" type="checkbox"/>	<input checked="" type="checkbox"/>
	<input type="text"/>	<input checked="" type="checkbox"/>	<input checked="" type="checkbox"/>		<input type="text"/>	<input checked="" type="checkbox"/>	<input checked="" type="checkbox"/>
	<input type="text"/>	<input checked="" type="checkbox"/>	<input checked="" type="checkbox"/>		<input type="text"/>	<input checked="" type="checkbox"/>	<input checked="" type="checkbox"/>
	<input type="text"/>	<input checked="" type="checkbox"/>	<input checked="" type="checkbox"/>		<input type="text"/>	<input checked="" type="checkbox"/>	<input checked="" type="checkbox"/>
	<input type="text"/>	<input checked="" type="checkbox"/>	<input checked="" type="checkbox"/>		<input type="text"/>	<input checked="" type="checkbox"/>	<input checked="" type="checkbox"/>
	<input type="text"/>	<input checked="" type="checkbox"/>	<input checked="" type="checkbox"/>		<input type="text"/>	<input checked="" type="checkbox"/>	<input checked="" type="checkbox"/>
	<input type="text"/>	<input checked="" type="checkbox"/>	<input checked="" type="checkbox"/>		<input type="text"/>	<input checked="" type="checkbox"/>	<input checked="" type="checkbox"/>
	<input type="text"/>	<input checked="" type="checkbox"/>	<input checked="" type="checkbox"/>		<input type="text"/>	<input checked="" type="checkbox"/>	<input checked="" type="checkbox"/>
	<input type="text"/>	<input checked="" type="checkbox"/>	<input checked="" type="checkbox"/>		<input type="text"/>	<input checked="" type="checkbox"/>	<input checked="" type="checkbox"/>
	<input type="text"/>	<input checked="" type="checkbox"/>	<input checked="" type="checkbox"/>		<input type="text"/>	<input checked="" type="checkbox"/>	<input checked="" type="checkbox"/>
	<input type="text"/>	<input checked="" type="checkbox"/>	<input checked="" type="checkbox"/>		<input type="text"/>	<input checked="" type="checkbox"/>	<input checked="" type="checkbox"/>
	<input type="text"/>	<input checked="" type="checkbox"/>	<input checked="" type="checkbox"/>		<input type="text"/>	<input checked="" type="checkbox"/>	<input checked="" type="checkbox"/>
	<input type="text"/>	<input checked="" type="checkbox"/>	<input checked="" type="checkbox"/>		<input type="text"/>	<input checked="" type="checkbox"/>	<input checked="" type="checkbox"/>
	<input type="text"/>	<input checked="" type="checkbox"/>	<input checked="" type="checkbox"/>		<input type="text"/>	<input checked="" type="checkbox"/>	<input checked="" type="checkbox"/>
	<input type="text"/>	<input checked="" type="checkbox"/>	<input checked="" type="checkbox"/>		<input type="text"/>	<input checked="" type="checkbox"/>	<input checked="" type="checkbox"/>
	<input type="text"/>	<input checked="" type="checkbox"/>	<input checked="" type="checkbox"/>		<input type="text"/>	<input checked="" type="checkbox"/>	<input checked="" type="checkbox"/>
	<input type="text"/>	<input checked="" type="checkbox"/>	<input checked="" type="checkbox"/>		<input type="text"/>	<input checked="" type="checkbox"/>	<input checked="" type="checkbox"/>
	<input type="text"/>	<input checked="" type="checkbox"/>	<input checked="" type="checkbox"/>		<input type="text"/>	<input checked="" type="checkbox"/>	<input checked="" type="checkbox"/>
	<input type="text"/>	<input checked="" type="checkbox"/>	<input checked="" type="checkbox"/>		<input type="text"/>	<input checked="" type="checkbox"/>	<input checked="" type="checkbox"/>
	<input type="text"/>	<input checked="" type="checkbox"/>	<input checked="" type="checkbox"/>		<input type="text"/>	<input checked="" type="checkbox"/>	<input checked="" type="checkbox"/>
	<input type="text"/>	<input checked="" type="checkbox"/>	<input checked="" type="checkbox"/>		<input type="text"/>	<input checked="" type="checkbox"/>	<input checked="" type="checkbox"/>
	<input type="text"/>	<input checked="" type="checkbox"/>	<input checked="" type="checkbox"/>		<input type="text"/>	<input checked="" type="checkbox"/>	<input checked="" type="checkbox"/>
	<input type="text"/>	<input checked="" type="checkbox"/>	<input checked="" type="checkbox"/>		<input type="text"/>	<input checked="" type="checkbox"/>	<input checked="" type="checkbox"/>
	<input type="text"/>	<input checked="" type="checkbox"/>	<input checked="" type="checkbox"/>		<input type="text"/>	<input checked="" type="checkbox"/>	<input checked="" type="checkbox"/>
	<input type="text"/>	<input checked="" type="checkbox"/>	<input checked="" type="checkbox"/>		<input type="text"/>	<input checked="" type="checkbox"/>	<input checked="" type="checkbox"/>
	<input type="text"/>	<input checked="" type="checkbox"/>	<input checked="" type="checkbox"/>		<input type="text"/>	<input checked="" type="checkbox"/>	<input checked="" type="checkbox"/>
	<input type="text"/>	<input checked="" type="checkbox"/>	<input checked="" type="checkbox"/>		<input type="text"/>	<input checked="" type="checkbox"/>	<input checked="" type="checkbox"/>
	<input type="text"/>	<input checked="" type="checkbox"/>	<input checked="" type="checkbox"/>		<input type="text"/>	<input checked="" type="checkbox"/>	<input checked="" type="checkbox"/>
	<input type="text"/>	<input checked="" type="checkbox"/>	<input checked="" type="checkbox"/>		<input type="text"/>	<input checked="" type="checkbox"/>	<input checked="" type="checkbox"/>
	<input type="text"/>	<input checked="" type="checkbox"/>	<input checked="" type="checkbox"/>		<input type="text"/>	<input checked="" type="checkbox"/>	<input checked="" type="checkbox"/>
	<input type="text"/>	<input checked="" type="checkbox"/>	<input checked="" type="checkbox"/>		<input type="text"/>	<input checked="" type="checkbox"/>	<input checked="" type="checkbox"/>
	<input type="text"/>	<input checked="" type="checkbox"/>	<input checked="" type="checkbox"/>		<input type="text"/>	<input checked="" type="checkbox"/>	<input checked="" type="checkbox"/>
	<input type="text"/>	<input checked="" type="checkbox"/>	<input checked="" type="checkbox"/>		<input type="text"/>	<input checked="" type="checkbox"/>	<input checked="" type="checkbox"/>
	<input type="text"/>	<input checked="" type="checkbox"/>	<input checked="" type="checkbox"/>		<input type="text"/>	<input checked="" type="checkbox"/>	<input checked="" type="checkbox"/>
	<input type="text"/>	<input checked="" type="checkbox"/>	<input checked="" type="checkbox"/>		<input type="text"/>	<input checked="" type="checkbox"/>	<input checked="" type="checkbox"/>
	<input type="text"/>	<input checked="" type="checkbox"/>	<input checked="" type="checkbox"/>		<input type="text"/>	<input checked="" type="checkbox"/>	<input checked="" type="checkbox"/>
	<input type="text"/>	<input checked="" type="checkbox"/>	<input checked="" type="checkbox"/>		<input type="text"/>	<input checked="" type="checkbox"/>	<input checked="" type="checkbox"/>
	<input type="text"/>	<input checked="" type="checkbox"/>	<input checked="" type="checkbox"/>		<input type="text"/>	<input checked="" type="checkbox"/>	<input checked="" type="checkbox"/>
	<input type="text"/>	<input checked="" type="checkbox"/>	<input checked="" type="checkbox"/>		<input type="text"/>	<input checked="" type="checkbox"/>	<input checked="" type="checkbox"/>
	<input type="text"/>	<input checked="" type="checkbox"/>	<input checked="" type="checkbox"/>		<input type="text"/>	<input checked="" type="checkbox"/>	<input checked="" type="checkbox"/>
	<input type="text"/>	<input checked="" type="checkbox"/>	<input checked="" type="checkbox"/>		<input type="text"/>	<input checked="" type="checkbox"/>	<input checked="" type="checkbox"/>
	<input type="text"/>	<input checked="" type="checkbox"/>	<input checked="" type="checkbox"/>		<input type="text"/>	<input checked="" type="checkbox"/>	<input checked="" type="checkbox"/>
	<input type="text"/>	<input checked="" type="checkbox"/>	<input checked="" type="checkbox"/>		<input type="text"/>	<input checked="" type="checkbox"/>	<input checked="" type="checkbox"/>
	<input type="text"/>	<input checked="" type="checkbox"/>	<input checked="" type="checkbox"/>		<input type="text"/>	<input checked="" type="checkbox"/>	<input checked="" type="checkbox"/>
	<input type="text"/>	<input checked="" type="checkbox"/>	<input checked="" type="checkbox"/>		<input type="text"/>	<input checked="" type="checkbox"/>	<input checked="" type="checkbox"/>
	<input type="text"/>	<input checked="" type="checkbox"/>	<input checked="" type="checkbox"/>		<input type="text"/>	<input checked="" type="checkbox"/>	<input checked="" type="checkbox"/>



## 2.2. Az adatfelvétel egyéb nyomtatványai

### 2.2.1. Tájékoztató levél



**Tisztelt Hölgyem, Uram!**

A Központi Statisztikai Hivatal fontos feladata, hogy 10 évente számba veszi az ország népességét, lakásállományát. Ennek megfelelően Magyarország területén **2011. október 1. és 2011. október 31. között** népszámlálásra kerül sor, amelyről a **2009. évi CXXXIX. törvény rendelkezik**.

A népszámlálási törvény értelmében **az adatszolgáltatás** – a nemzetiségre, az anyanyelvre, a vallásra, a tartós betegségre és a fogyatékosagra vonatkozó kérdések kivételével – **kötelező**.

Számlálóbiztosunk e levél kíséretében eljuttatta Önhöz a kérdőívek egy-egy példányát és a kitöltést segítő Útmutatót. A kérdések megválaszolásához többféle lehetőséget is kínálunk:

- **A kérdéseket megválaszolhatja az interneten keresztül.** Ehhez a [www.enepszamlalas.hu](http://www.enepszamlalas.hu) honlapra kell belépnie, ahol egy azonosító és egy egyedi kód megadásával lehetővé válik a népszámlálási kérdőívcsomag online felületen történő kitöltése. Ez az azonosító és az egyedi kód a Lakáskérdőív első oldalán, az „Azonosító” és „Internetes belépési kód” mezőben található. Az internetes oldalon **2011. október 1–16. között** fogadjuk az adatokat.
- **A kérdéseket megválaszolhatja úgy is, hogy a kérdőíveket saját maga tölti ki.** Amennyiben az adatszolgáltatói csomagban található egy darab személyi kérdőív nem elegendő az adatszolgáltatási kötelezettség teljesítéséhez, számlálóbiztosunk ellátja Önt a megfelelő mennyiségű kérdőívvel. Kérjük, hogy a kitöltött papír kérdőíveket a kapott borítékba visszahelyezve a számlálóbiztosnak adja át. A papír alapú önkitöltésre is **2011. október 1–16-ig** van lehetősége.
- **A kérdéseket megválaszolhatja a számlálóbiztosnak, aki 2011. október 1. és 2011. október 31. között felkeresi Önt. Kérjük, ehhez a borítékban található kérdőíveket őrizze meg!**

Ha az adatgyűjtéssel kapcsolatban bármilyen kérdése van, munkatársaink az ingyenesen hívható **06-80-200-014-es** vagy **06-80-200-224-es** telefonszámon, **munkanapokon 8–20, hétfőn 10–18 óra között** válaszolnak Önnek. A népszámlálással kapcsolatban informálódhat a [www.nepszamlalas.hu](http://www.nepszamlalas.hu) honlapon is.

A népszámlálás során felvett adatokat az adatvédelmi törvény szigorú szabályait betartva, bizalmasan kezeljük, és kizárólag statisztikai célra használjuk fel.

**Köszönjük, hogy a 2011. évi népszámlálás sikeres végrehajtásában együttműködik velünk.**

**dr. Vukovich Gabriella**  
a KSH elnöke



## 2.2.2. Idegen nyelvű tájékoztató

# IDEGEN NYELVŰ TÁJÉKOZTATÓ



### Angol

Dear Respondent, dear Madam/Sir,

According to Act CXXXIX of 2009, a population census will be carried out in Hungary between 1 and 31 October, 2011. Answering is compulsory for everyone who lived habitually in Hungary before 1 October 2011. The population census concerns you if you are

- of Hungarian citizenship and are living habitually in Hungary,
- of foreign citizenship and have already been living in Hungary for 3 months
- at present stateless, i.e. not a citizen of any country.

Please complete a dwelling questionnaire and as many personal questionnaires as many persons live in the dwelling.

Until 16 October, it is possible to fill in the questionnaires online on the website [www.nepszamlalas.hu](http://www.nepszamlalas.hu) in English or in Hungarian. The identification code necessary for signing in had already been provided for you in advance by our enumerator.

English language questionnaires are also available for reading on the website [www.nepszamlalas.hu](http://www.nepszamlalas.hu). You can print these questionnaires and complete them on paper. (Questionnaires for reading and printing are available on the website in the languages of the ethnic minorities living in Hungary, as well as in Russian, French and Chinese.)

You can also request English language questionnaires from the enumerator, who will provide you with the required amount.

Give the completed questionnaires over to the enumerator at a time fixed in advance.

Finally, it is also possible to answer the questions directly to the enumerator. On the average, it takes half an hour to complete the questionnaires.

On the website [www.nepszamlalas.hu](http://www.nepszamlalas.hu) you can access further information regarding the population census in Hungarian and in English.

**We thank you in advance for your kind cooperation!**

### Béás

Cigánká, Cigán dá Umínyjé!

Ín Unguremé ín ánu-1 dá 2011. Ín luná dá október kum szkrjé vúlva CXXXIX. dá ánu-1 dá 2009. trábu szé számlálény lúme. Pá íntribéljéscse lu toc trábu szé rászpundá. sínýé ín nencse dá ánu-1 dá 2011 október 1. sé 31. áise kuszbá, ságye ín Unguremé. Sá tu trábu szé rászpunz, déká

- állampolgár dá ungar jéscs, sí áise kuscs ín Unguremé,
- állampolgár dá strjín, dá áit cára jéscs, sá má dá 3 lony ín Unguremé kuscs,
- áku fárá kászé jéscs, sá nls a cára nu jéscs állampolgarú.

Vá sirény, kit szé umplijj áfárá o íntribálá dá kászé, dá totu áfel cigán, cigánká, kupil o íntribálá dá csiny, sínýé ín kászác ságyé.

Pá íntribéljéscse pín lé október 16 sá pá internet ljé poc umplji, pá [www.nepszamlalas.hu](http://www.nepszamlalas.hu) (pá ljimbá dá angol sá ungurescsé). Számá. sé ci-j kódu, ku sé poc káiká íntontru sínýé fásé számlálásztá ínnecse sé poc szkrjji pá internet c- o mlnáa.

Íntribéljje poc rászpunz sí pá pipárcsu sé ungurescsé áj szkrjz. Pá pipárcsajéscse trábu szé ljé séj dálá áhálá, sínýé fásé számlálásztá, inká dápá sé lj-éj umplut, trábu szé ljé dáj ímpájé áluje, sínýé fásé számlálásztá, ín dobáje, sé ínnocse ác szfált.

Poc rászpunz sí lu áluje, sínýé fásé számlálá.

Íntribéljje pá tacsé áéljé ljimbá ász szkrjz, séfél lumé ász ín Unguremé, sá pá ljimbá dá angol, urusescsé, pá ljimbá dá francia sá pá kínai. Escse szusz ász pa [www.nepszamlalas.hu](http://www.nepszamlalas.hu) dá áise nu ljé poc umplji. Pá ríszosztá sé kutotu éit poc umaré ungurescsé sá pá ljimbá dá angol, sé dá számlálásztá szé pacse scsljé.

Ájo, szé rászpunz p- on pipárcs dá- ntribálá kádá zsámátácsé sász trábu.  
**Firej szánátocszszánátacsá, ká nyé rászpunz!**

### Bolgár

Уважаемо анкетирано лице! Уважаеми Дами и Господа!

Съгласно Закон № CXXXIX от 2009 г. от 1 до 31 октомври 2011 г. се провежда преброяване на населението на територията на Унгария.

Отговорянето на въпросите на преброявателните карти е задължително за всички, които живеят трайно в Унгария от преди 1 октомври 2011 г. Преброяването се отнася и за Вас, ако сте

- унгарски гражданин и трайно живеете в Унгария,
- чуждестранен гражданин и поне 3 месеца живеете в Унгария,
- без гражданство сте в момента, тоест не сте гражданин на нито една държава.

Моля, попълнете една преброявателна карта за жилища и по една преброявателна карта за население за всяко лице, което живее в жилището.

До 16 октомври можете да попълните преброявателните карти по интернет на сайт [www.nepszamlalas.hu](http://www.nepszamlalas.hu) (на английски или на унгарски език). Кода за влизане ще получите предварително от преброятеля.

Можете да отговорите на въпросите, като попълните преброявателните карти на хартия на унгарски език, преброявателните карти трябва да поискате от преброятеля, а после да му ги предадете в предварително уточнено време.

Има възможност да отговорите на въпросите директно на преброявателя.

Преброявателните карти са качени в сайт [www.nepszamlalas.hu](http://www.nepszamlalas.hu) на езиките на малцинствата в Унгария, както и на английски, руски, френски и китайски език, но там не мога да се попълнят, на същото място можете да намерите допълнителна информация за преброяването на населението на унгарски и английски език.

Попълването на преброявателните карти отнема около половин час.

**Предварително Ви благодарим за съдействието!**

### Francis

Madame, Monsieur,

Conformément aux dispositions de la loi CXXXIX de 2009 sur le recensement, un recensement de la population aura lieu en Hongrie du 1<sup>er</sup> au 31 octobre 2011. Les personnes ayant résidé habituellement en Hongrie avant la date du 1<sup>er</sup> octobre 2011 sont obligées de fournir les réponses aux questionnaires. Vous êtes donc concerné(e) par le recensement si

- vous êtes de nationalité hongroise et vous résidez habituellement en Hongrie
- vous êtes étranger et vous habitez en Hongrie depuis 3 mois
- vous êtes actuellement apatride, donc vous n'êtes citoyen d'aucun pays.

Vous pouvez remplir un questionnaire de logement, ainsi qu'un questionnaire individuel pour chacune des personnes qui habitent dans le même logement avec vous.

Vous pouvez remplir les questionnaires par l'internet directement en ligne jusqu'au 16 octobre sur le site [www.nepszamlalas.hu](http://www.nepszamlalas.hu), mais seulement en anglais ou en hongrois. Le code requis pour accéder au site a déjà été remis par notre agent recenseur. Vous pouvez accéder sur notre page internet à d'autres informations relatives au recensement en langues hongroise et anglaise.

Vous trouverez le questionnaire sur notre site internet [www.nepszamlalas.hu](http://www.nepszamlalas.hu) en langue française également mais seulement sous forme lisible et imprimable. Vous devez imprimer les questionnaires pour pouvoir les remplir.

(Les questionnaires sont accessibles sur notre site internet dans la langue des ethniques vivant en Hongrie ainsi qu'en russe, français et chinois.)

Vous pouvez également demander des questionnaires papier en langue française à votre agent recenseur. Qui vous fera parvenir le quantité nécessaire.

Veillez remettre les questionnaires papier remplis à votre agent recenseur à une date préalablement dans le cadre d'une entrevue.

Vous avez également la possibilité de répondre aux questions directement à votre agent recenseur.

Le remplissage du questionnaire demande en moyenne une demi-heure.

**Nous vous remercions l'aucun de votre coopération.**

### Görög

Αξιότιμη Κυρία, Αξιότιμε Κύριε,

Μεταξύ 1 και 31 Οκτωβρίου 2011 θα πραγματοποιηθεί απογραφική πληθυσμίου στην Ουγγαρία με βάση το νόμο CXXXIX του έτους 2009.



Οι απαντήσεις στα ερωτηματολόγια είναι υποχρεωτικές για όλους που πριν από την 1η Οκτωβρίου 2011 ο τόπος διαμονής τους είναι στην Ουγγαρία. Και εσάς αφορά η απογραφή πληθυσμού, αν

- Είστε Ούγγρος υπήκοος, και ο τόπος διαμονής σας είναι στην Ουγγαρία,
- Είστε ξένος υπήκοος και εδώ και 3 μήνες ζείτε στην Ουγγαρία,
- Προς το παρόν είστε άπαικτος, δηλαδή δεν είστε υπήκοος καμίας χώρας.

Παρακαλείστε να συμπληρώσετε ένα ερωτηματολόγιο κατοικίας καθώς και ασυμμετρικό ερωτηματολόγιο για κάθε άτομο που ζει στην κατοικία.

Τα ερωτηματολόγια μπορείτε να συμπληρώσετε και στο ίντερνετ μέχρι τις 16 Οκτωβρίου, στην ιστοσελίδα [www.enepszamlalas.hu](http://www.enepszamlalas.hu) (σε αγγλική ή ουγγρική γλώσσα). Ο κώδικας που χρειάζεται στην είσοδο, είχε σταλεί σε σας από τον απογραφέα μας.

Τις ερωτήσεις μπορείτε να τις απαντήσετε συμπληρώνοντας τα ερωτηματολόγια εκτυπωμένα στην ουγγρική γλώσσα, τα οποία πρέπει να ζητήσετε από τον απογραφέα και μετά τη συμπλήρωσή να τα επιστρέψετε στον απογραφέα σε μια προκαθορισμένη ημερομηνία και ώρα.

Υπάρχει δυνατότητα να απαντήσετε κατευθείαν στον απογραφέα. Τα ερωτηματολόγια βρίσκονται σε μη συμπληρωθείσα μορφή και στις γλώσσες των μειονοτήτων που ζουν στην Ουγγαρία, καθώς και στα αγγλικά, ρώσικα, γαλλικά και κινεζικά στην ιστοσελίδα [www.enepszamlalas.hu](http://www.enepszamlalas.hu). Επίσης εδώ μπορείτε να βρείτε κι άλλες πληροφορίες σχετικά με την απογραφή πληθυσμού στα ουγγρικά και στα αγγλικά.

Η συμπλήρωση των ερωτηματολογίων διαρκεί περίπου μισή ώρα.  
**Ευχαριστούμε εκ των προτέρων για την συμβολή σας.**

### Horvát

#### Poštovani davatelju podataka! Poštovana gospođo, gospodine!

Na području Mađarske između 1-31. listopada 2011. godine obaviti će se popis stanovništva prema zakonu br. CXXXIX. iz 2009. godine. Prema zakonu upitnike su dužni ispuniti osobe koje su živjele u Mađarskoj prije 1. listopada 2011. godine. I Vi morate ispuniti upitnik ako ste:

- mađarski državljanin, i živite u Mađarskoj,
- stranac i živite duže od 3 mjeseca u Mađarskoj,
- trenutno bez domovine, niste državljanin niti jedne države.

Molimo Vas da ispunite jedan upitnik za star, te jedan upitnik za osobne podatke za sve osobe koje žive u stanu.

Upitnik je dostupan na internetu do 16. listopada na web stranici [www.enepszamlalas.hu](http://www.enepszamlalas.hu) (na engleskom ili na mađarskom jeziku). Šifru za pristup dobit ćete od popisivača.

Na pitanja možete odgovoriti i popunjavanjem tiskanog upitnika na mađarskom jeziku koji možete zatražiti od popisivača. Po ispunjenju upitnik popisivač će doći u dogovoreno vrijeme.

Imate mogućnost dati odgovore na pitanja i neposredno popisivaču.

Upitnici se mogu naći na jezicima narodnosti koje žive u Mađarskoj te na engleskom, ruskom, francuskom i kineskom, na web stranici [www.enepszamlalas.hu](http://www.enepszamlalas.hu) u formatu koji ne dopušta ispunjavanje, odnosno na istoj web stranici možete dobiti i daljnje informacije o popisu stanovništva na mađarskom i na engleskom jeziku.

Popunjavanje upitnika traje u prosjeku pola sata.

**Zahvaljujemo na suradnji!**

### Kínai

#### 尊敬的资料提供者！尊敬的女士，先生！

从2011年10月1日到31日，匈牙利将根据2009年第CXXXIX号法律的规定进行人口普查。对调查表上的问题给予答复，是2011年10月1日前所有生活在匈牙利的人的义务。人口普查也涉及到您，如果

- 您是匈牙利公民，并生活在匈牙利；
- 您是外国公民，但已有三个月生活在匈牙利；
- 目前您无国籍，即不是任何国家的公民。

请您填写一份住宅调查表，并就住宅里居住的每个人各填写一份个人调查表。

到10月16日为止，您也可（用英文或匈牙利文）在因特网 [www.enepszamlalas.hu](http://www.enepszamlalas.hu) 页上填写调查表。入网所需代码，将由我们的人口调查员预先发送给您。

您也可填写匈牙利文的纸制调查表回答问题，所需调查表应向人口调查员索取，填好后，在事先约定的时间交给人口调查员。

您也可直接向人口调查员回答有关问题。

调查表还翻译为生活在匈牙利的各少数民族语言以及英语、俄语、法语和汉语的不可填写版本，登载在 [www.enepszamlalas.hu](http://www.enepszamlalas.hu) 网页上，在此网页上您还可以获得更多的与人口普查有关的匈牙利语和英语的信息。

填写调查表一般费时半个小时。

**对您的协作预先表示感谢！**

### Lengyel

#### Szanowny Ankietowany! Szanowny Pan, Pani!

Na podstawie ustawy CXXXIX z 2009. roku na terytorium Węgrzy na terminie od 1 do 31 października 2011 roku przeprowadzony zostanie spis ludności. Wszyscy, którzy trwale zamieszkują na Węgrzech zobowiązani są do odpowiedzi na postawione pytania. Spis ten dotyczy Pana/Pani jeśli

- Ankietowany posiada obywatelstwo węgierskie, żyje trwale na Węgrzech,
- obywatel innego kraju, a przynajmniej 3 miesiące przebywa na Węgrzech,
- obecnie nie posiada żadnego obywatelstwa

Prosimy o wypełnienie ankiety mieszkaniowej, jak również ankiety personalnej dla każdej osoby z którą Ankietowany mieszka.

Ankiety można wypełnić internetowo na stronie [www.enepszamlalas.hu](http://www.enepszamlalas.hu), do 16 października (w języku angielskim albo węgierskim). Kod potrzebny do wejścia zostanie wcześniej podany Ankietowanemu przez komisarza spisowego.

Odpowiedzi na pytania Ankietowany może dokonać również w formie papierowej, po odebraniu potrzebnych ankiet od komisarza spisowego. Po wypełnieniu ich, Ankietowany zobowiązany jest do złożenia ich w wyznaczonym miejscu i czasie.

Istnieje możliwość złożenia bezpośredniej odpowiedzi w obecności komisarza spisowego. Ankiety przygotowane są w językach poszczególnych narodowości żyjących na Węgrzech, jak również w języku angielskim, rosyjskim, francuskim i chińskim, dostępne na stronie [www.enepszamlalas.hu](http://www.enepszamlalas.hu), lecz nie do wypełnienia. W tym samym miejscu dostępne są dalsze informacje dotyczące spisu ludności w języku angielskim i węgierskim.

Wypełnienie ankiety przeciętnie zajmie pół godziny.

**Dziękujemy za współpracę!**

### Lovári

#### Muro drago Raja, thaj muri drago Rejli!

2011. ando oktobri mashkar 1 thaj 31 dyes. 2009-to bersh CXXXIX-to kris avri phenel, hoj trubul te ginavas, ando Ungriko Them, hoj shode zhene trajiseren. Pel pushipe sakoneske trubul дума te del, kon angla 2011. oktober 1-to dyes kathe trajol. Vi tuka trubus дума te des, te:

- Ungriko mansuh san, thaj ando Ungriko Them beshes
- Avrutno manush san, thaj aba 3 shon ando Ungriko Them beshes
- Akanak bilhemesko san, chi inkres tu kaj chi jekh Them

Mangas tuj, hoj te aves kasavo lasho, hoj te des дума pe amare khereske pushipe, thaj vi kodo lesa, kon inke tusa trajil ando kher. Le pushimaske hertija ando oktobri 16-to dyes pe kado interneteski hertija shaj reses [www.enepszamlalas.hu](http://www.enepszamlalas.hu) (anglicka vaj ungrika.) Sosa shaj dikhes la, amaro manush, kon pushel tuj, aba kothe das tuka kodi kija, sava kado zhanes te dikhes. Amare pushipe shaj manges tuka kather amaro pusharestar vi ungrika, kasa tele vorbindi vrama maldyon jekhkavresa, thaj palpale des leske le hertija so tu aba дума dan.

Shaj manges vi kodo, hoj amare pushareske phenes tye vorbi.

Le pushipe le Ungriko Themeske nacionalne zhanes te resen pe pengi shib, shaj rakhenle inke vi anglicka, rusiska, francicka thaj kinaicka, andel kadale chi zhanes andre te iskiris [www.enepszamlalas.hu](http://www.enepszamlalas.hu), thaj vi pe kadi internetoski hertija shaj rakhes inke majbut zhanipe pa niposko ginajipe anglicka thaj vi ungrika. Jekh oushipeski hertija jekh dopash chaso inkrel andre.

**Tyj butyi vi anglial najlsaras tuka!**

### Német

#### Sehr geehrte Damen und Herren!

Laut des Gesetzes Nr. CXXXIX./2009 findet in Ungarn vom 01. – 31. Oktober 2011 eine Volkszählung statt. Die Beantwortung der Fragebögen ist für alle Bürgerinnen und Bürger obligatorisch, deren Lebensmittelpunkt vor dem 1. Oktober 2011 in Ungarn lag. Auch Sie sind betroffen, wenn Sie

- ungarische(r) Staatsbürger/in sind und Ihr Lebensmittelpunkt in Ungarn liegt,
- ausländische(r) Staatsbürger/in sind und bereits seit drei Monaten in Ungarn leben,
- derzeit staatenlos, also Bürger/in keines Staates sind.



Füllen Sie bitte einen Wohnungsfragebogen und so viele Personenfragebögen aus, wie viele Personen in der Wohnung leben. Die Fragebögen können Sie bis zum 16. Oktober on-line im Internet, auf der Webseite [www.enepszamlalas.hu](http://www.enepszamlalas.hu) ausfüllen; aber nur in englischer oder ungarischer Sprache. Dazu erhalten Sie Ihren Internet-Zugangskode von unseren Zählern. Auf der Webseite finden Sie auch andere nützliche Informationen zur Volkszählung in ungarischer und englischer Sprache.

Fragebögen in deutscher Sprache stehen im Internet auf der Webseite [www.nepszamlalas.hu](http://www.nepszamlalas.hu) in nicht ausfüllbarem, nur les- und druckbarem Format zur Verfügung. Sie können diese ausdrucken und selbst beantworten. (Die Fragebögen sind in den Sprachen der in Ungarn lebenden nationalen Minderheiten, sowie auf Russisch, Französisch und Chinesisch zu lesen.)

Papierfragebögen in deutscher Sprache können Sie aber auch von Ihrem Zähler (Interviewer) verlangen, der dann die nötige Anzahl Ihnen besorgt.

Die von Ihnen selbst ausgefüllten Fragebögen holt der Zähler zu einem mit Ihnen vereinbarten Zeitpunkt ab.

Es besteht auch die Möglichkeit, die Fragen unmittelbar (mündlich) dem Zähler (Interviewer) zu beantworten.

Das Ausfüllen der Fragebögen nimmt etwa eine halbe Stunde in Anspruch.

**Wir danken Ihnen für Ihre Mithilfe!**

**Orosz**

**Уважаемые Дамы и Господа, предоставляющие данные!**

На территории Венгрии согласно закону Венгерской Республики № СХХХІХ от 2009 года с 1 по 31 октября 2011 года будет проводиться перепись населения. Все граждане, постоянно проживавшие на территории Венгрии до 1 октября 2011 года, обязаны дать ответы на вопросы, указанные в анкетах. Перепись населения касается и Вас, если Вы:

- являетесь гражданином/кой Венгрии и постоянно проживаете на территории Венгрии;
- являетесь иностранным/ой гражданином/кой, но уже 3 месяца живете в Венгрии;
- в настоящее время являетесь лицом без гражданства, то есть не являетесь гражданином/кой ни одной страны.

Просим Вас заполнить одну анкету о квартире, а также анкеты о личных данных на все лица, проживающие в квартире.

Анкеты до 16 октября могут заполняться и на интернете (online) на сайте [www.nepszamlalas.hu](http://www.nepszamlalas.hu), но только на английском или венгерском языках. Код, необходимый для выхода на сайт, будет Вам предварительно вручен комиссаром по переписи населения. На этом же сайте на венгерском и английском языках предоставляется и иная дополнительная информация о переписи населения.

Анкеты на русском языке можно найти на интернете на сайте [www.nepszamlalas.hu](http://www.nepszamlalas.hu). Эту анкету нельзя использовать для непосредственного (online) влечывания ответов на вопросы, поэтому следует напечатать ее. После того, как анкета напечатана, Вы можете ответить на вопросы. (Анкеты можно найти на сайте на языках национальностей живущих на территории Венгрии, а также на русском, французском и китайском языках.)

Бумажную анкету на русском языке следует просить от комиссара по переписи населения, который обеспечивает Вам необходимое количество. Ему же следует в предварительно согласованное время и возвращать заполненные бумажные анкеты.

Имеется возможность дать ответы на вопросы устно непосредственно и комиссару по переписи населения.

Для заполнения анкет требуется в среднем полчаса.

**Благодарим Вас за содействие!**

**Örmény**

**Հարգելի հարցաթղթիկի լրացնող,**

2009 թվականի 31-ից մինչև 2011թ հոկտեմբերի 1-ը СХХХІХ օրենքի համաձայն Հունգարիայի տարածքում անց է կացվելու մարդահամար: Այս օրենքի համաձայն, անձնական տվյալների տեղեկացումը պարտադիր բնույթ է կրում բոլոր անձերի համար, ովքեր 2011թ հոկտեմբերի 1-ից հանրապետության տարածքում են ապրում: Անձնական Հարցաթղթիկը պետք է լրացնեն նրանք, ովքեր:

- Հունգարիայի թաղաքացի են եւ Հունգարիայի մշտական բնակիչ

- Արտասահմանի թաղաքացի են, բայց արդեն 3 ամիս ապրում են Հունգարիայում

• Անօթեւան են եւ ոչ մի պետության թաղաքացի չեն հնդրում ենք լրացնել բնակարանին վերաբերող եւ տվյալ բնակարանում ապրող անձանց համար նախատեսված անձնական հարցաթղթիկները: Հարցաթղթիկը հունգարերեն կամ անգլերեն լեզուներով մինչև հոկտեմբերի 16 կարող եք ձեռք բերել [www.enepszamlalas.hu](http://www.enepszamlalas.hu) ինտերնետային կայքից: [www.enepszamlalas.hu](http://www.enepszamlalas.hu) ինտերնետային կայքից օգտվելու դեպքում ձեզ անհրաժեշտ է կոդ, որը կտրամադրվի մեր աշխատակցի կողմից: Հարցերին կարող եք պատասխանել տեղում Հունգարերեն լեզվով գրված ձեռաթղթի վրա կամ կարող եք հարցաթղթիկը խմբրել անձնակազմի աշխատակցից եւ լրացնելուց հետո վերադարձնել այն նախորդը որոշված ժամանակամիջոցում:

Հնարավոր է նաև հարցերին պատասխանել աշխատակցի միջոցով: Հարցաշարը կարող եք գտնել նաև Հունգարիայում ապրող 13 ազգային փոքրամասնությունների լեզուներով [www.enepszamlalas.hu](http://www.enepszamlalas.hu) ինտերնետային կայքում, բացի դրանից կարող եք գտնել նաև անգլերեն, ռուսերեն, ֆրանսերեն եւ չինարեն լեզուներով: Այս հարցաթղթիկները չեք կարող լրացնել ինտերնետային կայքում, տվյալ ինտերնետային կայքում կարող եք մարդահամարի մասին մանրամասն գտնել հունգարերեն եւ անգլերեն լեզուներով:

**Հարցաթղթիկի լրացումը տեսում է կես ժամ:**

**Román**

**Stimate furnizor de date! Stimate Doamnă, Stimate Domnule!**

În perioada dintre 1 și 31 octombrie 2011 în Ungaria se va efectua un recensământ în baza dispozițiilor legii nr. СХХХІХ din anul 2009. Darea răspunsurilor la întrebările cuprinse în chestionări este obligatorie pentru toți cei care înainte de data de 1 octombrie 2011 au trăit cu caracter permanent în Ungaria Recensământul vă vizează și pe Dvs. dacă:

- sunteți cetățean maghiar și trăiți cu caracter permanent în Ungaria,
- sunteți cetățean străin și de 3 luni trăiți în Ungaria,
- în prezent sunteți fără cetățenie, adică nu sunteți cetățeanul nici unei țări.

Vă rugăm să completați un chestionar de locuință, și câte un chestionar individual pentru fiecare persoană care trăiește în locuință.

Până la 16 octombrie puteți completa chestionarele și prin internet la pagina [www.enepszamlalas.hu](http://www.enepszamlalas.hu) (în limba engleză sau maghiară). Codul de acces vi s-a transmis prin grija recenzorului nostru. Puteți răspunde la întrebări și prin completarea chestionarelor de hârtie în limba maghiară, chestionarele necesare trebuie să le cereți de la recenzor, apoi după completare să i le predați recenzorului la o dată și oră stabilită în prealabil de comun acord.

Există și posibilitatea de a răspunde la întrebări direct către recenzor. Chestionarele se găsesc în limbile naționalităților care trăiesc în Ungaria, precum și în limba engleză, rusă, franceză și chineză, în format necompletabil pe pagini [www.nepszamlalas.hu](http://www.nepszamlalas.hu), și tot aici puteți obține informații suplimentare legate de recensământ în limba maghiară și engleză.

Completarea chestionarelor necesită în mediu o jumătate de oră.

**Vă mulțumim anticipat pentru cooperare!**

**Russin**

**Отвѣчайте за будущее!**

Честованный Отвѣчатель! Честованная Пан/Пані! На основе закона СХХХІХ. од 2009 года у Мадярщині межѣ 1. и 31. октoбром 2011. рока переведе ся списаня обывательства. Подаваня даних на анкетѣ с мусайнос про выштыкъ, ко вке до 1. октoбром 2011. рока зезвычай жыва у Мадярщині. Списаня тиче ся Вас, кедь

- мадырський горожанин, и жыете зезвычай у Мадярщині,
- загаранный горожанин, и вке 3 місяці жыете у Мадярщині,
- у даный час особа без горожанства, не є горожанином ані одной державы.

Просиме Вас выповнити одну анкету за жытло и туплюк индивидуальных анкет, кулько особ жые ведно у квартилі.

Анкеты мож выповнити до 16. октoбром и на интернеті на сторрні [www.enepszamlalas.hu](http://www.enepszamlalas.hu) (на англійськoм и мадырськoм языкови). Потребный код про вхoд наш робутник загнав Вам переже.

Отвѣты на вопросы мож давати и на мадырськoй анкетѣ, про тото треба просити такі анкеты од робутника, и по выповненню назад зазнати робутниково по рядженю у переже домовлений термін.





С и така можност, што отгаи на вопросы мож давати и самому робутнички по рјажено.

Анкеты на языках меншин, што жыють у Мађаршчыні, а такжэ на англійськым, руськым, французькым и китайськым языках и невыповненуі формі мож найти на сторони [www.nepszamlalas.hu](http://www.nepszamlalas.hu), и ту такжэ е допаданійша інформация за списаня обывательства на мађарськым и англійськым языках.

На выповнення анкет потребуэте у середнэму пув години.

**Наперед дякуэме за супрудничтво!**

### Szerb

**Поштовани даваоче података! Поштована госпођо, поштовани господине!**

На основу прописа из СХХХІХ закона из 2009. године се између 1. и 31. октобра 2011. године у Мађарској врши попис становништва. Давање одговора на питања из упитника је обавезно за сваког ко пре 1. октобра 2011. године стално живи у Мађарској. Попис становништва се односи и на Вас, ако сте

- мађарски држављанин и стално живите у Мађарској,
- страни држављанин и већ 3 месеца живите у Мађарској,
- тренутно без држављанства, значи нисте држављанин ни једне државе.

Молимо Вас да испуните један Упитник о становима, као и Упитник о личним подацима за сваку особу која живи у стану.

Упитнике можете до 16. октобра испунити и на интернету, на страници [www.nepszamlalas.hu](http://www.nepszamlalas.hu) (и на мађарском или енглеском језику). Потребни код за приступ ће Вам доставити пописивачи.

На питања можете одговорити и испуњавањем штампаних формулара (на папиру) на мађарском језику, а потребне формуларе треба да затражите од пописивача, а после испуњавања формулара треба да их вратите пописивачу, у унапред договореном термину.

Постоји и могућност да на питања непосредно одговарате пописивачу. Упитнике на језицима мањина које живе у Мађарској, као и енглеском, руском, француском и кинеском језику можете наћи на интернет страници [www.nepszamlalas.hu](http://www.nepszamlalas.hu) (у форми која се не може директно испунити, него само штампети), а на истој страници можете доћи и до даљих информација на мађарском и енглеском језику у везиписа становништва

Испуњавање упитника у просеку траје пола сата.

**Унапред Вам захваљујемо на сарадњи!**

### Szlovák

**Vážený respondent! Vážené dámy, Vážení páni!**

V období od 1. do 30. októbra 2011. bude na základe zákona č. СХХХІХ. z roku 2009 v Maďarsku prebiehať sčítanie obyvateľstva. Týka sa to aj Vás, ak ste

- maďarským občanom, a ozaj žijete v Maďarsku,
- zahraničným občanom, a žijete v Maďarsku už 3 mesiace,
- exulantom, teda nie ste občanom žiadneho štátu.

Prosíme Vás aby ste si vyplnili bytový dotazník a na každú osobu žijúcu v byte jeden osobný dotazník.

Do 16. októbra môžete dotazníky vyplniť aj na internete na stránkach [www.nepszamlalas.hu](http://www.nepszamlalas.hu) (po anglicky, alebo po maďarsky). Vstupný kód bude Vám doručený sčítacím komisárom.

Na otázky môžete odpovedať aj vyplnením papierových dotazníkov v maďarskom jazyku, ak tie vyžadate od komisára a po ich vyplnení mu vráťte v dopredu dohodnutom čase.

Máte možnosť na otázky priamo odpovedať aj komisárovi.

Nevyplniteľné dotazníky v jazyku národností žijúcich v Maďarsku a v angličtine, v ruštine, vo francúzštine a v čínštine nájdete na stránkach [www.nepszamlalas.hu](http://www.nepszamlalas.hu), kde nájdete aj ďalšie informácie o sčítaní ľudu v anglickom a maďarskom jazyku.

Vyplnenie dotazníkov trvá približne pol hodín.

**Za spoluprácu Vám dopredu ďakujeme!**

### Szlovén

**Spoštovani dajalci podatkov! Spoštovane dame in gospodje!**

Na podlagi Zakona s številko СХХХІХ. iz leta 2009 bomo izvedli na Madžarskem med 1. in 31. oktobrom 2011 popis prebivalcev.

Odgovarjanje na vprašalnike je obvezno za vsakogar, ki je imel pred 1. oktobrom 2011 glavno prebivališče na Madžarskem. Popis prebivalcev zadeva tudi Vas, če ste

- madžarski/a državljan/ka in imate glavno prebivališče na Madžarskem,
- tuji/a državljan/ka in že 3 mesece živite na Madžarskem,
- trenutno brez državljanstva, torej niste državljan/ka nobene države.

Prosimo, izpolnite popisni vprašalnik za stanovanje in toliko popisnih vprašalnikov za osebo, kolikor oseb živi v stanovanju.

Vprašalnike lahko izpolnite do 16. oktobra tudi na spletni strani [www.nepszamlalas.hu](http://www.nepszamlalas.hu) (v angleškem ali madžarskem jeziku). Geslo za vstop vam je popisovalec/ka že predhodno poslal/a.

Na vprašanja lahko odgovorite z izpolnjevanjem natisnjenih vprašalnikov v madžarskem jeziku, ki jih dobite pri popisovalcih. Izpolnjene vprašalnike morate vrniti popisovalcem v vnaprej dogovorjenem času.

Na vprašanja je možno odgovarjati tudi neposredno popisovalcem.

Vprašalniki, ki jih ni možno izpolnjevati, so na razpolago na spletni strani [www.nepszamlalas.hu](http://www.nepszamlalas.hu) v jeziku manjšin, ki živijo na Madžarskem ter v angleškem, ruskem, francoskem in kladškem jeziku. Na tej spletni strani dobite tudi dodatne informacije v zvezi s popisom prebivalstva v madžarskem in angleškem jeziku. Izpolnjevanje vprašalnikov traja približno pol ure.

**Za Vaše sodelovanje se že vnaprej lepo zahvaljujemo!**

### Ukrán

**Шановний Відповідачі! Шановна Пані, Пане!**

Відповідно до закону № СХХХІХ від 2009 року на території Угорщини в жовтні 2011 року проводиться перепис населення. Заповнення анкет обов'язкове для всіх хто зазвичай проживав в Угорщині до 1 жовтня 2011 року. Вас також стосується перепис населення в разі, якщо Ви:

- громадянин Угорщини і зазвичай проживаєте в Угорщині,
- іноземець, і проживаєте в Угорщині вже протягом 3 місяців,
- особа без громадянства, не являєтесь громадянином жодної країни.

Спочатку дайте відповіді в Анкеті стосовно місця проживання, а потім заповніть Особисту анкету на кожну людину, що проживає в домошканні.

З 16 жовтня анкети можна заповнити по Інтернету на сторінці [www.nepszamlalas.hu](http://www.nepszamlalas.hu) (англійською або угорською мовою). Необхідний код для входу Ви зможете отримати від уповноваженого за перепис.

Запросивши анкети від уповноваженого за перепис Ви зможете відповісти на запитання угорською мовою на паперовому носії, а після їх заповнення передати уповноваженому в заздалегідь домовлений час.

Ви також маєте можливість відповісти на запитання безпосередньо уповноваженому за перепис.

Анкети мовами меншин, що проживають в Угорщині, та англійською, російською, французькою та китайською мовами в форматі, який не можна заповнити, а також додаткову інформацію про перепис населення угорською та англійською мовами, Ви зможете знайти на сторінці [www.nepszamlalas.hu](http://www.nepszamlalas.hu).

Заповнення анкет в середньому займає пів години.

**Заздалегідь дякуємо за співпрацю!**



### 2.2.3. Hirdetmény

# HIRDETMÉNY

## a 2011. évi népszámlálásról

A 2009. évi CXXXIX. törvény alapján Magyarország területén  
a 2011. október 1-jén 0 órakor fennálló állapot alapulvételével

# NÉPSZÁMLÁLÁST

kell tartani, amelynek sikeres végrehajtásához kérjük az Önök együttműködését.  
Az adatfelvételre

## 2011. október 1-je és október 31-e között

a településen található lakásokban, lakott üdülőkben, lakott egyéb lakóegységekben és a közösségi szálláshelyeken kerül sor. A népszámlálás során kérdőívet kell kitölteni a lakóhelyről és mindenkiről, aki ott életvitelszerűen él. Az adatszolgáltató a népszámlálási kérdőívet kitöltheti önállóan **interneten** vagy **papíron**, valamint **a számlálóbiztosnak válaszolva**. Az internetes és a papír alapú önkitöltésre **2011. október 1. és 2011. október 16. között** van lehetőség.

Az adatszolgáltatás név nélkül történik és a válaszadás kötelező, kivéve a nemzetiségre, az anyanyelvre, a vallásra, a tartós betegségekre és a fogyatékos-ságra vonatkozó kérdéseket. A kitöltött kérdőívek adatai csak statisztikai célra használhatók.

A számlálóbiztosok egyedi, névre szóló, a személyi igazolvánnyal együtt érvényes igazolvánnyal rendelkeznek, hivatalos személynek kell tekinteni őket. Kérjük, hogy akik adatszolgáltatási kötelezettségüknek a fent meghatározott időszak alatt nem tettek eleget, azok **2011. november 1. és 8. között** jelent-kezzenek népszámlálási összeírás céljából a lakóegységük szerint illetékes polgármesteri hivatalban.

A népszámlálás sikere mindannyiunk közös érdeke.

Együttműködésüket köszönjük.

## FELELJEN A JÖVŐÉRT!

2011. szeptember hó

JEGYZŐ, KÖRJEGYZŐ s.k.  
mint települési népszámlálási felelős

Ingyenesen hívható telefonszámok: 06-80-200-014, 06-80-200-224

<http://www.nepszamlalas.hu>



KÖZPONTI  
STATISZTIKAI  
HIVATAL



népszámlálás  
2011

## 2.2.4. Értesítő

**Értesítő**

Tisztelt Hölgyem/Uram!

Népszámlálási adatszolgáltatás céljából 2011. október .....-án ..... - ..... óra között újból felkeresem Önt.

Amennyiben az általam megjelölt időpont nem felel meg, kérem, hívjon fel a ..... telefonszámon, hogy új időpontot egyeztessünk.

Ha a népszámlálással kapcsolatban kérdése vagy észrevétele van, hívja fel az ingyenesen hívható telefonszámok valamelyikét: 06-80-200-014,  
06-80-200-224

Együttműködését előre is köszönöm!

2011. október .....

.....  
számlálóbiztos

3.2.17

2.2.5. Felhívás



# FELHÍVÁS

**A 2011. évi népszámlálás adatfelvételére  
ebben a házban**

**október .....–..... között kerül sor.**

.....  
**számlálóbiztos**

3.2.16

## 2.2.6. Felkérő levél az intézetek vezetőinek



.....  
.....  
..... vezetőjének

**Tisztelt Hölgyem/Uram!**

Magyarország területén 2011 októberében a 2009. évi CXXXIX. törvény szerint népszámlálást kell tartani. A népszámlálás célja, hogy pontos képet adjon a legutóbbi, 2001. évi népszámlálás óta a népesség és a lakásállomány összetételében bekövetkezett változásokról, a társadalmi és gazdasági folyamatok legfontosabb adatairól és tendenciáiról. Az adatfelvételnek része az intézeti ellátást nyújtó intézmények, valamint az ott élő személyek összeírása, adatainak felvétele is.

Ennek megfelelően össze kell írni az Ön vezetése alatt álló intézetet, az intézethez tartozó épületeket, valamint az intézetben elhelyezett, ott intézeti elhelyezést vagy elhelyezést és ellátást igénybe vevő személyeket is.

Az adatfelvétel szakmai előkészítése, az adatok feldolgozása és közzététele a Központi Statisztikai Hivatal feladata, az összeírás lebonyolításának helyi irányítója a települési önkormányzat jegyzője mint települési népszámlálási felelős. A népszámlálás gyakorlati végrehajtói a számlálóbiztosok.

Kérjük, hogy az Ön vezetése alatt álló intézményben segítse a népszámlálás lebonyolítását, az összeírás megszervezésében és végrehajtásában működjön együtt az önkormányzat jegyzőjével. Az Intézeti kérdőív és az Intézeti épületív(ek) kérdéseire adott pontos válaszaival, valamint az intézetben elhelyezett személyek adatainak felvételéhez nyújtott segítséggel támogassa a számlálóbiztos munkáját.

Az adatgyűjtéssel kapcsolatban tájékozódhat az önkormányzat jegyzőjénél és a KSH területfelelősénél vagy megyei felelősénél. A népszámlálással kapcsolatban informálódhat a [www.nepszamlalas.hu](http://www.nepszamlalas.hu) honlapon is.

A népszámlálás során felvett adatokat az adatvédelmi törvény szigorú szabályait betartva, bizalmasan kezeljük, és kizárólag statisztikai célra használjuk fel.

**Köszönjük, hogy a 2011. évi népszámlálás sikeres végrehajtásában együttműködik velünk.**

Budapest, 2011. szeptember

Központi Statisztikai Hivatal



3. A magyar népszámlálások kérdéssorozatának áttekintése, 1869–2011

Megnevezés	1869	1880	1890	1900	1910	1920	1930	1941	1949	1960	1970. évi népszámlálás		1980. évi népszámlálás	1990. évi népszámlálás	2001. évi népszámlálás	2011. évi népszámlálás
	évi népszámlálás										teljes körű	reprezentatív	teljes körű	reprezentatív	teljes körű	reprezentatív
programja																
<b>SZEMÉLYI KÉRDÉSEK</b>																
Név	+	+	+	+	+	+	+	+	+	+	+	+	+	+	+	+
Cím, rang	+	-	-	-	-	-	-	-	-	-	-	-	-	-	-	-
Szüllők adata																
Apja (atyja) neve	-	-	-	-	-	-	-	-	-	-	-	-	-	-	-	-
Anyja leánykori neve	-	-	-	-	-	-	-	-	-	-	-	-	-	-	-	-
Személyi szám	-	-	-	-	-	-	-	-	-	-	-	-	-	-	-	-
Nem	■	■	■	■	■	■	■	■	■	■	■	■	■	■	■	■
Állampolgárság	■	■	■	■	■	+	■	+	■	□	-	-	-	-	-	-
Háztartásfőhöz való viszony	-	-	-	-	-	-	-	-	-	-	■	■	-	X	X	X
Családfőhöz való viszony	-	- <sup>1</sup>	- <sup>1</sup>	- <sup>1</sup>	+	-	+	+	■	■	X	X	X	X	X	X
A háztartásfő (családfő) demográfiai és gazdasági jellemzői	-	-	-	+	+	+	+	□	+	-	-	-	X	X	X	X
Családi állás	-	-	-	-	-	-	-	-	-	-	-	-	-	-	-	-
Születés időpontja	■	■	■	■	■	■	■	■	■	■	■	■	■	■	■	■
Családi állapot	■	■	■	■	■	■	■	■	■	■	■	■	■	■	■	■
Anyanyelv	-	■	■	■	■	■	■	■	■	■	■	■	■	■	■	■
Anyanyelven kívül beszélt nyelvek	-	■	■	■	■	■	■	□	■	■	-	-	-	-	-	-
Nyelvismeret	-	-	-	-	-	-	-	-	-	-	-	-	-	-	-	-
Nemzetiség <sup>2</sup>	-	■	■	■	■	■	■	■	□	□	-	-	-	-	-	-
Nemzetiségi kötődés (kulturális, értékekhez, hagyományokhoz)	-	-	-	-	-	-	-	-	-	-	-	-	-	-	-	-
Családi, baráti közösségben használt nyelv	-	-	-	-	-	-	-	-	-	-	-	-	-	-	-	-
Vallás (hitelekezet)	■	■	■	■	■	■	■	■	■	-	-	-	-	-	-	-

<sup>1</sup> A családfők és családtagok szám szerinti kimutatása (férfi, nő bontásban) az épület kérdőívén szerepelt és összesítve dolgozták fel.

<sup>2</sup> 1880–1920-ig a „nemzetiség” külön kérdésként nem szerepelt, közlése az „anyanyelv” alapján történt.

Megnevezés	1869	1880	1880	1890	1900	1910	1920	1930	1941	1949	1960	1970. évi népszámlálás		1980. évi népszámlálás	1990. évi népszámlálás		2001. évi népszámlálás	2011. évi népszámlálás	
	évi népszámlálás											teljes körű	reprezentatív	teljes körű	reprezentatív	teljes körű	reprezentatív	teljes körű	reprezentatív
	programja																		
Zsidónak minősül-e	-	-	-	-	-	-	-	-	□	-	-	-	-	-	-	-	-	-	-
Testi vagy szellemi fogyatékos	■	■	■	■	■	□	□	■	+	■	-	-	-	-	-	□	□	■	■
- jellege	-	-	-	-	-	-	-	-	-	-	-	-	-	-	-	-	-	-	-
- oka	-	-	-	-	-	-	-	-	-	-	-	-	-	-	-	-	-	-	-
- keletkezésének ideje	-	-	-	-	-	-	-	-	-	-	-	-	-	-	-	-	-	-	-
- általi akadályozottság	-	-	-	-	-	-	-	-	-	-	-	-	-	-	-	-	-	-	-
Betegség	-	-	-	-	-	-	-	-	-	-	-	-	-	-	-	-	-	-	-
- időtartama	-	■	-	-	-	-	-	-	-	-	-	-	-	-	-	-	-	-	-
- tüdőcsücsuhurut	-	-	-	-	-	-	+	+	-	-	-	-	-	-	-	-	-	-	-
- tartós betegség megléte	-	-	-	-	-	-	-	-	-	-	-	-	-	-	-	-	-	-	-
- tartós betegség általi akadályozottság	-	-	-	-	-	-	-	-	-	-	-	-	-	-	-	-	-	-	-
Rokkantság	-	-	-	-	-	-	-	+	-	-	-	-	-	-	-	-	-	-	-
Külföldi tartózkodás	-	-	-	-	-	+	-	-	-	-	-	-	-	-	-	-	-	-	-
Választói jog <sup>3</sup>	-	-	-	-	-	+	-	-	-	-	-	-	-	-	-	-	-	-	-
<b>FOGLALKOZÁSI KÉRDÉSEK</b>																			
Gazdasági aktivitás	-	-	■	■	■	■	■	■	□	■	■	■	■	■	■	·	·	X	X
Megélhetési forrás	-	-	-	-	-	-	-	-	-	-	-	-	-	-	-	-	-	■	■
Nem dolgozóknál																			
- eltartottság jellege	+	+	+	+	+	+	+	+	+	+	■	■	■	■	■	·	·	■	■
- utolsó aktivitás	-	-	-	-	-	-	-	-	-	-	-	□	□	-	-	□	-	■	■
- előző évi aktivitás időtartama	-	-	-	-	+	-	-	-	-	-	-	-	■	■	-	-	-	-	-
- az aktivitás abbahagyásának oka	-	-	-	-	□	-	-	-	-	-	-	-	-	-	-	-	-	-	-
Eltartó																			
- megnevezése	-	-	+	+	+	+	+	+	+	+	+	+	+	+	+	□ <sup>4</sup>	□ <sup>4</sup>	-	-
- foglalkozása, munkaköre	-	-	■	■	■	■	■	■	□	■	+	+	■	+	+	□	□	-	-
- foglalkozási viszonya	-	-	-	-	■	■	■	■	□	■	■	■	■	■	■	□	□	-	-
- alap-állománycsoportja, beosztása	-	-	-	-	-	-	-	-	-	-	-	-	-	-	-	-	-	-	-

<sup>3</sup> 24 éven felüli férfiak.

<sup>4</sup> Eltartó gazdasági aktivitása is.

Megnevezés	1869	1880	1890	1900	1910	1920	1930	1941	1949	1960	1970. évi népszámlálás		1980. évi népszámlálás	1990. évi népszámlálás		2001. évi népszámlálás	2011. évi népszámlálás	
	évi népszámlálás											teljes körű	reprezentatív	teljes körű	reprezentatív	teljes körű	reprezentatív	
	programja																	
– munkáltatójának neve, címe (foglalkozási ág)	–	–	–	■	■	■	■	□	■	■	■	■	■	–	□	–	–	–
– földtulajdona, gazdasága	–	–	–	–	–	–	–	–	–	+	–	–	–	–	–	–	–	–
Foglalkozás, munkakör	■	■	■	■	■	■	■	+	■	■	■	■	■	■	■	■	■	■
Foglalkozási viszony	■	■	■	■	■	■	■	□	■	■	■	■	■	■	■	■	■	■
Alkalmazás minősége, állománycsoportja, beosztása	■	■	■	■	■	■	■	□	■	■	■	■	■	■	■	■	■	X
Önálló iparos, kereskedő, illetve ipari vállalat	–	–	–	+	–	–	○	–	○	–	–	–	–	–	–	–	–	–
– vállalat, üzlet címe	–	–	–	■	■	+	+	+	■	–	–	–	–	X	–	–	–	–
– vállalat, üzlet jellege	–	–	–	■	–	–	○	–	○	–	–	–	–	X	–	–	–	–
– üzletárs	–	–	–	■	●	–	–	–	–	–	–	–	–	–	–	–	–	–
– bedolgozók száma	–	–	–	■	●	●	●	□	■	+	–	–	–	–	–	–	–	–
– egyéb alkalmazottak száma	–	–	–	■	–	–	○	–	○	–	–	–	–	–	–	–	–	–
– hajtógépek, munkagépek száma	–	–	–	■	–	–	○	–	○	–	–	–	–	–	–	–	–	–
– nyersanyag felhasználása, beszerzése	–	–	–	+	–	–	–	–	○	–	–	–	–	–	–	–	–	–
– előállított iparcikk	–	–	–	+	–	–	○	–	○	–	–	–	–	–	–	–	–	–
Foglalkozási ág	–	–	–	■	■	■	■	□	■	■	■	■	■	■	■	■	■	■
– munkáltató megnevezése	–	–	■	■	■	■	■	□	■	■	■	■	■	■	■	■	■	■
– munkahely megnevezése	–	–	–	■	■	■	■	□	■	■	■	■	■	■	■	■	■	■
– munkahely címe (település)	–	–	–	+	+	+	+	+	+	■	■	■	■	■	■	■	■	■
– munkahely nagysága	–	–	–	■	●	■	○	□	–	–	–	–	–	–	–	–	–	–
– munkahelynek a lakástól való távolsága	–	–	–	–	–	–	–	+	–	■	–	–	–	–	–	–	–	–
– dolgozói létszám	–	–	–	–	–	–	–	–	–	–	–	–	–	–	–	–	–	–
Alkalmi, idegymunka, segítő családtagként végzett munka	–	–	–	–	–	–	–	–	–	–	–	–	–	–	–	–	–	■
Munkába járás	–	–	–	–	–	–	–	–	–	–	–	–	–	–	–	–	–	–
– módja	–	–	–	–	–	–	–	–	–	–	–	–	–	–	–	–	–	■
– időtartama	–	–	–	–	–	–	–	–	–	–	–	–	–	–	–	–	–	■
Társadalmi szektor	–	–	–	–	–	–	–	–	■	□	■	■	■	–	–	–	–	–
Munkaidő	–	–	–	■	–	–	–	–	–	–	–	–	–	–	–	–	–	–



Megnevezés	1869	1880	1890	1900	1910	1920	1930	1941	1949	1960	1970. évi népszámlálás		1980. évi népszámlálás	1990. évi népszámlálás		2001. évi népszámlálás	2011. évi népszámlálás
	évi népszámlálás											teljes körű	reprezentatív	teljes körű	reprezentatív	teljes körű	reprezentatív
	programja																
Jövedelem	-	-	-	■	-	-	-	-	-	-	-	-	-	-	-	-	-
Nyugdíjasság																	
- nyugdíjazás előtti utolsó																	
□ foglalkozás, munkakör	-	-	-	+	+	+	+	+	+	+	■	■	■	■	□	■	■
□ foglalkozási viszony	-	-	-	+	■	+	■	□	■	■	■	■	■	■	□	■	■
□ állománycsoport, beosztás	-	-	-	-	-	-	-	-	-	-	-	-	-	-	-	-	X
□ munkáltató	-	-	-	-	-	-	-	-	-	-	■	■	■	■	□	-	-
- nyugdíjasok jelenlegi																	
□ foglalkozása	-	-	-	-	-	-	-	-	-	-	-	-	-	-	□	■	■
□ munkáltatója	-	-	-	-	-	-	-	-	-	-	-	-	-	-	□	■	■
- nyugdíj mellett fedolgozott idő																	
Ház-, illetve hárszertulajdon	■ <sup>5</sup>	-	-	■	■	■	■	□	■	■	■	■	■	■	■	■	-
Földtulajdon-gazdaság																	
- gazdaság jellege	■ <sup>5</sup>	■ <sup>5</sup>	-	■	■	■	■	□	■	■	■	■	■	■	■	■	-
- nagyság	-	-	-	■	■	■	■	□	■	■	■	■	■	■	■	■	-
- művelési ág	-	-	-	■	■	■	■	□	■	■	■	■	■	■	■	■	-
- részletes mezőgazdasági adatok	-	-	-	■	■	■	■	□	■ <sup>6</sup>	■	■	■	■	■	■	■	-
- megszerzési módja	-	-	-	-	-	-	-	+	■	■	■	■	■	■	■	■	-
Állatok																	
- igavonó állatok száma	■	-	-	-	-	-	-	-	■	■	■	■	■	■	■	■	-
- haszonállatok száma	■	■	-	-	-	-	-	-	■	■	■	■	■	■	■	■	-
Mezőgazdasági aktivitás a népszámlálást megelőző évben																	
- időtartama	-	-	-	-	-	-	-	-	■	■	■	■	■	■	■	■	■
- területe	-	-	-	-	-	-	-	-	-	-	-	-	-	-	-	-	-
Mezőgazdasági munkavégzés	-	-	-	-	-	-	-	-	-	-	-	-	-	-	-	-	-
Rendszeres foglalkozás (foglalkozás)	-	-	-	-	-	+	+	-	+	-	-	■	■	■	■	■	■

<sup>5</sup> Ha ez az összeírt megélhetési fő forrása.

<sup>6</sup> Mezőgazdasági gépekkel való felszereltség is.

<sup>7</sup> A megfigyelés az egyéb elartottak körére vonatkozik.

Megnevezés	1869	1880	1890	1900	1910	1920	1930	1941	1949	1960	1970. évi népszámlálás		1980. évi népszámlálás	1990. évi népszámlálás		2001. évi népszámlálás	2011. évi népszámlálás	
	programja																	
																		évi népszámlálás
Mellekfoglalkozás	-	+	+	■	■	■	■	□	■	-	-	□	-	-	□ <sup>8</sup>	-	-	
Első foglalkozás	-	-	-	-	-	-	-	-	-	-	-	□	-	-	□	-	-	
- első foglalkozás éve	-	-	-	-	-	-	-	-	-	-	-	□	-	-	□	-	-	
- előző népszámláláskori foglalkozás	-	-	-	-	-	+	-	-	-	-	-	-	-	-	-	-	-	
- foglalkozás háború előtt és után	-	-	-	-	-	-	-	-	-	-	-	-	-	-	-	-	-	
Apa	-	-	-	-	-	-	□	+	■	-	-	-	-	-	-	-	-	
- foglalkozása	-	-	-	-	-	-	□	+	■	-	-	-	-	-	-	-	-	
- foglalkozási viszonya	-	-	-	-	-	-	□	+	■	-	-	-	-	-	-	-	-	
Foglalkoztatottság vagy munkanélküliség időtartama	-	-	-	■	□	+	+	+	■	-	-	-	-	-	-	X	X	
Közsegélyezés	-	-	■	■	■	+	■	□	■	■	■	■	■	-	-	-	-	
<b>TERÜLETI KÉRDÉSEK</b>																		
Összeírás helye	■	■	■	■	■	■	■	■	■	■	■	■	■	■	■	■	■	■
Helyben lakás időtartama	■ <sup>9</sup>	-	-	-	+	+	-	-	+	+	+	-	-	-	□	-	■	
Születési hely	+	■	■	■	■	■	■	+	■	-	-	-	-	-	□	■	■	
Bejelentett lakóhelye (állandó lakcíme)	-	■ <sup>11</sup>	■ <sup>11</sup>	+	+	+	+	+	+	+	■	■	■	■	■	■	■	
- helye	-	-	-	-	-	-	-	-	-	-	-	-	-	-	-	-	-	
- időtartama	-	-	-	-	-	-	-	-	-	-	-	-	-	-	-	-	-	
Bejelentett lakóhelye (állandó lakcíme) az előző népszámláláskor	-	-	-	-	-	-	-	-	-	■	-	-	-	-	□	-	-	
Előző bejelentett lakóhelye (állandó lakcíme)	-	-	-	-	-	-	-	-	-	-	-	-	-	-	-	-	-	
- helye <sup>13</sup>	-	-	-	-	-	+	+	+	+	-	-	+	-	-	□	■	■	

<sup>8</sup> Mellekfoglalkozás végzésének rendszeressége és módja is.

<sup>9</sup> Egy hónapnál rövidebb, illetve hosszabb idő.

<sup>10</sup> Ideiglenesen jelenlevőknel.

<sup>11</sup> Közlésre került: azonos megye, más megye, főváros, külföld.

<sup>12</sup> Ha ez az életvitelszerű lakóhely.

Megnevezés	1869	1880	1890	1900	1910	1920	1930	1941	1949	1960	1970. évi népszámlálás		1980. évi népszámlálás	1990. évi népszámlálás		2001. évi népszámlálás	2011. évi népszámlálás	
	évi népszámlálás											teljes körű	reprezentatív	teljes körű	reprezentatív	teljes körű	reprezentatív	
	programja																	
– átköltözés éve	–	–	–	–	–	+	+ <sup>14</sup>	–	–	–	–	–	–	–	–	–	■	–
– átköltözés oka	–	–	–	–	–	+	+ <sup>13</sup>	–	–	–	–	–	–	–	–	–	–	–
Bejelentett tartózkodási helye (ideiglenes lakcíme)																		
– helye	–	–	–	–	–	–	–	–	–	–	–	■	■	■	■	■	■	■
– oka	–	–	–	–	–	–	–	–	–	–	–	+	–	–	–	–	–	–
– időtartama	–	–	–	–	–	–	–	–	–	–	–	–	–	–	–	–	–	–
– hazajárási gyakorisága	–	–	–	–	–	–	–	–	–	–	–	–	–	–	–	–	–	–
Be nem jelentett lakóhelye(i) (lakcímei)																		
– helye	–	–	–	–	–	–	–	–	–	–	–	–	–	–	–	–	–	–
– mióta	–	–	–	–	–	–	–	–	–	–	–	–	–	–	–	–	–	–
Egy évvel korábbi bejelentet lakóhelye (állandó lakcíme)	–	–	–	–	–	–	–	–	–	–	–	–	–	–	–	–	–	–
Ideiglenes (huzamos) tartózkodási hely (távollévők nél)																		
– helye <sup>17</sup>	■	■	■	■	■	■	+ <sup>18</sup>	+	+	+	+	+	–	–	–	–	–	–
– jellege (magán-, intézeti háztartásban)	+	–	–	–	–	–	–	–	–	+	–	–	–	–	–	–	–	–
– oka	–	–	–	+	–	–	–	–	–	+	+	+	–	–	–	–	–	–
– időtartama	■ <sup>9</sup>	–	–	–	–	–	–	–	–	+	–	–	–	–	–	–	–	–
– hazajárási gyakorisága	–	–	–	–	–	–	–	–	–	+	–	–	–	–	–	–	–	–
<b>ISKOLÁZOTTSÁGI KÉRDÉSEK</b>																		
írní-olvasni tudás	■	■	■	■	■	■	■	■	■	■	■	■	■	■	■	■	■	■

<sup>13</sup> 1920-ban 1914. augusztus 1. előtti; 1930-ban 1914. június 30-án és 1918. október 31-én meglévő; 1941. és 1949. évben 1938. március 1. előtti; 1970-ben a jelenlegit megelőző állandó lakóhely.

<sup>14</sup> Ha 1918 után a trianoni békeszerződés szerinti határon túlról költözött.

<sup>15</sup> Ha ez az életvitelszerű lakóhely.

<sup>16</sup> Ha ez az életvitelszerű lakóhely.

<sup>17</sup> Közlésre került: 1869-ben belföld, külföld (országunként); 1880. évben azonos megye, más megye, külföld; 1910. és 1920. évben csak külföld.

<sup>18</sup> Csak Budapesten összeírt személyektől kérdezték.

Megnevezés	1869	1880	1890	1900	1910	1920	1930	1941	1949	1960	1970. évi népszámlálás		1980. évi népszámlálás	1990. évi népszámlálás		2001. évi népszámlálás	2011. évi népszámlálás	
	évi népszámlálás											teljes körű	reprezentatív	teljes körű	reprezentatív	teljes körű	reprezentatív	
																		teljes körű
programja																		
Iskolai végzettség	-	-	-	-	■	■	■	■	■	■	■	■	■	■	■	■	■	■
Középfokú végzettség	-	-	-	-	-	-	-	□ <sup>19</sup>	■	■	■	■	■	■	■	■	■	■
- típusa	-	-	-	-	-	-	-	-	-	-	■	■	■	■	■	■	■	■
- jellege	-	-	-	-	-	-	-	-	-	-	-	-	-	-	-	-	-	-
- szaka, szakága	-	-	-	-	-	-	-	-	-	-	-	-	-	-	-	-	-	-
- megszerzés éve	-	-	-	-	-	-	-	-	+	-	-	-	-	-	-	-	-	-
Felsőfokú végzettség	-	-	-	-	-	-	-	-	-	+	■	■	■	■	■	■	■	■
- tanintézet megnevezése	-	-	-	-	-	-	-	+	-	+	■	■	■	■	■	■	■	■
- kara, szaka, szakága	-	-	-	-	-	+	■	□	■	■	■	■	■	■	■	■	■	■
- megszerzés éve	-	-	-	-	-	-	-	-	+	+	-	-	-	-	-	-	-	-
- foglalkozással való kapcsolat	-	-	-	-	-	-	-	-	-	+	-	-	-	-	-	-	-	-
Fizikai szakképzettség	-	-	-	-	-	-	-	-	-	-	-	-	-	-	-	-	-	-
- megnevezése (szakma)	-	-	-	-	-	-	-	+	+	+	·	□	■	-	□	+	+	+
- megszerzés módja	-	-	-	-	-	-	-	-	-	-	+	+	■	-	□	+	+	+
- megszerzés éve	-	-	-	-	-	-	-	-	-	-	+	+	■	-	□	+	+	+
- megszerzés időtartama	-	-	-	-	-	-	-	-	-	-	+	+	■	-	□	+	+	+
Szellemi szakképzettség	-	-	-	-	-	-	-	+	+	+	-	-	-	-	-	-	-	-
Szakiskola, szaktanfolyam, szakvizsga	-	-	-	-	-	+	+	+	+	-	-	-	-	-	□	+	+	+
Iskolába járás	-	-	-	-	-	-	-	-	-	-	-	-	-	-	-	-	-	-
- jár-e	-	-	-	-	-	-	+	□	+	■	■	■	■	·	·	·	·	·
- iskolatípus, osztályszám	-	-	-	-	-	-	+	□	+	■	■	■	■	□	□	□	□	□
- tagozat	-	-	-	-	-	-	-	-	-	-	-	-	-	-	-	-	-	-
- iskola helye	-	-	-	-	-	-	-	-	-	-	-	-	-	-	-	-	-	-
- iskolába járás módja	-	-	-	-	-	-	-	-	-	-	-	-	-	-	-	-	-	-
- iskolába járás időtartama	-	-	-	-	-	-	-	-	-	-	-	-	-	-	-	-	-	-
Szaktanulmányok iskolába járás	-	-	-	-	-	-	-	-	-	-	-	-	-	-	-	-	-	-

<sup>19</sup> Érettségit tett.

<sup>20</sup> Csak szakiskola.

Megnevezés	1869	1880	1890	1900	1910	1920	1930	1941	1949	1960	1970. évi népszámlálás		1980. évi népszámlálás	1990. évi népszámlálás		2001. évi népszámlálás	2011. évi népszámlálás
	évi népszámlálás										teljes körű	reprezentatív	teljes körű	reprezentatív	teljes körű	reprezentatív	teljes körű
	programja																
– osztályszám	–	–	–	–	–	–	–	–	–	+	■ <sup>21</sup>	·	–	–	–	–	–
– szakma	–	–	–	–	–	–	–	–	+	+	–	+	–	–	–	–	–
<b>TERMÉKENYSÉGI KÉRDÉSEK</b>																	
Házasságkötések száma																■	–
Házasságkötés(ek) éve(i)	–	–	–	–	–	+	■	+	■	■	–	■	■	■	·	■	■ <sup>22</sup>
Házasságmegszűnés(ek)																	
– oka	–	–	–	–	–	–	–	■ <sup>23</sup>	■ <sup>19</sup>	■ <sup>19</sup>	–	–	–	–	□	■	X <sup>24</sup>
– éve(i)	–	–	–	–	–	–	–	+	–	–	–	–	–	–	□	■	–
Házasságon belüli különélések időtartama	–	–	–	–	–	–	–	–	–	–	–	+	–	–	□	–	–
Házasságon kívüli együttélések időtartama	–	–	–	–	–	–	–	–	–	–	–	+	–	–	□	–	–
Élettársi kapcsolatban él-e	–	–	–	–	–	–	–	–	–	–	–	+	–	–	–	■	■
Jelenlegi kapcsolat kezdete	–	–	–	–	–	–	–	–	–	–	–	+	–	–	–	■	■
Gyermekszám																	
– összesen született	–	–	–	–	+	■	■	□ <sup>25</sup>	■	■	–	–	–	–	–	–	–
– élve született	–	–	–	–	–	–	–	–	–	–	+	■	■	■	·	■	■
– halva született	–	–	–	–	–	–	–	–	–	–	–	–	–	–	–	–	–
– életben levő	–	–	–	–	+	■	■	□ <sup>20</sup>	■	■	–	–	–	–	X	–	–
– meghalt	–	–	–	–	–	–	–	–	–	–	–	–	–	X	–	–	–
– anyjával együtt élő	–	–	–	–	–	–	–	–	–	–	–	–	–	–	–	–	–
– anyjától külön élő	–	–	–	–	–	–	–	–	–	–	–	–	–	–	□	–	X
Született gyermekek adatai (egyenként)	–	–	–	–	–	–	–	–	–	–	–	–	–	–	□	–	–
																■ <sup>26</sup>	■ <sup>27</sup>

<sup>21</sup> Szakmunkástanulói iskolai végzettség.

<sup>22</sup> A jelenlegi házasságra vonatkozik.

<sup>23</sup> Családi állapot alapján.

<sup>24</sup> A jelenlegi házasságra vonatkozik.

<sup>25</sup> Külterületi feldolgozás.

<sup>26</sup> Csak az élve született gyermekek adatai. Háromnál több élve született gyermek esetén az első és az utolsó gyermek.

<sup>27</sup> Csak az élve született gyermekek adatai. 2011-ben hat gyermek adatát kérdezték. Hatnál több élve született gyermek esetén a legfiatalabb gyermek adata került az utolsó sorba.

Megnevezés	1869	1880	1880	1890	1900	1910	1920	1930	1941	1949	1960	1970. évi népszámlálás		1980. évi népszámlálás	1990. évi népszámlálás		2001. évi népszámlálás	2011. évi népszámlálás	
	évi népszámlálás											teljes körű	reprezentatív	teljes körű	reprezentatív	teljes körű	reprezentatív	teljes körű	reprezentatív
	programja																		
<b>LAKÁSKÉRDÉSEK<sup>28</sup></b>																			
Rendeltetés	-	+	+		■	■	■	■	□	■	■	■	■	■	■	-	■	■	■
Tulajdoni jelleg	-	-	-	-	-	-	-	-	-	+	-	■	■	■	■	■	■	■	■
Használati jogcím	-	-	-	-	■	■	+	■	+	■	■	■	■	■	■	■	■	X	■
Építési év	-	-	-	-	-	-	-	-	-	-	-	-	-	-	-	-	-	X	■
Fekvés	■	+	■	■	■	■	■	■	+	■	-	-	□	■	■	■	■	■	■
Állapota	-	-	-	-	-	-	-	-	-	■	-	-	-	-	-	-	-	-	-
Helyiségek száma																			
- szoba	■	+	■	■	■	■	■	■	□	■	■	■	■	■	■	■	■	■	■
- fűszoba	-	-	-	-	-	-	-	-	-	-	-	-	-	-	-	-	-	■ <sup>29</sup>	■ <sup>29</sup>
- kisszoba	-	-	-	-	-	-	-	-	-	-	-	-	-	-	-	-	-	-	-
- hálófülke	-	+	■	■	■	■	■	■	□	■	■	■	■	■	■	■	■	■	-
- hall	-	-	-	-	-	-	-	-	□	■	■	■	■	■	■	■	■	■	-
- személyzeti szoba	-	-	-	-	■	■	■	■	□	■	■	■	■	■	■	■	■	■	-
- személyzeti fülke	-	-	-	-	-	-	-	-	□	■	■	■	■	■	■	■	■	■	-
- konyha	■	+	■	■	■	■	■	■	□	■	■	■	■	■	■	■	■	■	■
- főzőfülke	-	-	-	-	-	-	-	-	-	-	-	-	-	-	-	-	-	-	-
- éléskamra	■	+	■	■	■	■	■	■	□	■	■	■	■	■	■	■	■	■	-
- fürdőszoba	-	-	-	-	■	■	■	■	□	■	■	■	■	■	■	■	■	■	■
- mosdófülke	-	-	-	-	-	-	-	-	-	-	-	-	-	-	-	-	-	-	-
- előszoba	■	+	■	■	■	■	■	■	□	■	■	■	■	■	■	■	■	■	■
- nyári konyha	-	-	-	-	-	-	-	-	-	-	+	■	■	■	■	■	■	■	-
- egyéb helyiség <sup>31</sup>	■	-	-	-	■	■	■	■	□	■	■	■	■	■	■	■	■	■	□
- üvegezett veranda	-	-	-	-	-	-	-	-	□	■	+	-	-	-	-	-	-	-	-

<sup>28</sup> A lakáskérdések 2001-ben a teljes körű üdítő-összeírás keretében is felvételre kerültek.

<sup>29</sup> Fűszoba és kisszoba együtt.

<sup>30</sup> Külön kérdés a káddal vagy zuhanyozóval felszerelt és a kád, zuhanyozó nélküli fürdőszobákra.

<sup>31</sup> A lakás itt felsorolt és az adott évnél nem jelölt helyiségei – a hálófülke kivételével, amely a csatlakozó szobához tartozik – az egyéb helyiségek között szerepelnek. A személyzeti szobát és a személyzeti fülkét az 1960. évi népszámlálást követően önálló ismérvként nem használjuk.

Megnevezés	1869	1880	1890	1900	1910	1920	1930	1941	1949	1960	1970. évi népszámlálás		1980. évi népszámlálás	1990. évi népszámlálás		2001. évi népszámlálás	2011. évi népszámlálás	
	évi népszámlálás										teljes körű	reprezentatív	teljes körű	reprezentatív	teljes körű	reprezentatív	teljes körű	
																		teljes körű
programja																		
– műterem	-	-	-	-	-	-	-	<input type="checkbox"/>	■	-	-	-	-	-	-	-	-	-
– erkély, loggia, terasz	-	-	-	-	-	-	-	-	-	-	-	-	-	-	<input type="checkbox"/>	-	-	-
Helyiségek közös használata	-	-	-	-	-	-	-	+	-	+	-	-	-	-	-	-	-	-
Helyiségek kiegészítő adatai	■	+	■	■	+	+	+	<input type="checkbox"/>	■	+	-	-	-	-	-	-	-	-
Garázs	-	-	-	-	-	-	-	-	+	-	-	-	-	-	<input type="checkbox"/>	-	-	-
Műhely	-	-	-	-	-	-	-	-	-	-	-	-	-	-	<input type="checkbox"/>	-	-	-
Pince, padlás, kamra (együtt)	-	-	-	-	-	-	-	-	-	-	-	-	-	-	<input type="checkbox"/>	-	-	-
Alapterület szobánként és helyiségenként	-	-	-	-	-	-	-	-	-	-	-	-	■	-	<input type="checkbox"/>	-	-	-
Szobák együttes alapterülete	-	-	-	-	-	-	-	-	-	-	-	-	-	-	-	-	-	-
Lakás alapterülete	-	-	-	-	-	-	-	-	-	-	-	-	-	-	-	-	-	-
Szobák és konyhák padozata	-	-	-	-	-	■	■	<input type="checkbox"/>	■	■	■	■	-	-	-	-	-	■
Vertföldes padozati szobák száma	-	-	-	-	-	■	■	<input type="checkbox"/>	■	■	■	■	■	-	-	-	-	-
Falazat, alapozás	-	-	-	-	-	-	-	-	-	-	-	-	■	-	<input type="checkbox"/>	-	-	■
Felszereltség	-	-	-	-	-	-	-	-	-	-	-	-	-	-	-	-	-	-
– villanyvilágítás	-	-	-	-	-	+	■	<input type="checkbox"/>	■	■	■	■	■	■	-	-	-	■
– ivóvízellátás módja	-	-	-	-	-	+	■	<input type="checkbox"/>	■	■	■	■	■	■	■	■	■	■
– kifolyócsap helye	-	-	-	-	-	-	■	<input type="checkbox"/>	■	■	■	■	■	■	-	-	-	-
– külső vízellátás módja	-	-	-	-	-	-	■	<input type="checkbox"/>	■	■	■	■	■	■	-	-	-	-
– külső vízellátás távolsága	-	-	-	-	-	-	■	<input type="checkbox"/>	■	■	■	■	■	■	-	-	-	-
– gázellátás	-	-	-	-	-	+	■	<input type="checkbox"/>	■	■	■	■	■	■	■	■	■	■
– WC	-	-	-	-	-	-	-	-	-	-	-	-	-	-	-	-	-	-
<input type="checkbox"/> típusa	-	-	-	-	-	■	■	<input type="checkbox"/>	■	■	■	■	■	■	■	■	■	■
<input type="checkbox"/> helye	-	-	-	-	-	+	+	<input type="checkbox"/>	+	■	■	■	■	■	■	■	■	■
<input type="checkbox"/> használata	-	-	-	-	-	-	+	-	-	+	+	+	+	+	+	+	+	+
– szennyvízelvezetés módja	-	-	-	-	-	-	-	-	-	-	-	-	-	-	-	-	-	-
– személtárolás	-	-	-	-	-	-	-	-	-	-	-	-	-	-	-	-	-	-

<sup>32</sup> Alapterület szobánként, illetve a lakás teljes alapterülete.

<sup>33</sup> Vízellátás módja.

<sup>34</sup> Van-e vízellátás WC?

Megnevezés	1869	1880	1880	1890	1900	1910	1920	1930	1941	1949	1960	1970. évi népszámlálás		1980. évi népszámlálás	1990. évi népszámlálás		2001. évi népszámlálás	2011. évi népszámlálás	
	évi népszámlálás											teljes körű	reprezentatív	teljes körű	reprezentatív	2001. évi népszámlálás	2011. évi népszámlálás		
	programja																		
Építkezés, lakásbővítés, átalakítás	-	-	-	-	-	-	-	-	-	-	-	-	-	-	-	-	-	-	-
Közművesítés	-	-	-	-	-	-	-	-	-	-	-	-	-	-	-	-	-	-	-
Karbantartás, felújítás	-	-	-	-	-	-	-	-	-	-	-	-	-	-	-	-	-	-	-
Lakáshoz jutás módja	-	-	-	-	-	-	-	-	-	-	-	-	-	-	-	-	-	-	-
Szobák fűtése	-	-	-	-	-	-	-	+	-	-	-	-	-	■ <sup>36</sup>	·	■ <sup>36</sup>	·	■ <sup>36</sup>	■ <sup>36</sup>
Fűtőanyag	-	-	-	-	-	-	-	-	-	-	-	-	-	-	-	-	-	-	■
Melegvize látás	-	-	-	-	-	-	-	+	-	-	-	-	-	-	-	-	-	-	■
Fűtéshez használt tüzhely	-	-	-	-	-	-	-	-	-	-	-	-	-	-	-	-	-	-	-
Lakáskörülmények	-	-	-	-	-	-	-	-	-	-	-	-	-	-	-	-	-	-	-
- egyes családok elégedettsége a lakással	-	-	-	-	-	-	-	-	-	-	-	-	-	-	-	-	-	-	-
- lakás minősége a lakók megítélése szerint	-	-	-	-	-	-	-	-	-	-	-	-	-	-	-	-	-	-	-
Üres lakás	-	-	-	-	-	-	-	-	-	-	-	-	-	-	-	-	-	-	■
- mióta	-	-	-	-	-	-	-	-	-	-	-	-	-	-	-	-	-	-	-
- miért	-	-	-	-	-	-	-	-	-	-	-	-	-	-	-	-	-	-	-
Lakbér	-	-	-	-	-	-	-	-	□	+	-	-	-	-	-	-	-	-	-
Albérlok, ágybérlok bérleti díja	-	-	-	-	-	-	-	+	-	+	-	-	-	-	-	-	-	-	-
Tartós használati cikkek	-	-	-	-	-	-	-	-	□	-	-	-	-	-	-	-	-	-	-
Telefon	-	-	-	-	-	-	-	-	□	-	-	-	-	-	-	-	-	-	-
Beépített konyhabútor	-	-	-	-	-	-	-	-	-	-	-	-	-	-	-	-	-	-	-
Beépített szekrény	-	-	-	-	-	-	-	-	-	-	-	-	-	-	-	-	-	-	-
Nyáraló, hétvégi ház <sup>37</sup>	-	-	-	-	-	-	-	-	-	-	-	-	-	-	-	-	-	-	-
- jellege	-	-	-	-	-	-	-	-	-	□	-	-	-	-	-	-	-	-	-
- helye	-	-	-	-	-	-	-	-	-	-	-	-	-	-	-	-	-	-	-
Lakás lakóinak száma	-	+	-	-	+	■	■	■	□	■	■	■	■	■	·	·	·	X	■
- a lakcímen életvitelszerűen élők száma	-	-	-	-	-	-	-	-	-	-	-	-	-	-	-	-	-	-	■
- az átmenetileg külföldön tartózkodók	-	-	-	-	-	-	-	-	-	-	-	-	-	-	-	-	-	-	■

<sup>35</sup> Fűtéskorszerűsítés és melegvízhálózat kialakítása is.

<sup>36</sup> A lakás fűtése.

<sup>37</sup> 2001-ben az üdülőkörnyezetek is teljes körűen összeírásra kerültek, a lakáskérdőívvel azonos tartalommal.

<sup>38</sup> Külön kérdőívben.





Megnevezés	1869	1880	1890	1900	1910	1920	1930	1941	1949	1960	1970. évi népszámlálás		1980. évi népszámlálás	1990. évi népszámlálás		2001. évi népszámlálás	2011. évi népszámlálás
	évi népszámlálás											teljes körű	reprezentatív	teljes körű	reprezentatív	teljes körű	reprezentatív
programja																	
száma																	
– az időszakonként hazajárók száma	–	–	–	–	–	–	–	–	–	–	–	–	–	–	–	–	■
– a tartósan külföldön tartózkodók száma	–	–	–	–	–	–	–	–	–	–	–	–	–	–	–	–	■
Lakás legrégibb lakója	–	–	–	–	–	–	–	–	–	■	+	–	–	–	–	–	–
A lakásban lakó háztartások felsorolása, lakáshasználati jogcíme	–	–	–	–	–	–	–	–	+	–	–	–	–	–	–	–	■
A háborútban (1914) elesettek, fogságban lévő, eltűntek	–	–	–	–	–	+	–	□	–	–	–	–	–	–	–	–	–
Társ-, al- és ágybérletek																	
– száma	–	–	–	–	–	–	–	–	–	–	■	–	–	–	–	–	–
– lakói	–	–	–	–	–	–	–	–	–	–	■	–	–	–	–	–	–
<b>ÉPÜLETKÉRDÉSEK</b>																	
Tulajdonos adatai	+	–	–	+	–	+	■	□	+	–	–	–	–	–	–	–	–
Épület telkének nagysága	–	–	–	–	–	–	–	+	–	–	–	–	–	–	–	–	–
Lakóvezet jellege	–	–	–	–	–	–	–	–	–	–	–	–	–	–	–	–	■ <sup>39</sup>
Rendeltetés	■	–	■	■	■	■	■	□	■	■	■	■	■	■	■	■	■
Tulajdoni jelleg	■	–	■	■	■	■	■	□	–	■	■	■	■	■	■	■	■
Magasság	■	–	–	■	■	■	■	□	■	■	■	■	■	■	■	■	■
Alapozás	–	–	■	■	■	■	■	□	■	■	■	■	■	■	■	■	■
Falazat	–	–	■	■	■	■	■	□	■	■	■	■	■	■	■	■	■
Felsőszervezet	–	–	–	–	–	–	–	□	+	■	–	–	–	–	–	–	–
Tetőfedés	–	–	■	■	■	■	■	□	■	■	■	■	■	■	■	■	■
Alapincézettség	–	–	–	–	–	■	■	□	■	■	■	■	■	■	■	■	■
Épület (lakás) állapota	–	–	–	–	–	–	–	–	■	–	–	–	–	–	–	–	–
Építési év	–	–	–	–	–	–	+	–	–	■	■	■	■	■	■	■	■
Tatarozás	–	–	–	–	–	–	–	–	–	–	–	–	–	–	–	–	–
– jellege	–	–	–	–	–	–	–	–	–	–	–	–	–	–	–	–	–

<sup>39</sup> A számlálóbiztos állapította meg a számlálókörzetre vonatkozóan.

<sup>40</sup> Csak vályog és fa falazat esetén.

Megnevezés	1869	1880	1890	1900	1910	1920	1930	1941	1949	1960	1970. évi népszámlálás		1980. évi népszámlálás	1990. évi népszámlálás		2001. évi népszámlálás	2011. évi népszámlálás	
	évi népszámlálás											teljes körű	reprezentatív	teljes körű	reprezentatív	2001. évi népszámlálás	2011. évi népszámlálás	
	programja																	
- éve	-	-	-	-	-	-	-	-	-	-	-	-	-	-	-	-	-	-
Felszereltség																		
- ivóvízellátás	-	-	-	-	-	-	■	□	■	■	■	X	X	X	·	■ <sup>41</sup>	■ <sup>41</sup>	■ <sup>41</sup>
- villany	-	-	-	-	-	-	■	□	■	■	X	X	X	X	·	■	■	■
- gáz	-	-	-	-	-	-	■	□	■	■	-	X	X	X	·	■	■	■
- központi (táv-) fűtés	-	-	-	-	-	-	■	□	-	-	-	X	X	X	·	■	■	■
- WC-k száma	-	-	-	-	-	-	■	□	+	+	-	X	X	X	·	■	■	■
- csatornázottság	-	-	-	-	-	-	■	□	+	+	-	X	X	X	·	■	■	■
Épületben lévő lakásegységek (lakások) száma	-	■	-	+	+	+	+	□	■	■	■	■	X	X	·	X	X	X
Épület szobáinak, helyiségeinek száma	■	-	-	+	+	+	■	□	+	+	□	-	-	-	-	-	-	-
Épület lakóinak száma	■	■	-	■	+	+	■	□	■	■	X	X	X	X	·	X	X	X
Légtalmi óvóhely	-	-	-	-	-	-	-	□	-	-	-	-	-	-	-	-	-	-
Az épület helyreállítása	-	-	-	-	-	-	-	-	-	-	-	-	-	-	-	-	-	-
- megtörtént	-	-	-	-	-	-	-	-	■	-	-	-	-	-	-	-	-	-
- nem történt meg	-	-	-	-	-	-	-	-	■	-	-	-	-	-	-	-	-	-
- folyamatban van	-	-	-	-	-	-	-	-	■	-	-	-	-	-	-	-	-	-
<b>INTÉZETI KÉRDÉSEK</b>																		
Intézet (intézeti háztartás)																		
- terület (település)	-	-	-	-	-	-	-	-	-	-	■	■	■	■	·	■	■	■
- rendelkezése	-	-	+	■	■	■	■	□	■	□	■	■	■	■	·	■	■	■
- lakóvezeteli jellege	-	-	-	-	-	-	-	-	-	-	-	-	-	-	-	-	-	-
- fenntartó	-	-	-	-	-	-	-	-	-	-	-	-	-	-	-	-	-	-
□ megnevezése	-	-	+	+	+	+	+	+	+	+	□	·	□	·	·	□	□	□
□ fő tevékenysége	-	-	-	-	-	-	-	-	-	-	-	-	-	-	-	-	-	-
□ gazdálkodási formája	-	-	-	-	-	-	-	-	-	-	-	-	-	-	-	-	-	-
- dolgozói létszáma	-	-	-	-	-	-	-	-	-	-	-	-	-	-	-	-	-	-

<sup>41</sup> A vízellátás módja.

<sup>42</sup> A számlálóbiztos állapította meg.

Megnevezés	1869	1880	1890	1900	1910	1920	1930	1941	1949	1960	1970. évi népszámlálás		1980. évi népszámlálás	1990. évi népszámlálás		2001. évi népszámlálás	2011. évi népszámlálás	
	évi népszámlálás										teljes körű	reprezentatív	teljes körű	reprezentatív	teljes körű	reprezentatív	teljes körű	
																		teljes körű
programja																		
– önálló vagy intézményrészes	–	–	–	–	–	–	–	–	–	–	–	–	–	–	–	–	–	–
– étkeztetés módja	–	–	–	–	–	–	–	–	–	–	–	–	–	–	–	–	–	–
– üzemeltetés jellege	–	–	–	–	–	–	–	–	–	–	–	–	–	–	–	–	–	–
– egész évben, vagy időszakra	–	–	–	–	–	–	–	–	–	–	–	–	–	–	–	–	–	–
– központ vagy annak részlege	–	–	–	–	–	–	–	–	–	–	–	–	–	–	–	–	–	–
– férőhelyek száma	–	–	–	–	–	–	–	–	–	–	–	–	–	–	–	–	–	–
– engedélyezett	–	–	–	–	–	–	–	–	–	–	–	–	–	–	–	–	–	–
– pótlóhelyek	–	–	–	–	–	–	–	–	–	–	–	–	–	–	–	–	–	–
– működő	–	–	–	–	–	–	–	–	–	–	–	–	–	–	–	–	–	–
– igénybe vett (lakók száma)	–	–	–	–	–	–	–	–	–	–	–	–	–	–	–	–	–	–
– helyiségek összes száma	–	–	–	–	–	–	–	–	–	–	–	–	–	–	–	–	–	–
– háló- (kór-) terem	–	–	–	–	–	–	–	–	–	–	–	–	–	–	–	–	–	–
– tisztálkodó- és egészségügyi helyiség	–	–	–	–	–	–	–	–	–	–	–	–	–	–	–	–	–	–
– főzőhelyiség	–	–	–	–	–	–	–	–	–	–	–	–	–	–	–	–	–	–
– egyéb közösségi helyiség	–	–	–	–	–	–	–	–	–	–	–	–	–	–	–	–	–	–
– felszereltség	–	–	–	–	–	–	–	–	–	–	–	–	–	–	–	–	–	–
– fűtés	–	–	–	–	–	–	–	–	–	–	–	–	–	–	–	–	–	–
– módja	–	–	–	–	–	–	–	–	–	–	–	–	–	–	–	–	–	–
– anyaga	–	–	–	–	–	–	–	–	–	–	–	–	–	–	–	–	–	–
Intézeti épület	–	–	–	–	–	–	–	–	–	–	–	–	–	–	–	–	–	–
– jellege <sup>45</sup>	–	–	–	–	–	–	–	–	–	–	–	–	–	–	–	–	–	–
– típusa	–	–	–	–	–	–	–	–	–	–	–	–	–	–	–	–	–	–
– üzemeltetés időszaka	–	–	–	–	–	–	–	–	–	–	–	–	–	–	–	–	–	–
– építési éve	–	–	–	–	–	–	–	–	–	–	–	–	–	–	–	–	–	–
– bővítése és annak éve (időszaka)	–	–	–	–	–	–	–	–	–	–	–	–	–	–	–	–	–	–

<sup>43</sup> Tisztálkodóhelyiségek nélkül.

<sup>44</sup> A felszereltségi ismérvek közül csak a vízöblítéses WC.

<sup>45</sup> A teljes intézetre vonatkozik, az épületek számától függetlenül.

Megnevezés	1869	1880	1890	1900	1910	1920	1930	1941	1949	1960	1970. évi népszámlálás		1980. évi népszámlálás	1990. évi népszámlálás		2001. évi népszámlálás	2011. évi népszámlálás	
	évi népszámlálás										teljes körű	reprezentatív	teljes körű	reprezentatív	2001. évi népszámlálás	2011. évi népszámlálás		
																	1970. évi népszámlálás	1980. évi népszámlálás
programja																		
– külső falazata	–	–	–	–	–	–	–	–	–	–	–	–	–	–	–	–	–	<input type="checkbox"/>
– teljes épületet vagy annak egy részét használgák	–	–	–	–	–	–	–	–	–	–	–	–	–	–	–	–	–	<input type="checkbox"/>
– szintek száma	–	–	–	–	–	–	–	–	–	–	–	–	–	–	–	–	–	<input type="checkbox"/>
– használt szintek száma	–	–	–	–	–	–	–	–	–	–	–	–	–	–	–	–	–	<input type="checkbox"/>
– fűtés módja	–	–	–	–	–	–	–	–	–	–	–	–	–	–	–	–	–	<input type="checkbox"/>
– vízbőlítés WC-k száma, melyik szinten van	–	–	–	–	–	–	–	–	–	–	–	–	–	–	–	–	–	<input type="checkbox"/>
– szennyvízelvezetés módja	–	–	–	–	–	–	–	–	–	–	–	–	–	–	–	–	–	<input type="checkbox"/>
– telefontkészülékek száma és használata	–	–	–	–	–	–	–	–	–	–	–	–	–	–	–	–	–	<input type="checkbox"/>
– liftek száma	–	–	–	–	–	–	–	–	–	–	–	–	–	–	–	–	–	<input type="checkbox"/>
– étkeztetés módja	–	–	–	–	–	–	–	–	–	–	–	–	–	–	–	–	–	<input type="checkbox"/>
– helyiségek																		
<input type="checkbox"/> szobák száma főhely (ágyszám) és felszereltség szerint	–	–	–	–	–	–	–	–	–	–	–	–	–	–	–	–	–	<input type="checkbox"/>
<input type="checkbox"/> közösségi helyiségek száma	–	–	–	–	–	–	–	–	–	–	–	–	–	–	–	–	–	<input type="checkbox"/>
<input type="checkbox"/> közös tisztálkodóhelyiségek száma	–	–	–	–	–	–	–	–	–	–	–	–	–	–	–	–	–	<input type="checkbox"/>

**Jelmagyarázat:**

- nem kérdezték
- + kérdezték, de nem dolgozták fel
- kérdezték és feldolgozták
- kérdezték, feldolgozták és közölték
- X más kérdések alapján feldolgozták és közölték
- nem népszámlálási, hanem egyéb kérdőíven kérdezték
- nem népszámlálási, hanem egyéb kérdőíven kérdezték, de a népszámlálási adatok között közölték
- a kérdés a teljes körű programban szerepelt